



Marktgemeinde Gaming
Voranschlag 2024

Vorbericht
- interne Anlage b



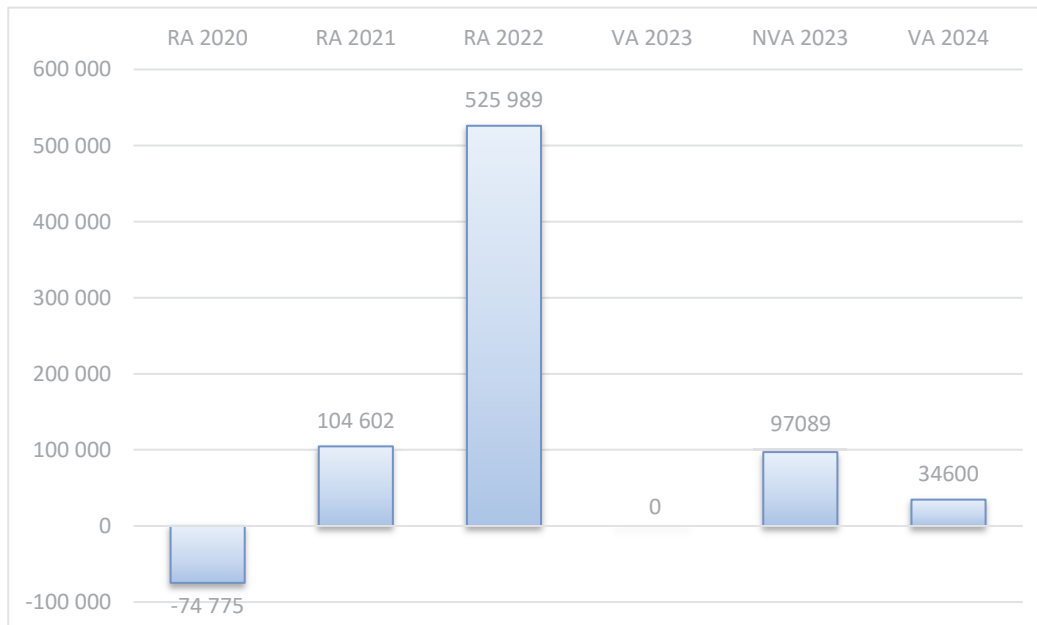
MARKTGEMEINDE GAMING

3292 Gaming, Im Markt 1-3
Tel. NR. 07485/97 308-0, Fax 07485/98 509
E-Mail-Adresse: gemeindeamt@gaming.noe.at Web: www.gaming.gv.at
UID-Nr.: ATU 16236507



Vorbericht zum Voranschlag 2024 gemäß § 3 der NÖ Gemeindehaushaltsverordnung (NÖ GHVO)

Entwicklung des Haushaltspotenzials



Erläuterung:

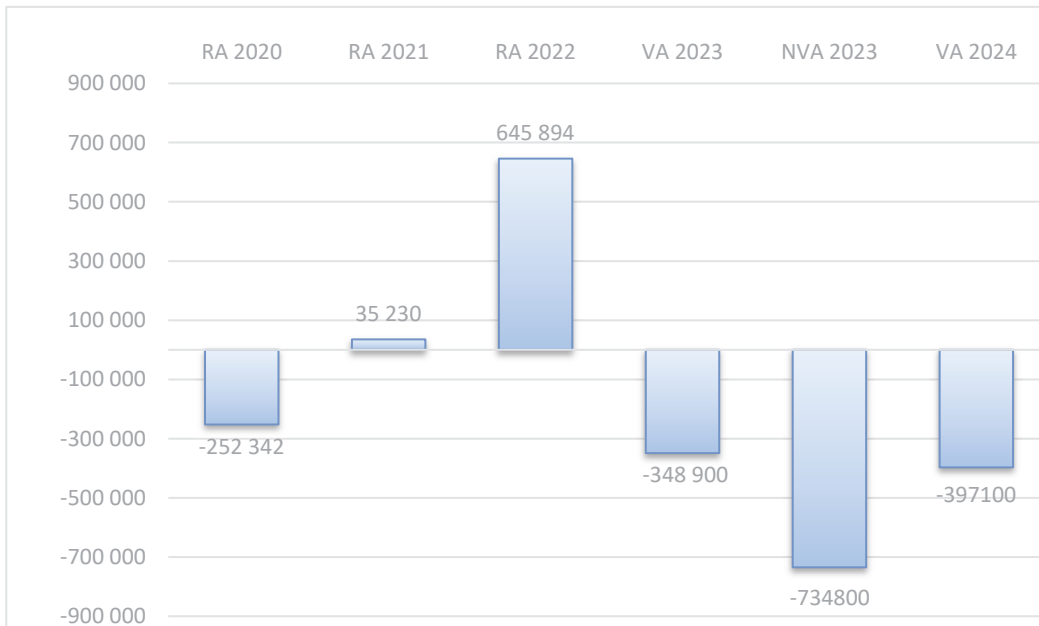
Das Haushaltspotential hat seine Grundlage in § 67 Z. 11 der NÖ Gemeindeordnung 1973 (NÖ GO 1973) und ist erstmals im Voranschlag 2020 auszuweisen.

Haushaltspotential: Differenz der wiederkehrenden Mittelaufbringungen abzüglich der wiederkehrenden Mittelverwendungen unter Berücksichtigung der entsprechenden Forderungen und Verbindlichkeiten.

Das Haushaltspotenzial ist eine wichtige Kenngröße und gibt die aktuelle Leistungsfähigkeit der Gemeinde wieder. Das schafft Vergleichbarkeit mit der bisherigen Rechtslage, aus der Überschüsse und Abgänge abzuleiten waren und dient der Transparenz.

Wenn das Haushaltspotenzial innerhalb des Zeitraumes des mittelfristigen Finanzplanes laufend negativ ist, ist ein Haushaltskonsolidierungskonzept zu erstellen (§ 72b Abs. 1 Z. 2 NÖ GO 1973).

Entwicklung des Nettoergebnisses



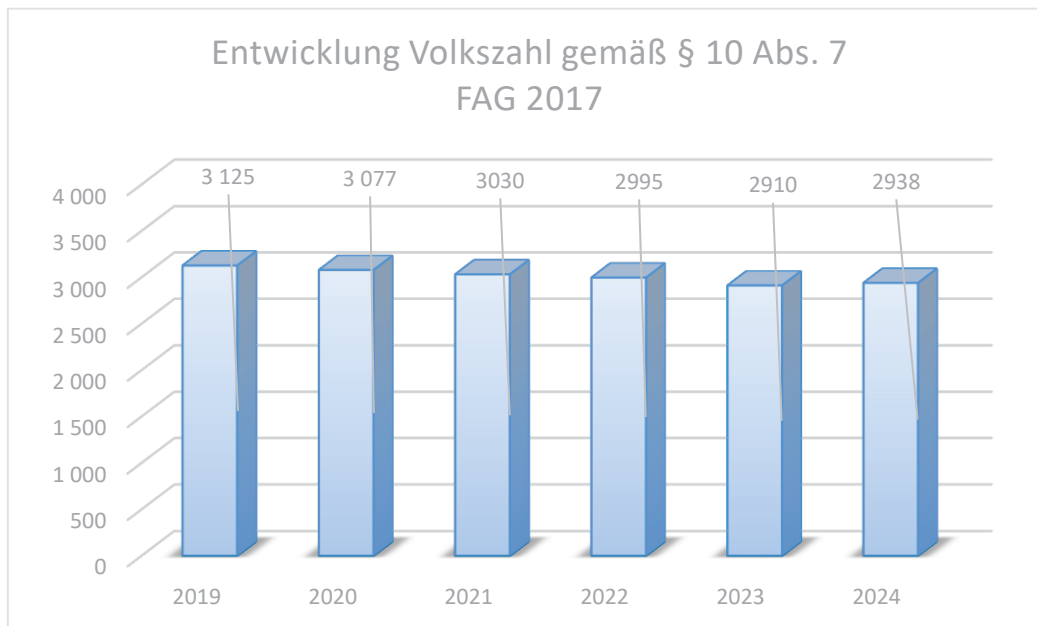
Erläuterung:

Beim Nettoergebnis handelt es sich um das Ergebnis des Ergebnisvoranschlags und war erstmals für das Haushaltsjahr 2020 auszuweisen.

Ein positives Nettoergebnis bedeutet, dass die Erträge voraussichtlich ausreichend sein werden, die Aufwendungen für die kommunalen Leistungen (inklusive des Werteverzehrs des Anlagevermögens in Form der Abschreibungen) abzudecken.

Ein negatives Nettoergebnis heißt, dass dies nicht zur Gänze (in der Höhe des negativen Wertes) möglich ist.

Entwicklung der Volkszahl gemäß § 10 Abs. 7 FAG 2017, BGBl. I Nr. 116/2016 in der Fassung BGBl. I Nr. 106/2018

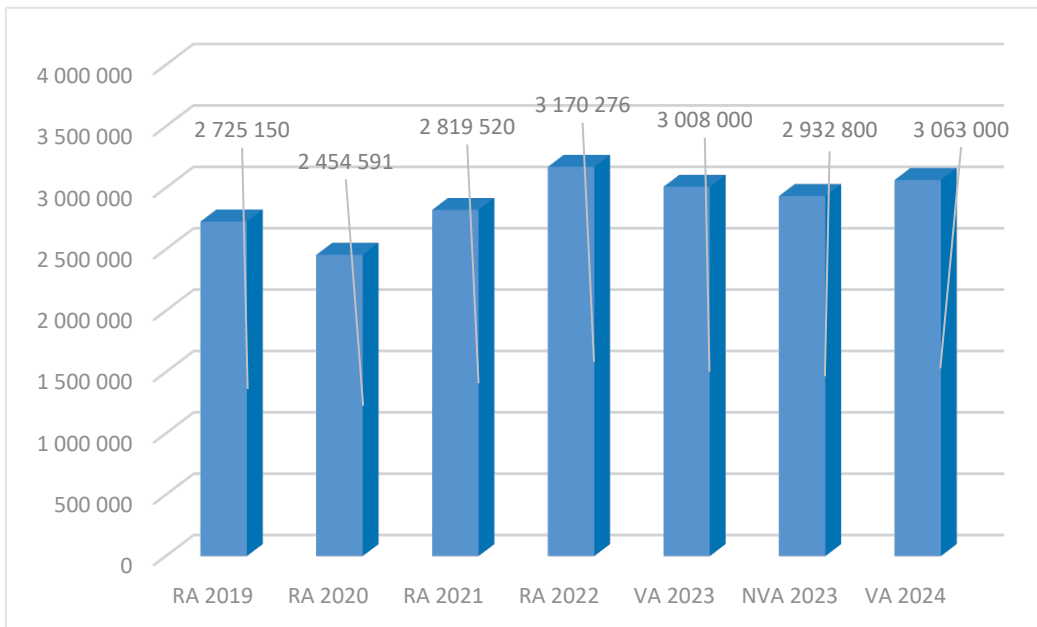


Erläuterung:

Die Volkszahl gemäß § 10 Abs. 7 FAG 2017 wird jährlich von der Bundesanstalt Statistik Austria zum Stichtag 31. Oktober festgestellt und wirkt mit dem Beginn des übernächsten Kalenderjahres. Sie dient für die Berechnung der Abgabenertragsanteile und darf nicht automatisch mit der Volkszahl für die Berechnung der Gemeinderatsmandate verwechselt werden.

Eine Erhöhung bzw. Verminderung der Volkszahl (jährlich) ist ein wesentlicher Indikator für die Berechnung der Abgabenertragsanteile.

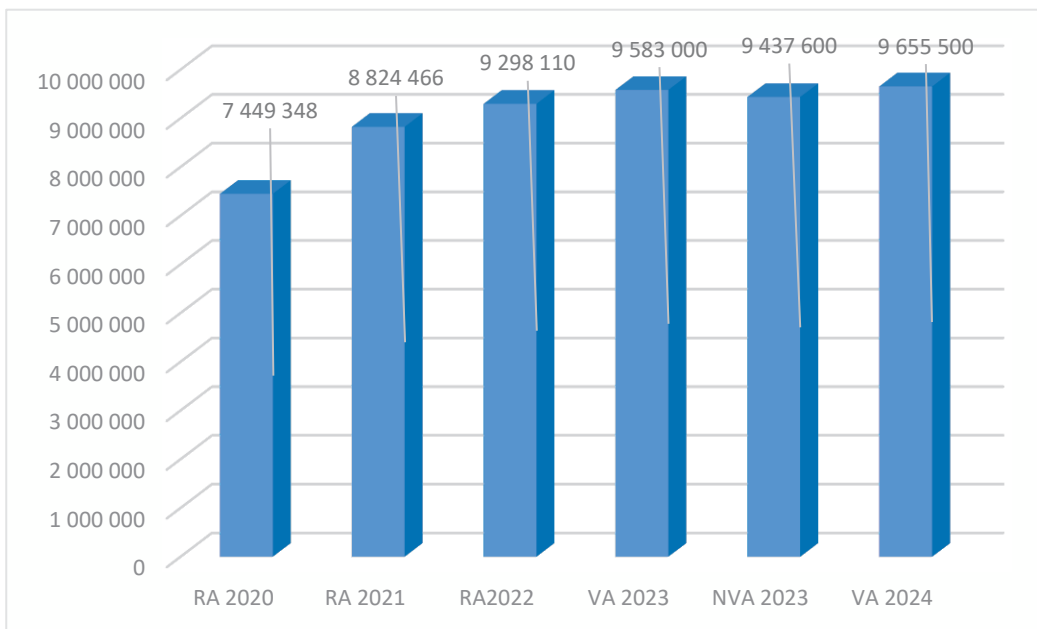
Entwicklung der Abgabenertragsanteile



Erläuterung:

Die Gebietskörperschaften (Bund, Länder und Gemeinden) erhalten auf Basis des aktuellen Finanzausgleichs aus den gemeinschaftlichen Bundesabgaben (z.B. Umsatzsteuer, Körperschaftssteuer, Lohnsteuer, Versicherungssteuer, Mineralölsteuer, Normverbrauchsabgabe, Tabaksteuer und dgl.) entsprechende Anteile. Im Bereich der Gemeinden spielen dabei die Volkszahl und der abgestufte Bevölkerungsschlüssel eine besondere Rolle. Die sogenannten „Abgabenertragsanteile“ bilden in den meisten Gemeinden die wichtigste Einnahmequelle.

Entwicklung des Schuldenstandes



Erläuterung:

Die Entwicklung des Schuldenstandes zeigt auf, inwieweit der Schuldenstand über die Jahre erhöht oder reduziert wird.

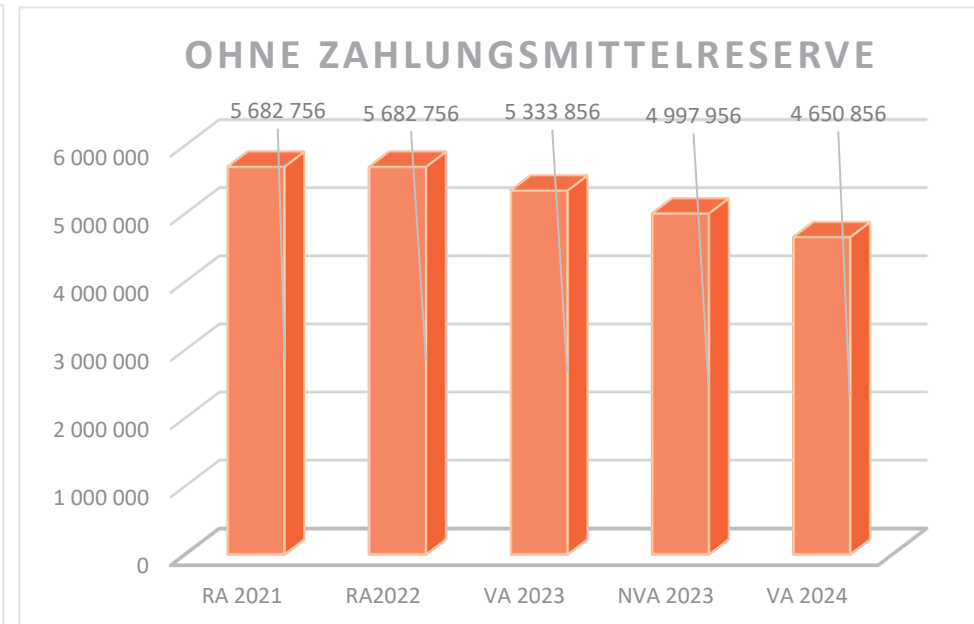
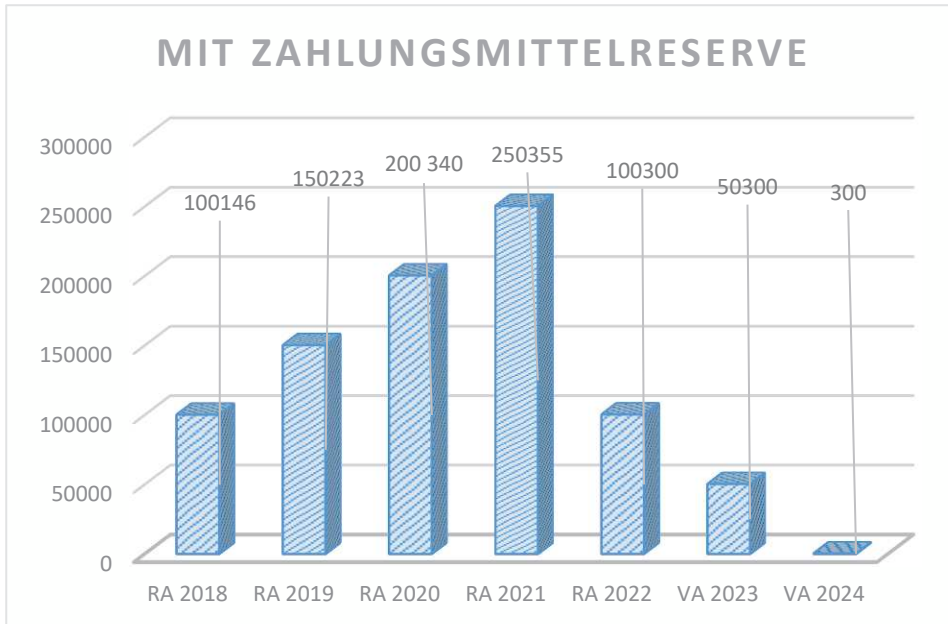
Begründung durch die Gemeinde:

Für 2024 sind folgende Projekte geplant:

- Zubau zum Kindergarten Kienberg
- Erwerb Postbusgarage
- Sanierung Straße Richtung Ötscherwiese
- GW Nestelberg

Für den notwendigen Zubau zum Kindergarten Kienberg wird ein Darlehen in der Höhe von € 767.000,00 aufgenommen.

Entwicklung der Rücklagen mit und ohne Zahlungsmittelreserve



Erläuterung:

Die Entwicklung der Rücklagen zeigt an, inwieweit Rücklagen vorhanden sind und ob Rücklagen aufgebaut bzw. aufgebraucht werden.

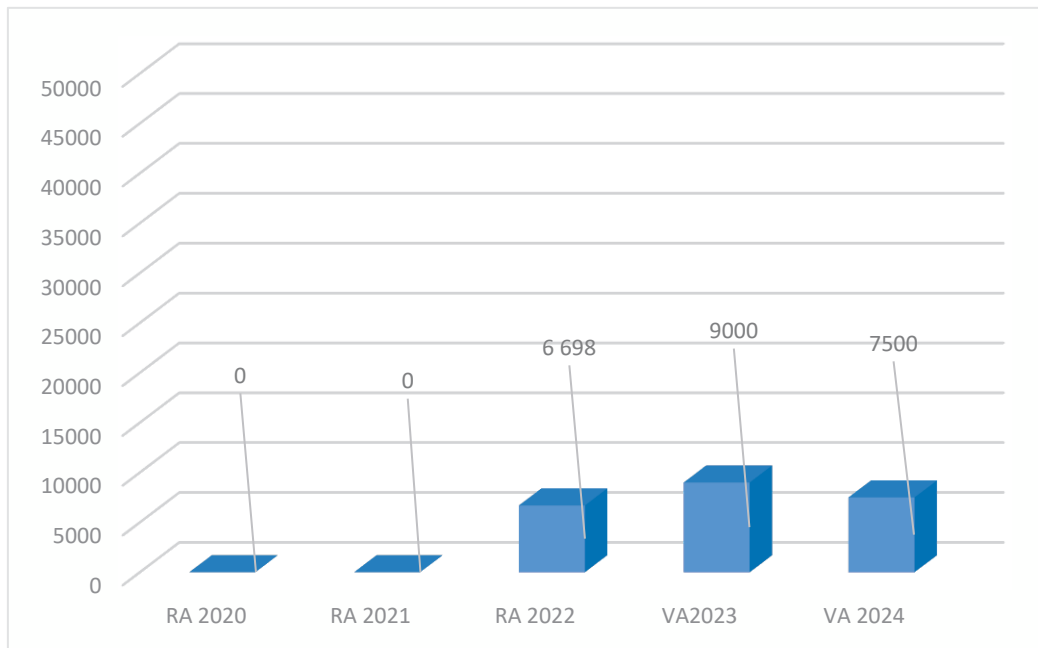
Blauer Balken Rücklagen mit Zahlungsmittelreserve.

Oranger Balken Rücklagen ohne Zahlungsmittelreserve.

Begründung durch die Gemeinde:

Zur Abdeckung endfälliger Darlehen für die ABA Gaming wird jährlich eine Rücklage und auch die Zahlungsmittelreserve gebildet.

Entwicklung der Leasingverpflichtungen



Erläuterung:

Bei den Leasingverpflichtungen handelt es sich nicht um Finanzschulden (z.B. Darlehen), sondern um Verwaltungsschulden. Unabhängig davon stellen Leasingverbindlichkeiten Leistungsverpflichtungen für die Gemeinden dar und sind daher bei einer allfälligen Finanzlagenberechnung entsprechend zu berücksichtigen.

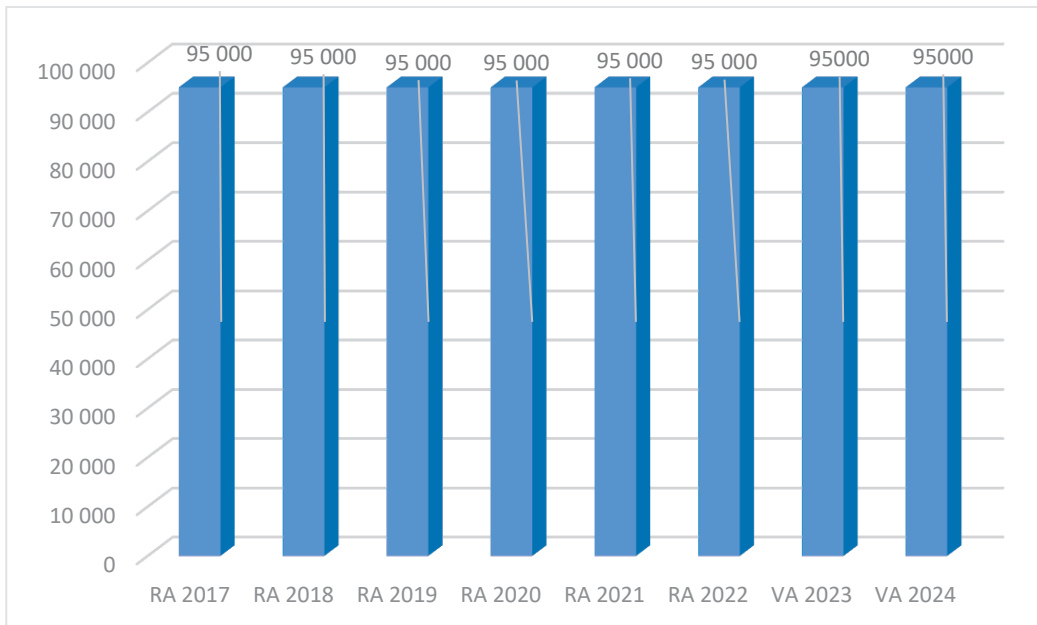
Die Leasingverpflichtungen sind mit Beginn des Jahres 2020 in einer eigenen Anlage gemäß VRV 2015 festzuhalten.

Begründung durch die Gemeinde:

Die letzte Leasingverpflichtung für das Feuerwehrhaus Gaming endete im Jahr 2016.

Ab 2022 hat die Gemeinde eine neue Leasingverpflichtung für das E-Auto der Community Nurse. Mit einer Anzahlung von € 3000,- und einer monatlichen Rate von rund € 744,16 wird dieses Operating Leasing finanziert.

Entwicklung der Haftungen



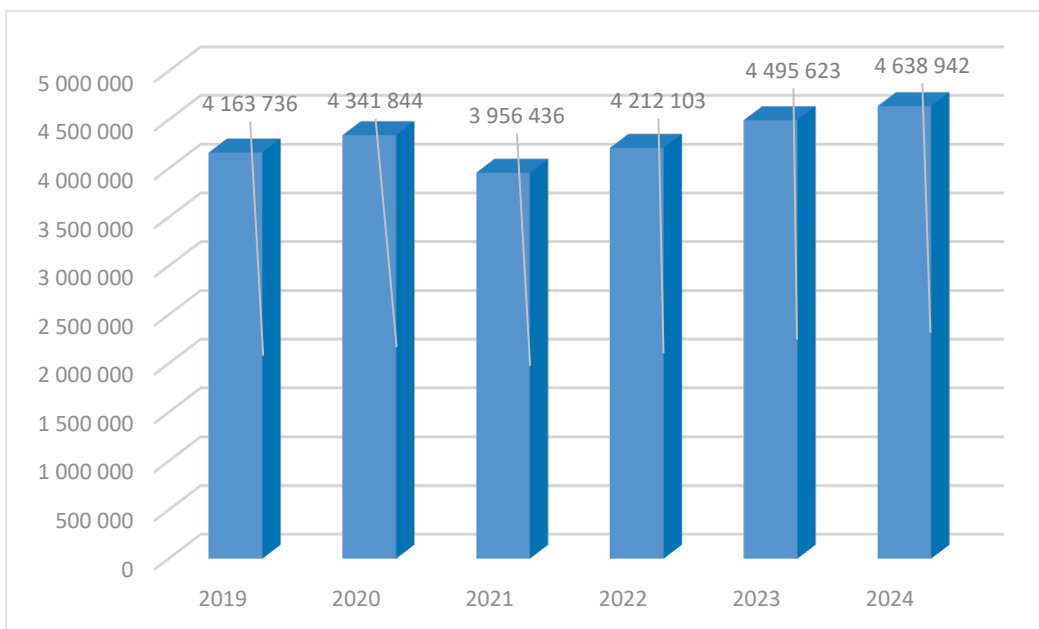
Erläuterung:

Eine Gemeinde darf Bürgschaften und sonstige Haftungen nur übernehmen, wenn hierfür ein besonderes Interesse der Gemeinde gegeben ist, der Schuldner nachweist, dass eine ordnungsgemäße Verzinsung und Tilgung gesichert ist, die Haftungen befristet sind, der Betrag, für den haftet wird, ziffernmäßig bestimmt ist und die Gemeinde den daraus folgenden Zahlungsverpflichtungen nachkommen kann (vgl. § 78 Abs. 1 NÖ Gemeindeordnung 1973).

Begründung durch die Gemeinde:

Die Marktgemeinde Gemeinde hat im Zuge der Landesausstellung 2015 eine Haftung in Höhe von € 95.000,- als „Bürge und Zahler zur ungeteilten Hand“ für ein Darlehen der Naturpark – Ötscher Tormäuer GmbH übernommen. Der Haftungsstand beträgt bis zum Jahr 2024 € 95.000,-, im Jahr 2025 reduziert sich die Haftung auf die Restzahlung von € 55.000,-, mit 30.09.2025 sollte das Darlehen getilgt sein und die Haftung somit enden.

Entwicklung der Finanzkraft für die Umlagenberechnung



Erläuterung:

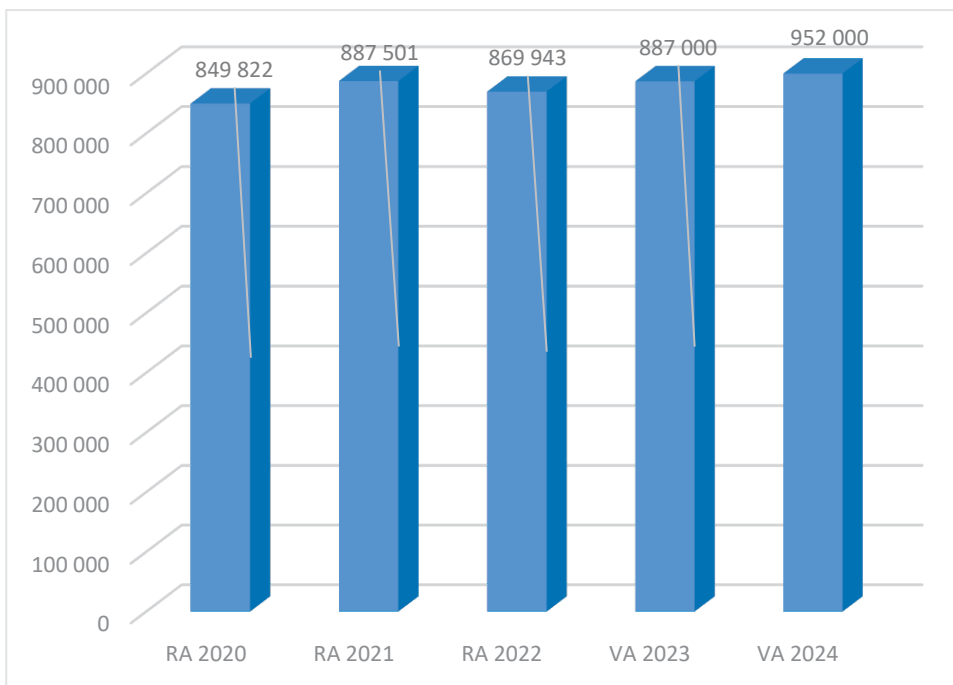
Die Finanzkraft einer Gemeinde wird aus den

- Erträgen der ausschließlichen Gemeindeabgaben ohne die Gebühren für die Benützung von Gemeindeeinrichtungen und -anlagen und ohne die Interessentenbeiträge von Grundstückseigentümern und Anrainern und
- Ertragsanteilen an den gemeinschaftlichen Bundesabgaben ohne Spielbankenabgabe ermittelt.

Basis für die Ermittlung der Finanzkraft sind die tatsächlichen Beträge aufgrund der Rechnungsabschlüsse.

Die Darstellung der Entwicklung der Finanzkraft für die Umlagenberechnung hat insbesondere auf die Beitragsleistung der Gemeinden zum NÖ Krankenanstaltensprengel (NÖKAS) und zur Sozialumlage Auswirkungen. Eine Erhöhung oder Reduktion/Verminderung der Finanzkraft wirkt sich unmittelbar auf die Beitragsleistung aus.

Entwicklung der NÖKAS-Umlage



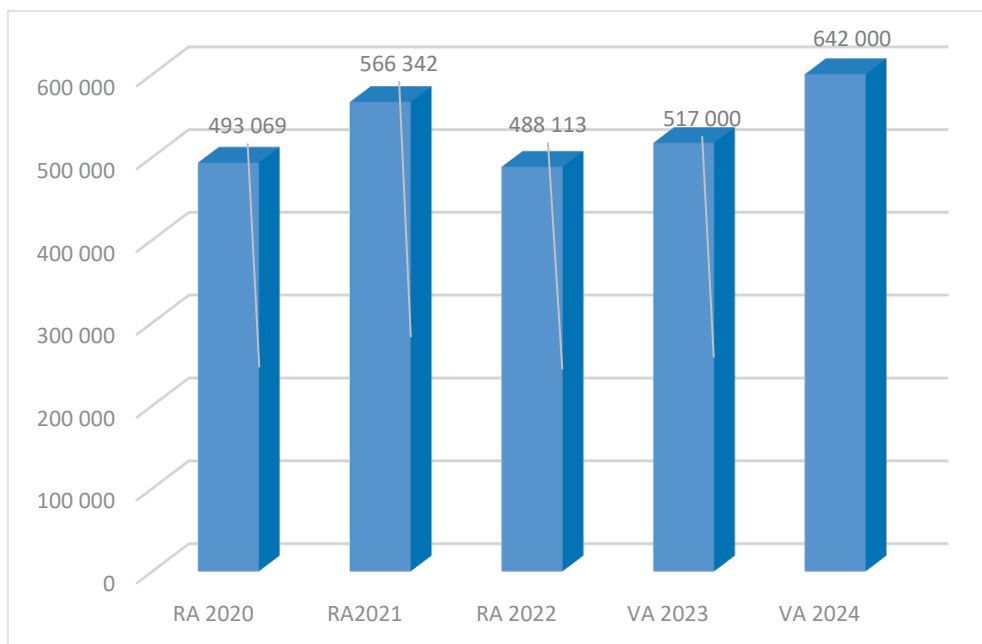
Erläuterung:

Das Landesgebiet ist Beitragsbezirk und Krankenanstaltensprengel für alle öffentlichen Krankenanstalten in Niederösterreich. Beitragsbezirk und Krankenanstaltensprengel sind ein Gemeindeverband. Dem Gemeindeverband gehören alle Gemeinden Niederösterreichs an. Der Gemeindeverband ist juristische Person, er hat seinen Sitz am Sitz der Landesregierung und trägt die Bezeichnung "NÖ Krankenanstaltensprengel" (§ 61 Abs. 1 NÖ Krankenanstaltengesetz - NÖ KAG).

Die Gemeinden haben an den NÖ Krankenanstaltensprengel monatliche Beiträge zu leisten. Berechnungsgrundlage bilden dabei die Volkszahl und die Finanzkraft der Gemeinden. Steigerungen bei der Volkszahl und bei der Finanzkraft führen daher zu höheren Beitragsleistungen bei den Gemeinden.

Diese monatlichen Beiträge werden von den der Gemeinde gebührenden monatlichen Vorschüsse auf die Ertragsanteile an den gemeinschaftlichen Bundesabgaben einbehalten.

Entwicklung der Sozialhilfeumlage



Erläuterung:

Die Gemeinden haben jährlich einen Beitrag zu den vom Land zu tragenden Kosten der Sozialhilfe, die nicht durch Kostenbeitrags- und Ersatzleistungen oder durch sonstige für Zwecke der Sozialhilfe bestimmte Zuschüsse gedeckt sind, in der Höhe von 50 % an das Land zu entrichten (§ 44 NÖ Sozialhilfe-Ausführungsgesetz – NÖ SAG).

Die Leistungen für die Sozialhilfe-Umlage werden von der Landesregierung auf die einzelnen Gemeinden nach ihrer Finanzkraft (Finanzkraft für die Umlagenberechnung) aufgeteilt.

Diese monatlichen Beiträge werden von den der Gemeinde gebührenden monatlichen Vorschüssen auf die Ertragsanteile an den gemeinschaftlichen Bundesabgaben einbehalten.

Ergebnishaushalt Gesamt 1. Ebene (Anlage 1a)
- interne Vergütungen enthalten

MVAG	Mittelverwendungs- und -aufbringungsgruppen (1. Ebene)	VA 2024	VA 2023	RA 2022
211	Erträge aus der operativen Verwaltungstätigkeit	7 200 900,00	6 933 300,00	7 677 371,00
212	Erträge aus Transfers	874 400,00	706 000,00	1 057 531,79
213	Finanzerträge	200,00	300,00	76,35
21	Summe Erträge	8 075 500,00	7 639 600,00	8 734 979,14
221	Personalaufwand	1 975 000,00	1 879 800,00	1 820 007,01
222	Sachaufwand	3 890 000,00	4 100 800,00	4 192 136,29
223	Transferaufwand	2 359 000,00	2 158 600,00	2 158 827,71
224	Finanzaufwand	248 600,00	235 200,00	68 114,10
22	Summe Aufwendungen	8 472 600,00	8 374 400,00	8 239 085,11
SA0	Saldo (0) Nettoergebnis (21 - 22)	-397 100,00	-734 800,00	495 894,03
230	Entnahmen von Haushaltsrücklagen	397 100,00	734 800,00	200 000,00
240	Zuweisungen an Haushaltsrücklagen			50 000,00
SA01	Saldo (01) Haushaltsrücklagen (230 - 240)	397 100,00	734 800,00	150 000,00
SA00	Saldo (00) Nettoergebnis nach Haushaltsrücklagen (Saldo 0 + Saldo 01)	0,00	0,00	645 894,03

Ergebnishaushalt Gesamt 1. und 2. Ebene (Anlage 1a)
- interne Vergütungen enthalten

MVAG	Mittelverwendungs- und aufbringungsgruppen (1. und 2. Ebene)	VA 2024	VA 2023	RA 2022
211	Erträge aus der operativen Verwaltungstätigkeit	7 200 900,00	6 933 300,00	7 677 371,00
2111	Erträge aus eigenen Abgaben	1 877 800,00	1 710 400,00	1 692 480,03
2112	Erträge aus Ertragsanteilen	3 063 000,00	2 932 800,00	3 170 276,04
2113	Erträge aus Gebühren	1 081 500,00	1 075 500,00	1 070 740,10
2114	Erträge aus Leistungen	715 600,00	721 600,00	875 304,75
2115	Erträge aus Besitz und wirtschaftlicher Tätigkeit	330 500,00	323 400,00	313 844,82
2116	Erträge aus Veräußerung und sonstige Erträge	112 000,00	169 600,00	441 847,47
2117	Nicht finanzierungswirksame operative Erträge	20 500,00		112 877,79
212	Erträge aus Transfers	874 400,00	706 000,00	1 057 531,79
2121	Transferertrag von Trägern des öffentlichen Rechts	679 300,00	527 400,00	877 126,70
2122	Transferertrag von Beteiligungen			
2123	Transferertrag von Unternehmen (mit Finanzunternehmen)	600,00	700,00	693,88
2124	Transferertrag von Haushalten und Organisationen ohne Erwerbscharakter	5 000,00	5 000,00	3 443,00
2125	Transferertrag vom Ausland			
2126	Investitions- und Tilgungszuschüsse zwischen Unternehmungen und Betrieben der Gebietskörperschaft und der Gebietskörperschaft			
2127	Nicht finanzierungswirksamer Transferertrag	189 500,00	172 900,00	176 268,21
213	Finanzerträge	200,00	300,00	76,35
2131	Erträge aus Zinsen	200,00	300,00	76,35
2132	Erträge aus Zinsen aus derivativen Finanzinstrumenten mit und ohne Grundgeschäft			
2133	Erträge aus Gewinnentnahmen von marktbestimmten Betrieben			
2134	Sonstige Finanzerträge			
2135	Erträge aus Dividenden/Gewinnausschüttungen			
2136	Sonstige nicht finanzierungswirksame Finanzerträge			
21	Summe Erträge	8 075 500,00	7 639 600,00	8 734 979,14
221	Personalaufwand	1 975 000,00	1 879 800,00	1 820 007,01
2211	Personalaufwand (Bezüge, Nebengebühren, Mehrleistungen)	1 551 900,00	1 471 300,00	1 437 217,85
2212	Gesetzlicher und freiwilliger Sozialaufwand	409 400,00	396 000,00	352 501,29
2213	Sonstiger Personalaufwand	2 800,00	2 600,00	3 259,03
2214	Nicht finanzierungswirksamer Personalaufwand	10 900,00	9 900,00	27 028,84
222	Sachaufwand	3 890 000,00	4 100 800,00	4 192 136,29
2221	Gebrauchs- und Verbrauchsgüter, Handelswaren	205 500,00	214 700,00	215 069,92
2222	Verwaltungs- und Betriebsaufwand	461 300,00	520 200,00	310 957,62
2223	Leasing- und Mietaufwand	213 600,00	218 900,00	207 975,60
2224	Instandhaltung	208 400,00	377 300,00	262 625,38
2225	Sonstiger Sachaufwand	1 392 400,00	1 523 000,00	1 814 731,79
2226	Nicht finanzierungswirksamer Sachaufwand	1 408 800,00	1 246 700,00	1 380 775,98

MVAG	Mittelverwendungs- und aufbringungsgruppen (1. und 2. Ebene)	VA 2024	VA 2023	RA 2022
223	Transferaufwand	2 359 000,00	2 158 600,00	2 158 827,71
2231	Transferaufwand an Träger des öffentlichen Rechts	1 946 000,00	1 693 800,00	1 649 958,97
2232	Transferaufwand an Beteiligungen			
2233	Transferaufwand an Unternehmen (mit Finanzunternehmen)	143 000,00	151 300,00	76 251,58
2234	Transferaufwand an Haushalte und Organisationen ohne Erwerbscharakter	270 000,00	313 500,00	432 617,16
2235	Transferaufwand an das Ausland			
2236	Investitions- und Tilgungszuschüsse zwischen Unternehmungen und Betrieben der Gebietskörperschaft und der Gebietskörperschaft			
2237	Nicht finanzierungswirksamer Transferaufwand			
224	Finanzaufwand	248 600,00	235 200,00	68 114,10
2241	Aufwendungen für Zinsen	243 600,00	230 200,00	61 710,99
2242	Zinsen und sonstige Aufwendungen aus derivativen Finanzinstrumenten mit und ohne Grundgeschäft			
2243	Gewinnentnahmen von Unternehmungen und marktbestimmten Betrieben der Gebietskörperschaft (innerhalb der Gebietskörperschaft)			
2244	Sonstiger Finanzaufwand	5 000,00	5 000,00	6 403,11
2245	Nicht finanzierungswirksamer Finanzaufwand			
22	Summe Aufwendungen	8 472 600,00	8 374 400,00	8 239 085,11
SA0	Saldo (0) Nettoergebnis (21 - 22)	-397 100,00	-734 800,00	495 894,03
230	Entnahmen von Haushaltsrücklagen	397 100,00	734 800,00	200 000,00
2301	Entnahmen von Haushaltsrücklagen	397 100,00	734 800,00	200 000,00
240	Zuweisungen an Haushaltsrücklagen	0,00	0,00	50 000,00
2401	Zuweisungen an Haushaltsrücklagen			50 000,00
SA01	Saldo (01) Haushaltsrücklagen (230 - 240)	397 100,00	734 800,00	150 000,00
SA00	Saldo (00) Nettoergebnis nach Haushaltsrücklagen (Saldo 0 + Saldo 01)	0,00	0,00	645 894,03

Finanzierungshaushalt Gesamt 1. Ebene (Anlage 1b)
- bereinigt um interne Vergütungen

MVAG	Mittelverwendungs- und -aufbringungsgruppen (1. Ebene)	VA 2024	VA 2023	RA 2022
OPERATIVE GEBARUNG				
311	Einzahlungen aus operativer Verwaltungstätigkeit	6 579 800,00	6 377 600,00	6 820 699,68
312	Einzahlungen aus Transfers	684 900,00	533 100,00	881 263,58
313	Einzahlungen aus Finanzerträgen	200,00	300,00	76,35
31	Summe Einzahlungen operative Gebarung	7 264 900,00	6 911 000,00	7 702 039,61
321	Auszahlungen aus Personalaufwand	1 964 100,00	1 869 900,00	1 792 978,17
322	Auszahlungen aus Sachaufwand	1 880 700,00	2 254 700,00	2 073 380,59
323	Auszahlungen aus Transfers	2 249 000,00	2 029 500,00	2 027 745,24
324	Auszahlungen aus Finanzaufwand	248 600,00	235 200,00	68 114,22
32	Summe Auszahlungen operative Gebarung	6 342 400,00	6 389 300,00	5 962 218,22
SA1	Saldo (1) Geldfluss aus der operativen Gebarung (31 – 32)	922 500,00	521 700,00	1 739 821,39
INVESTIVE GEBARUNG				
331	Einzahlungen aus der Investitionstätigkeit		2 300,00	2 900,00
332	Einzahlungen aus der Rückzahlung von Darlehen sowie gewährten Vorschüssen			
333	Einzahlungen aus Kapitaltransfers	1 211 100,00	552 400,00	118 600,60
33	Summe Einzahlungen investive Gebarung	1 211 100,00	554 700,00	121 500,60
341	Auszahlungen aus der Investitionstätigkeit	2 369 200,00	1 085 000,00	2 547 497,08
342	Auszahlungen aus der Gewährung von Darlehen sowie gewährten Vorschüssen			
343	Auszahlungen aus Kapitaltransfers	110 000,00	130 000,00	135 895,08
34	Summe Auszahlungen investive Gebarung	2 479 200,00	1 215 000,00	2 683 392,16
SA2	Saldo (2) Geldfluss aus der investiven Gebarung (33 – 34)	-1 268 100,00	-660 300,00	-2 561 891,56
SA3	Saldo (3) Nettofinanzierungssaldo (Saldo 1 + Saldo 2)	-345 600,00	-138 600,00	-822 070,17

MVAG	Mittelverwendungs- und -aufbringungsgruppen (1. Ebene)	VA 2024	VA 2023	RA 2022
FINANZIERUNGSTÄTIGKEIT				
351	Einzahlungen aus der Aufnahme von Finanzschulden	1 153 500,00	1 179 800,00	1 045 000,00
353	Einzahlungen infolge eines Kapitaltausches bei derivativen Finanzinstrumenten mit Grundgeschäft			
355	Einzahlungen aus dem Abgang von Finanzinstrumenten			
35	Summe Einzahlungen aus der Finanzierungstätigkeit	1 153 500,00	1 179 800,00	1 045 000,00
361	Auszahlungen aus der Tilgung von Finanzschulden	652 000,00	628 600,00	571 356,15
363	Auszahlungen infolge eines Kapitaltausches bei derivativen Finanzinstrumenten mit Grundgeschäft			
365	Auszahlungen für den Erwerb von Finanzinstrumenten			
36	Summe Auszahlungen aus der Finanzierungstätigkeit	652 000,00	628 600,00	571 356,15
SA4	Saldo (4) Geldfluss aus der Finanzierungstätigkeit (35 – 36)	501 500,00	551 200,00	473 643,85
SA5	Saldo (5) Geldfluss aus der voranschlagswirksamen Gebarung (Saldo 3 + Saldo 4)	155 900,00	412 600,00	-348 426,32

Finanzierungshaushalt Gesamt 1. und 2. Ebene (Anlage 1b)
- interne Vergütungen enthalten

MVAG	Mittelverwendungs- und aufbringungsgruppen (1. und 2. Ebene)	VA 2024	VA 2023	RA 2022
311	Einzahlungen aus operativer Verwaltungstätigkeit	7 173 900,00	6 982 100,00	7 597 839,54
3111	Einzahlungen aus eigenen Abgaben	1 877 800,00	1 714 000,00	1 704 059,63
3112	Einzahlungen aus Ertragsanteilen	3 063 000,00	2 932 800,00	3 170 276,04
3113	Einzahlungen aus Gebühren	1 081 500,00	1 075 500,00	1 065 528,12
3114	Einzahlungen aus Leistungen	715 600,00	721 600,00	882 802,87
3115	Einzahlungen aus Besitz und wirtschaftlicher Tätigkeit	330 500,00	323 400,00	314 221,66
3116	Einzahlungen aus Veräußerung von geringwertigen Wirtschaftsgütern (GWG) und sonstige Einzahlungen	105 500,00	214 800,00	460 951,22
312	Einzahlungen aus Transfers	684 900,00	533 100,00	881 263,58
3121	Transferzahlungen von Trägern des öffentlichen Rechts	679 300,00	527 400,00	877 126,70
3122	Transferzahlungen von Beteiligungen			
3123	Transferzahlungen von Unternehmen (inkl. Finanzunternehmen)	600,00	700,00	693,88
3124	Transferzahlungen von Haushalten und Organisationen ohne Erwerbscharakter	5 000,00	5 000,00	3 443,00
3125	Transferzahlungen vom Ausland			
3126	Investitions- und Tilgungszuschüsse zwischen Unternehmungen und Betrieben der Gebietskörperschaft und der Gebietskörperschaft			
313	Einzahlungen aus Finanzerträgen	200,00	300,00	76,35
3131	Einzahlungen aus Zinserträgen	200,00	300,00	76,35
3132	Einzahlungen aus Zinsen aus derivativen Finanzinstrumenten mit und ohne Grundgeschäft			
3133	Einzahlungen aus Gewinnentnahmen von marktbestimmten Betrieben			
3134	Sonstige Einzahlungen aus Finanzerträgen			
3135	Einzahlungen aus Dividenden/Gewinnausschüttungen			
31	Summe Einzahlungen operative Gebarung	7 859 000,00	7 515 500,00	8 479 179,47
321	Auszahlungen aus Personalaufwand	1 964 100,00	1 869 900,00	1 792 978,17
3211	Auszahlungen für Personalaufwand (Bezüge, Nebengebühren, und Mehrleistungsvergütungen)	1 551 900,00	1 471 300,00	1 437 217,85
3212	Auszahlungen für gesetzliche und freiwillige Sozialaufwendungen	409 400,00	396 000,00	352 501,29
3213	Auszahlungen aus sonstigem Personalaufwand	2 800,00	2 600,00	3 259,03
322	Auszahlungen aus Sachaufwand	2 474 800,00	2 859 200,00	2 850 520,45
3221	Auszahlungen für Gebrauchs- und Verbrauchsgüter, Handelswaren	206 500,00	215 400,00	212 323,69
3222	Auszahlungen für Verwaltungs- und Betriebsaufwand	461 300,00	527 500,00	314 700,37
3223	Auszahlungen für Leasing- und Mietaufwand	213 600,00	218 900,00	207 779,05
3224	Auszahlungen für Instandhaltung	208 400,00	375 900,00	270 202,92
3225	Sonstige Auszahlungen aus Sachaufwand	1 385 000,00	1 521 500,00	1 845 514,42
3226	Auszahlungen aus der Inanspruchnahme von Haftungen			
323	Auszahlungen aus Transfers	2 249 000,00	2 029 500,00	2 027 745,24
3231	Transferzahlungen an Träger des öffentlichen Rechts	1 946 000,00	1 693 800,00	1 649 958,97
3232	Transferzahlungen an Beteiligungen			

MVAG	Mittelverwendungs- und aufbringungsgruppen (1. und 2. Ebene)	VA 2024	VA 2023	RA 2022
3233	Transferzahlungen an Unternehmen (inkl. Finanzunternehmen)	43 000,00	51 300,00	76 251,58
3234	Transferzahlungen an Haushalte und Organisationen ohne Erwerbscharakter	260 000,00	284 400,00	301 534,69
3235	Transferzahlungen an das Ausland			
3236	Investitions- und Tilgungszuschüsse zwischen Unternehmungen und Betrieben der Gebietskörperschaft und der Gebietskörperschaft			
324	Auszahlungen aus Finanzaufwand	248 600,00	235 200,00	68 114,22
3241	Auszahlungen für Zinsen	243 600,00	230 200,00	61 710,99
3242	Auszahlungen für Zinsen aus derivativen Finanzinstrumenten mit und ohne Grundgeschäft			
3243	Auszahlungen aus Gewinnentnahmen von marktbestimmten Betrieben			
3244	Sonstige Auszahlungen aus Finanzaufwendungen	5 000,00	5 000,00	6 403,23
32	Summe Auszahlungen operative Gebarung	6 936 500,00	6 993 800,00	6 739 358,08
SA1	Saldo (1) Geldfluss aus der operativen Gebarung (31 – 32)	922 500,00	521 700,00	1 739 821,39
331	Einzahlungen aus der Investitionstätigkeit	0,00	2 300,00	2 900,00
3311	Einzahlungen aus der Veräußerung von immateriellem Vermögen			
3312	Einzahlungen aus der Veräußerung von Grundstücken und Grundstückeinrichtungen			
3313	Einzahlungen aus der Veräußerung von Gebäuden und Bauten			
3314	Einzahlungen aus der Veräußerung von technischen Anlagen, Fahrzeugen und Maschinen		2 300,00	100,00
3315	Einzahlungen aus der Veräußerung von Amts-, Betriebs- und Geschäftsausstattung			
3316	Einzahlungen aus der Veräußerung von Kulturgütern			
3317	Einzahlungen aus der Veräußerung von Beteiligungen			2 800,00
3318	Einzahlungen aus der Veräußerung von kofinanzierten Schutzbauten			
332	Einzahlungen aus der Rückzahlung von Darlehen sowie gewährten Vorschüssen	0,00	0,00	0,00
3321	Einzahlungen aus Darlehen an Träger des öffentlichen Rechts			
3322	Einzahlungen aus Darlehen an Beteiligungen			
3323	Einzahlungen aus Darlehen an Unternehmen und Haushalte			
3325	Einzahlungen aus Vorschüssen und Anzahlungen			
333	Einzahlungen aus Kapitaltransfers	1 211 100,00	552 400,00	118 600,60
3331	Kapitaltransferzahlungen von Trägern des öffentlichen Rechts	460 900,00	378 800,00	88 261,39
3332	Kapitaltransferzahlungen von Beteiligungen			
3333	Kapitaltransferzahlungen von Unternehmen			
3334	Kapitaltransferzahlungen von Haushalten und Organisationen ohne Erwerbscharakter	500 200,00	173 600,00	30 339,21
3335	Kapitaltransferzahlungen vom Ausland	250 000,00		
33	Summe Einzahlungen investive Gebarung	1 211 100,00	554 700,00	121 500,60
341	Auszahlungen aus der Investitionstätigkeit	2 369 200,00	1 085 000,00	2 547 497,08
3411	Auszahlungen für den Erwerb von immateriellem Vermögen	30 000,00		

MVAG	Mittelverwendungs- und aufbringungsgruppen (1. und 2. Ebene)	VA 2024	VA 2023	RA 2022
3412	Auszahlungen für den Erwerb von Grundstücken und Grundstückseinrichtungen	1 518 300,00	686 900,00	2 085 754,40
3413	Auszahlungen für den Erwerb von Gebäuden und Bauten	811 000,00	311 500,00	361 438,72
3414	Auszahlungen für den Erwerb von technischen Anlagen, Fahrzeugen und Maschinen	4 900,00	73 700,00	6 111,19
3415	Auszahlungen für den Erwerb von Amts-, Betriebs- und Geschäftsausstattung	5 000,00	12 900,00	17 104,57
3416	Auszahlungen für den Erwerb von Kulturgütern			77 088,20
3417	Auszahlungen für den Erwerb von Beteiligungen			
3418	Auszahlungen für den Erwerb von kofinanzierten Schutzbauten			
342	Auszahlungen aus der Gewährung von Darlehen sowie gewährten Vorschüssen	0,00	0,00	0,00
3421	Auszahlungen von Darlehen an Träger des öffentlichen Rechts			
3422	Auszahlungen von Darlehen an Beteiligungen			
3423	Auszahlungen von Darlehen an Unternehmen und Haushalte			
3425	Auszahlungen von Vorschüssen und Anzahlungen			
343	Auszahlungen aus Kapitaltransfers	110 000,00	130 000,00	135 895,08
3431	Kapitaltransferzahlungen an Träger des öffentlichen Rechts			
3432	Kapitaltransferzahlungen an Beteiligungen			
3433	Kapitaltransferzahlungen an Unternehmen (Finanzunternehmen)	100 000,00	100 000,00	
3434	Kapitaltransferzahlungen an Haushalte und Organisationen ohne Erwerbscharakter	10 000,00	30 000,00	135 895,08
3435	Kapitaltransferzahlungen an das Ausland			
34	Summe Auszahlungen investive Gebarung	2 479 200,00	1 215 000,00	2 683 392,16
SA2	Saldo (2) Geldfluss aus der investiven Gebarung (33 – 34)	-1 268 100,00	-660 300,00	-2 561 891,56
SA3	Saldo (3) Nettofinanzierungssaldo (Saldo 1 + Saldo 2)	-345 600,00	-138 600,00	-822 070,17
351	Einzahlungen aus der Aufnahme von Finanzschulden	1 153 500,00	1 179 800,00	1 045 000,00
3511	Einzahlungen aus empfangenen Darlehen von öffentlichen Körperschaften und Rechtsträgern			
3512	Einzahlungen aus empfangenen Darlehen von Beteiligungen			
3513	Einzahlungen aus empfangenen Darlehen von Unternehmen und privaten Haushalten			
3514	Einzahlungen aus Finanzschulden (Finanzunternehmen)	1 153 500,00	1 179 800,00	1 045 000,00
3515	Einzahlungen aus Aufnahmen von Leasingverbindlichkeiten			
353	Einzahlungen infolge eines Kapitaltausches bei derivativen Finanzinstrumenten mit Grundgeschäft	0,00	0,00	0,00
3530	Einzahlungen infolge eines Kapitaltausches bei derivativen Finanzinstrumenten mit Grundgeschäft			
355	Einzahlungen aus dem Abgang von Finanzinstrumenten	0,00	0,00	0,00
3550	Einzahlungen aus dem Abgang von Finanzinstrumenten			
35	Summe Einzahlungen aus der Finanzierungstätigkeit	1 153 500,00	1 179 800,00	1 045 000,00

MVAG	Mittelverwendungs- und aufbringungsgruppen (1. und 2. Ebene)	VA 2024	VA 2023	RA 2022
361	Auszahlungen aus der Tilgung von Finanzschulden	652 000,00	628 600,00	571 356,15
3611	Auszahlungen aus empfangenen Darlehen von öffentlichen Körperschaften und Rechtsträgern	33 200,00	32 600,00	32 042,10
3612	Auszahlungen aus empfangenen Darlehen von Beteiligungen			
3613	Auszahlungen aus empfangenen Darlehen von Unternehmen und privaten Haushalten			
3614	Auszahlungen aus Finanzschulden	618 800,00	596 000,00	539 314,05
3615	Auszahlungen aus Rückzahlungen von Leasingverbindlichkeiten			
363	Auszahlungen infolge eines Kapitaltausches bei derivativen Finanzinstrumenten mit Grundgeschäft	0,00	0,00	0,00
3630	Auszahlungen infolge eines Kapitaltausches bei derivativen Finanzinstrumenten mit Grundgeschäft			
365	Auszahlungen für den Erwerb von Finanzinstrumenten	0,00	0,00	0,00
3650	Auszahlungen für den Erwerb von Finanzinstrumenten			
36	Summe Auszahlungen aus der Finanzierungstätigkeit	652 000,00	628 600,00	571 356,15
SA4	Saldo (4) Geldfluss aus der Finanzierungstätigkeit (35 – 36)	501 500,00	551 200,00	473 643,85
SA5	Saldo (5) Geldfluss aus der voranschlagswirksamen Gebarung (Saldo 3 + Saldo 4)	155 900,00	412 600,00	-348 426,32

Ergebnishaushalt Bereichsbudget 1. und 2. Ebene (Anlage 1a)

Vertretungskörper und allgemeine Verwaltung (Gruppe 0)

MVAG	Mittelverwendungs- und -aufbringungsgruppen (1. und 2. Ebene)	VA 2024	VA 2023	RA 2022
211	Erträge aus der operativen Verwaltungstätigkeit	174 700,00	155 200,00	289 254,78
2111	Erträge aus eigenen Abgaben			
2112	Erträge aus Ertragsanteilen			
2113	Erträge aus Gebühren			
2114	Erträge aus Leistungen	158 700,00	155 200,00	162 939,14
2115	Erträge aus Besitz und wirtschaftlicher Tätigkeit			
2116	Erträge aus Veräußerung und sonstige Erträge	16 000,00		61 428,64
2117	Nicht finanzierungswirksame operative Erträge			64 887,00
212	Erträge aus Transfers	100 700,00	100 700,00	5 347,15
2121	Transferertrag von Trägern des öffentlichen Rechts	100 700,00	100 700,00	5 347,15
2122	Transferertrag von Beteiligungen			
2123	Transferertrag von Unternehmen (mit Finanzunternehmen)			
2124	Transferertrag von Haushalten und Organisationen ohne Erwerbscharakter			
2125	Transferertrag vom Ausland			
2126	Investitions- und Tilgungszuschüsse zwischen Unternehmungen und Betrieben der Gebietskörperschaft und der Gebietskörperschaft			
2127	Nicht finanzierungswirksamer Transferertrag			
213	Finanzerträge	0,00	0,00	0,00
2131	Erträge aus Zinsen			
2132	Erträge aus Zinsen aus derivativen Finanzinstrumenten mit und ohne Grundgeschäft			
2133	Erträge aus Gewinnentnahmen von marktbestimmten Betrieben			
2134	Sonstige Finanzerträge			
2135	Erträge aus Dividenden/Gewinnausschüttungen			
2136	Sonstige nicht finanzierungswirksame Finanzerträge			
21	Summe Erträge	275 400,00	255 900,00	294 601,93
221	Personalaufwand	361 700,00	380 900,00	446 294,07
2211	Personalaufwand (Bezüge, Nebengebühren, Mehrleistungen)	277 900,00	301 400,00	366 644,82
2212	Gesetzlicher und freiwilliger Sozialaufwand	78 100,00	73 900,00	70 498,62
2213	Sonstiger Personalaufwand	2 800,00	2 600,00	3 259,03
2214	Nicht finanzierungswirksamer Personalaufwand	2 900,00	3 000,00	5 891,60
222	Sachaufwand	420 500,00	449 000,00	390 475,99
2221	Gebrauchs- und Verbrauchsgüter, Handelswaren	15 900,00	15 700,00	16 657,65
2222	Verwaltungs- und Betriebsaufwand	76 600,00	90 000,00	50 708,79

Vertretungskörper und allgemeine Verwaltung (Gruppe 0)

MVAG	Mittelverwendungs- und -aufbringungsgruppen (1. und 2. Ebene)	VA 2024	VA 2023	RA 2022
2223	Leasing- und Mietaufwand	56 500,00	59 500,00	57 456,37
2224	Instandhaltung	5 500,00	7 000,00	11 933,36
2225	Sonstiger Sachaufwand	255 300,00	260 700,00	237 208,01
2226	Nicht finanzierungswirksamer Sachaufwand	10 700,00	16 100,00	16 511,81
223	Transferaufwand	113 000,00	112 700,00	11 717,81
2231	Transferaufwand an Träger des öffentlichen Rechts			
2232	Transferaufwand an Beteiligungen			
2233	Transferaufwand an Unternehmen (mit Finanzunternehmen)	100 000,00	100 000,00	
2234	Transferaufwand an Haushalte und Organisationen ohne Erwerbscharakter	13 000,00	12 700,00	11 717,81
2235	Transferaufwand an das Ausland			
2236	Investitions- und Tilgungszuschüsse zwischen Unternehmungen und Betrieben der Gebietskörperschaft und der Gebietskörperschaft			
2237	Nicht finanzierungswirksamer Transferaufwand			
224	Finanzaufwand	0,00	0,00	0,00
2241	Aufwendungen für Zinsen			
2242	Zinsen und sonstige Aufwendungen aus derivativen Finanzinstrumenten mit und ohne Grundgeschäft			
2243	Gewinnentnahmen von Unternehmungen und marktbestimmten Betrieben der Gebietskörperschaft (innerhalb der Gebietskörperschaft)			
2244	Sonstiger Finanzaufwand			
2245	Nicht finanzierungswirksamer Finanzaufwand			
22	Summe Aufwendungen	895 200,00	942 600,00	848 487,87
SA0	Saldo (0) Nettoergebnis (21 - 22)	-619 800,00	-686 700,00	-553 885,94
230	Entnahmen von Haushaltsrücklagen	0,00	0,00	0,00
2301	Entnahmen von Haushaltsrücklagen			
240	Zuweisungen an Haushaltsrücklagen	0,00	0,00	0,00
2401	Zuweisungen an Haushaltsrücklagen			
SA01	Saldo (01) Haushaltsrücklagen (230 - 240)	0,00	0,00	0,00
SA00	Saldo (00) Nettoergebnis nach Haushaltsrücklagen (Saldo 0 + Saldo 01)	-619 800,00	-686 700,00	-553 885,94

Öffentliche Ordnung und Sicherheit (Gruppe 1)

MVAG	Mittelverwendungs- und -aufbringungsgruppen (1. und 2. Ebene)	VA 2024	VA 2023	RA 2022
211	Erträge aus der operativen Verwaltungstätigkeit	5 100,00	6 500,00	146 355,79
2111	Erträge aus eigenen Abgaben			
2112	Erträge aus Ertragsanteilen			
2113	Erträge aus Gebühren			
2114	Erträge aus Leistungen	5 000,00	5 000,00	4 273,55
2115	Erträge aus Besitz und wirtschaftlicher Tätigkeit			
2116	Erträge aus Veräußerung und sonstige Erträge	100,00	1 500,00	142 082,24
2117	Nicht finanzierungswirksame operative Erträge			
212	Erträge aus Transfers	44 800,00	37 200,00	162 598,93
2121	Transferertrag von Trägern des öffentlichen Rechts	14 300,00	12 000,00	136 854,70
2122	Transferertrag von Beteiligungen			
2123	Transferertrag von Unternehmen (mit Finanzunternehmen)			
2124	Transferertrag von Haushalten und Organisationen ohne Erwerbscharakter			
2125	Transferertrag vom Ausland			
2126	Investitions- und Tilgungszuschüsse zwischen Unternehmungen und Betrieben der Gebietskörperschaft und der Gebietskörperschaft			
2127	Nicht finanzierungswirksamer Transferertrag	30 500,00	25 200,00	25 744,23
213	Finanzerträge	0,00	0,00	0,00
2131	Erträge aus Zinsen			
2132	Erträge aus Zinsen aus derivativen Finanzinstrumenten mit und ohne Grundgeschäft			
2133	Erträge aus Gewinnentnahmen von marktbestimmten Betrieben			
2134	Sonstige Finanzerträge			
2135	Erträge aus Dividenden/Gewinnausschüttungen			
2136	Sonstige nicht finanzierungswirksame Finanzerträge			
21	Summe Erträge	49 900,00	43 700,00	308 954,72
221	Personalaufwand	0,00	0,00	0,00
2211	Personalaufwand (Bezüge, Nebengebühren, Mehrleistungen)			
2212	Gesetzlicher und freiwilliger Sozialaufwand			
2213	Sonstiger Personalaufwand			
2214	Nicht finanzierungswirksamer Personalaufwand			
222	Sachaufwand	111 300,00	78 800,00	240 936,29
2221	Gebrauchs- und Verbrauchsgüter, Handelswaren			
2222	Verwaltungs- und Betriebsaufwand	5 900,00	5 800,00	5 420,04

Öffentliche Ordnung und Sicherheit (Gruppe 1)

MVAG	Mittelverwendungs- und -aufbringungsgruppen (1. und 2. Ebene)	VA 2024	VA 2023	RA 2022
2223	Leasing- und Mietaufwand			
2224	Instandhaltung			
2225	Sonstiger Sachaufwand	9 700,00	11 100,00	153 754,46
2226	Nicht finanzierungswirksamer Sachaufwand	95 700,00	61 900,00	81 761,79
223	Transferaufwand	81 600,00	81 600,00	80 656,90
2231	Transferaufwand an Träger des öffentlichen Rechts			
2232	Transferaufwand an Beteiligungen			
2233	Transferaufwand an Unternehmen (mit Finanzunternehmen)			
2234	Transferaufwand an Haushalte und Organisationen ohne Erwerbscharakter	81 600,00	81 600,00	80 656,90
2235	Transferaufwand an das Ausland			
2236	Investitions- und Tilgungszuschüsse zwischen Unternehmungen und Betrieben der Gebietskörperschaft und der Gebietskörperschaft			
2237	Nicht finanzierungswirksamer Transferaufwand			
224	Finanzaufwand	18 100,00	9 400,00	3 996,95
2241	Aufwendungen für Zinsen	18 100,00	9 400,00	3 996,95
2242	Zinsen und sonstige Aufwendungen aus derivativen Finanzinstrumenten mit und ohne Grundgeschäft			
2243	Gewinnentnahmen von Unternehmungen und marktbestimmten Betrieben der Gebietskörperschaft (innerhalb der Gebietskörperschaft)			
2244	Sonstiger Finanzaufwand			
2245	Nicht finanzierungswirksamer Finanzaufwand			
22	Summe Aufwendungen	211 000,00	169 800,00	325 590,14
SA0	Saldo (0) Nettoergebnis (21 - 22)	-161 100,00	-126 100,00	-16 635,42
230	Entnahmen von Haushaltsrücklagen	0,00	0,00	0,00
2301	Entnahmen von Haushaltsrücklagen			
240	Zuweisungen an Haushaltsrücklagen	0,00	0,00	0,00
2401	Zuweisungen an Haushaltsrücklagen			
SA01	Saldo (01) Haushaltsrücklagen (230 - 240)	0,00	0,00	0,00
SA00	Saldo (00) Nettoergebnis nach Haushaltsrücklagen (Saldo 0 + Saldo 01)	-161 100,00	-126 100,00	-16 635,42

Unterricht, Erziehung, Sport und Wissenschaft (Gruppe 2)

MVAG	Mittelverwendungs- und -aufbringungsgruppen (1. und 2. Ebene)	VA 2024	VA 2023	RA 2022
211	Erträge aus der operativen Verwaltungstätigkeit	88 000,00	49 500,00	80 545,82
2111	Erträge aus eigenen Abgaben			
2112	Erträge aus Ertragsanteilen			
2113	Erträge aus Gebühren			
2114	Erträge aus Leistungen	28 600,00	28 900,00	27 791,73
2115	Erträge aus Besitz und wirtschaftlicher Tätigkeit	600,00	600,00	1 232,64
2116	Erträge aus Veräußerung und sonstige Erträge	38 300,00	20 000,00	46 764,74
2117	Nicht finanzierungswirksame operative Erträge	20 500,00		4 756,71
212	Erträge aus Transfers	26 800,00	36 300,00	51 045,57
2121	Transferertrag von Trägern des öffentlichen Rechts	22 000,00	31 800,00	43 668,99
2122	Transferertrag von Beteiligungen			
2123	Transferertrag von Unternehmen (mit Finanzunternehmen)			
2124	Transferertrag von Haushalten und Organisationen ohne Erwerbscharakter			
2125	Transferertrag vom Ausland			
2126	Investitions- und Tilgungszuschüsse zwischen Unternehmungen und Betrieben der Gebietskörperschaft und der Gebietskörperschaft			
2127	Nicht finanzierungswirksamer Transferertrag	4 800,00	4 500,00	7 376,58
213	Finanzerträge	0,00	0,00	0,00
2131	Erträge aus Zinsen			
2132	Erträge aus Zinsen aus derivativen Finanzinstrumenten mit und ohne Grundgeschäft			
2133	Erträge aus Gewinnentnahmen von marktbestimmten Betrieben			
2134	Sonstige Finanzerträge			
2135	Erträge aus Dividenden/Gewinnausschüttungen			
2136	Sonstige nicht finanzierungswirksame Finanzerträge			
21	Summe Erträge	114 800,00	85 800,00	131 591,39
221	Personalaufwand	398 500,00	401 600,00	324 748,85
2211	Personalaufwand (Bezüge, Nebengebühren, Mehrleistungen)	319 300,00	312 200,00	254 496,11
2212	Gesetzlicher und freiwilliger Sozialaufwand	77 400,00	88 900,00	67 920,19
2213	Sonstiger Personalaufwand			
2214	Nicht finanzierungswirksamer Personalaufwand	1 800,00	500,00	2 332,55
222	Sachaufwand	493 700,00	501 300,00	489 757,61
2221	Gebrauchs- und Verbrauchsgüter, Handelswaren	68 700,00	72 100,00	69 532,28
2222	Verwaltungs- und Betriebsaufwand	142 400,00	128 400,00	96 721,85

Unterricht, Erziehung, Sport und Wissenschaft (Gruppe 2)

MVAG	Mittelverwendungs- und -aufbringungsgruppen (1. und 2. Ebene)	VA 2024	VA 2023	RA 2022
2223	Leasing- und Mietaufwand	5 600,00	4 800,00	4 151,69
2224	Instandhaltung	28 500,00	44 200,00	35 516,79
2225	Sonstiger Sachaufwand	80 100,00	78 300,00	98 745,79
2226	Nicht finanzierungswirksamer Sachaufwand	168 400,00	173 500,00	185 089,21
223	Transferaufwand	133 700,00	110 500,00	107 109,90
2231	Transferaufwand an Träger des öffentlichen Rechts	125 300,00	101 100,00	98 326,80
2232	Transferaufwand an Beteiligungen			
2233	Transferaufwand an Unternehmen (mit Finanzunternehmen)			
2234	Transferaufwand an Haushalte und Organisationen ohne Erwerbscharakter	8 400,00	9 400,00	8 783,10
2235	Transferaufwand an das Ausland			
2236	Investitions- und Tilgungszuschüsse zwischen Unternehmungen und Betrieben der Gebietskörperschaft und der Gebietskörperschaft			
2237	Nicht finanzierungswirksamer Transferaufwand			
224	Finanzaufwand	15 000,00	19 200,00	7 873,65
2241	Aufwendungen für Zinsen	15 000,00	19 200,00	7 873,65
2242	Zinsen und sonstige Aufwendungen aus derivativen Finanzinstrumenten mit und ohne Grundgeschäft			
2243	Gewinnentnahmen von Unternehmungen und marktbestimmten Betrieben der Gebietskörperschaft (innerhalb der Gebietskörperschaft)			
2244	Sonstiger Finanzaufwand			
2245	Nicht finanzierungswirksamer Finanzaufwand			
22	Summe Aufwendungen	1 040 900,00	1 032 600,00	929 490,01
SA0	Saldo (0) Nettoergebnis (21 - 22)	-926 100,00	-946 800,00	-797 898,62
230	Entnahmen von Haushaltsrücklagen	0,00	0,00	0,00
2301	Entnahmen von Haushaltsrücklagen			
240	Zuweisungen an Haushaltsrücklagen	0,00	0,00	0,00
2401	Zuweisungen an Haushaltsrücklagen			
SA01	Saldo (01) Haushaltsrücklagen (230 - 240)	0,00	0,00	0,00
SA00	Saldo (00) Nettoergebnis nach Haushaltsrücklagen (Saldo 0 + Saldo 01)	-926 100,00	-946 800,00	-797 898,62

Kunst, Kultur und Kultus (Gruppe 3)

MVAG	Mittelverwendungs- und -aufbringungsgruppen (1. und 2. Ebene)	VA 2024	VA 2023	RA 2022
211	Erträge aus der operativen Verwaltungstätigkeit	24 700,00	22 700,00	21 867,38
2111	Erträge aus eigenen Abgaben			
2112	Erträge aus Ertragsanteilen			
2113	Erträge aus Gebühren			
2114	Erträge aus Leistungen	5 300,00	3 300,00	4 133,52
2115	Erträge aus Besitz und wirtschaftlicher Tätigkeit	19 400,00	19 400,00	17 319,61
2116	Erträge aus Veräußerung und sonstige Erträge			88,20
2117	Nicht finanzierungswirksame operative Erträge			326,05
212	Erträge aus Transfers	8 800,00	2 800,00	3 074,60
2121	Transferertrag von Trägern des öffentlichen Rechts	4 200,00	1 200,00	1 543,26
2122	Transferertrag von Beteiligungen			
2123	Transferertrag von Unternehmen (mit Finanzunternehmen)			
2124	Transferertrag von Haushalten und Organisationen ohne Erwerbscharakter			
2125	Transferertrag vom Ausland			
2126	Investitions- und Tilgungszuschüsse zwischen Unternehmungen und Betrieben der Gebietskörperschaft und der Gebietskörperschaft			
2127	Nicht finanzierungswirksamer Transferertrag	4 600,00	1 600,00	1 531,34
213	Finanzerträge	0,00	0,00	0,00
2131	Erträge aus Zinsen			
2132	Erträge aus Zinsen aus derivativen Finanzinstrumenten mit und ohne Grundgeschäft			
2133	Erträge aus Gewinnentnahmen von marktbestimmten Betrieben			
2134	Sonstige Finanzerträge			
2135	Erträge aus Dividenden/Gewinnausschüttungen			
2136	Sonstige nicht finanzierungswirksame Finanzerträge			
21	Summe Erträge	33 500,00	25 500,00	24 941,98
221	Personalaufwand	8 800,00	8 100,00	8 264,56
2211	Personalaufwand (Bezüge, Nebengebühren, Mehrleistungen)	6 400,00	5 900,00	6 433,98
2212	Gesetzlicher und freiwilliger Sozialaufwand	2 300,00	2 200,00	1 809,65
2213	Sonstiger Personalaufwand			
2214	Nicht finanzierungswirksamer Personalaufwand	100,00		20,93
222	Sachaufwand	73 900,00	72 700,00	71 271,64
2221	Gebrauchs- und Verbrauchsgüter, Handelswaren	4 500,00	3 500,00	4 109,53
2222	Verwaltungs- und Betriebsaufwand	4 000,00	4 100,00	3 040,72

Kunst, Kultur und Kultus (Gruppe 3)

MVAG	Mittelverwendungs- und -aufbringungsgruppen (1. und 2. Ebene)	VA 2024	VA 2023	RA 2022
2223	Leasing- und Mietaufwand	15 000,00	13 800,00	14 758,93
2224	Instandhaltung	1 000,00	3 500,00	1 813,71
2225	Sonstiger Sachaufwand	21 300,00	22 500,00	22 265,75
2226	Nicht finanzierungswirksamer Sachaufwand	28 100,00	25 300,00	25 283,00
223	Transferaufwand	79 400,00	91 200,00	112 954,52
2231	Transferaufwand an Träger des öffentlichen Rechts	64 700,00	56 500,00	66 879,52
2232	Transferaufwand an Beteiligungen			
2233	Transferaufwand an Unternehmen (mit Finanzunternehmen)			
2234	Transferaufwand an Haushalte und Organisationen ohne Erwerbscharakter	14 700,00	34 700,00	46 075,00
2235	Transferaufwand an das Ausland			
2236	Investitions- und Tilgungszuschüsse zwischen Unternehmungen und Betrieben der Gebietskörperschaft und der Gebietskörperschaft			
2237	Nicht finanzierungswirksamer Transferaufwand			
224	Finanzaufwand	9 300,00	4 500,00	1 374,34
2241	Aufwendungen für Zinsen	9 300,00	4 500,00	1 374,34
2242	Zinsen und sonstige Aufwendungen aus derivativen Finanzinstrumenten mit und ohne Grundgeschäft			
2243	Gewinnentnahmen von Unternehmungen und marktbestimmten Betrieben der Gebietskörperschaft (innerhalb der Gebietskörperschaft)			
2244	Sonstiger Finanzaufwand			
2245	Nicht finanzierungswirksamer Finanzaufwand			
22	Summe Aufwendungen	171 400,00	176 500,00	193 865,06
SA0	Saldo (0) Nettoergebnis (21 - 22)	-137 900,00	-151 000,00	-168 923,08
230	Entnahmen von Haushaltsrücklagen	0,00	0,00	0,00
2301	Entnahmen von Haushaltsrücklagen			
240	Zuweisungen an Haushaltsrücklagen	0,00	0,00	0,00
2401	Zuweisungen an Haushaltsrücklagen			
SA01	Saldo (01) Haushaltsrücklagen (230 - 240)	0,00	0,00	0,00
SA00	Saldo (00) Nettoergebnis nach Haushaltsrücklagen (Saldo 0 + Saldo 01)	-137 900,00	-151 000,00	-168 923,08

Soziale Wohlfahrt und Wohnbauförderung (Gruppe 4)

MVAG	Mittelverwendungs- und -aufbringungsgruppen (1. und 2. Ebene)	VA 2024	VA 2023	RA 2022
211	Erträge aus der operativen Verwaltungstätigkeit	91 700,00	91 600,00	92 111,29
2111	Erträge aus eigenen Abgaben			
2112	Erträge aus Ertragsanteilen			
2113	Erträge aus Gebühren			
2114	Erträge aus Leistungen	600,00	600,00	316,55
2115	Erträge aus Besitz und wirtschaftlicher Tätigkeit	91 100,00	91 600,00	78 338,73
2116	Erträge aus Veräußerung und sonstige Erträge		-600,00	13 456,01
2117	Nicht finanzierungswirksame operative Erträge			
212	Erträge aus Transfers	86 000,00	86 000,00	86 249,20
2121	Transferertrag von Trägern des öffentlichen Rechts	86 000,00	86 000,00	86 249,20
2122	Transferertrag von Beteiligungen			
2123	Transferertrag von Unternehmen (mit Finanzunternehmen)			
2124	Transferertrag von Haushalten und Organisationen ohne Erwerbscharakter			
2125	Transferertrag vom Ausland			
2126	Investitions- und Tilgungszuschüsse zwischen Unternehmungen und Betrieben der Gebietskörperschaft und der Gebietskörperschaft			
2127	Nicht finanzierungswirksamer Transferertrag			
213	Finanzerträge	0,00	0,00	0,00
2131	Erträge aus Zinsen			
2132	Erträge aus Zinsen aus derivativen Finanzinstrumenten mit und ohne Grundgeschäft			
2133	Erträge aus Gewinnentnahmen von marktbestimmten Betrieben			
2134	Sonstige Finanzerträge			
2135	Erträge aus Dividenden/Gewinnausschüttungen			
2136	Sonstige nicht finanzierungswirksame Finanzerträge			
21	Summe Erträge	177 700,00	177 600,00	178 360,49
221	Personalaufwand	78 300,00	72 500,00	40 109,04
2211	Personalaufwand (Bezüge, Nebengebühren, Mehrleistungen)	62 600,00	58 000,00	31 835,02
2212	Gesetzlicher und freiwilliger Sozialaufwand	15 700,00	14 500,00	7 944,98
2213	Sonstiger Personalaufwand			
2214	Nicht finanzierungswirksamer Personalaufwand			329,04
222	Sachaufwand	205 100,00	206 800,00	192 916,84
2221	Gebrauchs- und Verbrauchsgüter, Handelswaren	2 900,00	4 500,00	4 446,12
2222	Verwaltungs- und Betriebsaufwand	13 500,00	12 500,00	5 269,74

Soziale Wohlfahrt und Wohnbauförderung (Gruppe 4)

MVAG	Mittelverwendungs- und -aufbringungsgruppen (1. und 2. Ebene)	VA 2024	VA 2023	RA 2022
2223	Leasing- und Mietaufwand	115 300,00	117 800,00	108 630,72
2224	Instandhaltung	1 100,00	2 800,00	6 147,63
2225	Sonstiger Sachaufwand	71 300,00	68 700,00	67 676,47
2226	Nicht finanzierungswirksamer Sachaufwand	1 000,00	500,00	746,16
223	Transferaufwand	807 900,00	672 100,00	630 925,91
2231	Transferaufwand an Träger des öffentlichen Rechts	787 600,00	635 000,00	601 579,15
2232	Transferaufwand an Beteiligungen			
2233	Transferaufwand an Unternehmen (mit Finanzunternehmen)			
2234	Transferaufwand an Haushalte und Organisationen ohne Erwerbscharakter	20 300,00	37 100,00	29 346,76
2235	Transferaufwand an das Ausland			
2236	Investitions- und Tilgungszuschüsse zwischen Unternehmungen und Betrieben der Gebietskörperschaft und der Gebietskörperschaft			
2237	Nicht finanzierungswirksamer Transferaufwand			
224	Finanzaufwand	0,00	0,00	0,00
2241	Aufwendungen für Zinsen			
2242	Zinsen und sonstige Aufwendungen aus derivativen Finanzinstrumenten mit und ohne Grundgeschäft			
2243	Gewinnentnahmen von Unternehmungen und marktbestimmten Betrieben der Gebietskörperschaft (innerhalb der Gebietskörperschaft)			
2244	Sonstiger Finanzaufwand			
2245	Nicht finanzierungswirksamer Finanzaufwand			
22	Summe Aufwendungen	1 091 300,00	951 400,00	863 951,79
SA0	Saldo (0) Nettoergebnis (21 - 22)	-913 600,00	-773 800,00	-685 591,30
230	Entnahmen von Haushaltsrücklagen	0,00	0,00	0,00
2301	Entnahmen von Haushaltsrücklagen			
240	Zuweisungen an Haushaltsrücklagen	0,00	0,00	0,00
2401	Zuweisungen an Haushaltsrücklagen			
SA01	Saldo (01) Haushaltsrücklagen (230 - 240)	0,00	0,00	0,00
SA00	Saldo (00) Nettoergebnis nach Haushaltsrücklagen (Saldo 0 + Saldo 01)	-913 600,00	-773 800,00	-685 591,30

Gesundheit (Gruppe 5)

MVAG	Mittelverwendungs- und -aufbringungsgruppen (1. und 2. Ebene)	VA 2024	VA 2023	RA 2022
211	Erträge aus der operativen Verwaltungstätigkeit	0,00	0,00	0,00
2111	Erträge aus eigenen Abgaben			
2112	Erträge aus Ertragsanteilen			
2113	Erträge aus Gebühren			
2114	Erträge aus Leistungen			
2115	Erträge aus Besitz und wirtschaftlicher Tätigkeit			
2116	Erträge aus Veräußerung und sonstige Erträge			
2117	Nicht finanzierungswirksame operative Erträge			
212	Erträge aus Transfers	0,00	0,00	23 342,00
2121	Transferertrag von Trägern des öffentlichen Rechts			23 342,00
2122	Transferertrag von Beteiligungen			
2123	Transferertrag von Unternehmen (mit Finanzunternehmen)			
2124	Transferertrag von Haushalten und Organisationen ohne Erwerbscharakter			
2125	Transferertrag vom Ausland			
2126	Investitions- und Tilgungszuschüsse zwischen Unternehmungen und Betrieben der Gebietskörperschaft und der Gebietskörperschaft			
2127	Nicht finanzierungswirksamer Transferertrag			
213	Finanzerträge	0,00	0,00	0,00
2131	Erträge aus Zinsen			
2132	Erträge aus Zinsen aus derivativen Finanzinstrumenten mit und ohne Grundgeschäft			
2133	Erträge aus Gewinnentnahmen von marktbestimmten Betrieben			
2134	Sonstige Finanzerträge			
2135	Erträge aus Dividenden/Gewinnausschüttungen			
2136	Sonstige nicht finanzierungswirksame Finanzerträge			
21	Summe Erträge	0,00	0,00	23 342,00
221	Personalaufwand	0,00	0,00	0,00
2211	Personalaufwand (Bezüge, Nebengebühren, Mehrleistungen)			
2212	Gesetzlicher und freiwilliger Sozialaufwand			
2213	Sonstiger Personalaufwand			
2214	Nicht finanzierungswirksamer Personalaufwand			
222	Sachaufwand	5 500,00	4 600,00	4 399,44
2221	Gebrauchs- und Verbrauchsgüter, Handelswaren	200,00	800,00	
2222	Verwaltungs- und Betriebsaufwand			

Gesundheit (Gruppe 5)

MVAG	Mittelverwendungs- und -aufbringungsgruppen (1. und 2. Ebene)	VA 2024	VA 2023	RA 2022
2223	Leasing- und Mietaufwand	500,00	500,00	500,00
2224	Instandhaltung			
2225	Sonstiger Sachaufwand	4 800,00	3 300,00	3 899,44
2226	Nicht finanzierungswirksamer Sachaufwand			
223	Transferaufwand	974 600,00	911 900,00	902 809,00
2231	Transferaufwand an Träger des öffentlichen Rechts	967 900,00	900 700,00	883 008,50
2232	Transferaufwand an Beteiligungen			
2233	Transferaufwand an Unternehmen (mit Finanzunternehmen)	3 000,00	7 500,00	7 100,50
2234	Transferaufwand an Haushalte und Organisationen ohne Erwerbscharakter	3 700,00	3 700,00	12 700,00
2235	Transferaufwand an das Ausland			
2236	Investitions- und Tilgungszuschüsse zwischen Unternehmungen und Betrieben der Gebietskörperschaft und der Gebietskörperschaft			
2237	Nicht finanzierungswirksamer Transferaufwand			
224	Finanzaufwand	0,00	0,00	0,00
2241	Aufwendungen für Zinsen			
2242	Zinsen und sonstige Aufwendungen aus derivativen Finanzinstrumenten mit und ohne Grundgeschäft			
2243	Gewinnentnahmen von Unternehmungen und marktbestimmten Betrieben der Gebietskörperschaft (innerhalb der Gebietskörperschaft)			
2244	Sonstiger Finanzaufwand			
2245	Nicht finanzierungswirksamer Finanzaufwand			
22	Summe Aufwendungen	980 100,00	916 500,00	907 208,44
SA0	Saldo (0) Nettoergebnis (21 - 22)	-980 100,00	-916 500,00	-883 866,44
230	Entnahmen von Haushaltsrücklagen	0,00	0,00	0,00
2301	Entnahmen von Haushaltsrücklagen			
240	Zuweisungen an Haushaltsrücklagen	0,00	0,00	0,00
2401	Zuweisungen an Haushaltsrücklagen			
SA01	Saldo (01) Haushaltsrücklagen (230 - 240)	0,00	0,00	0,00
SA00	Saldo (00) Nettoergebnis nach Haushaltsrücklagen (Saldo 0 + Saldo 01)	-980 100,00	-916 500,00	-883 866,44

Straßen- und Wasserbau, Verkehr (Gruppe 6)

MVAG	Mittelverwendungs- und -aufbringungsgruppen (1. und 2. Ebene)	VA 2024	VA 2023	RA 2022
211	Erträge aus der operativen Verwaltungstätigkeit	12 500,00	41 000,00	121 271,08
2111	Erträge aus eigenen Abgaben			
2112	Erträge aus Ertragsanteilen			
2113	Erträge aus Gebühren			
2114	Erträge aus Leistungen	6 000,00	6 000,00	3 145,51
2115	Erträge aus Besitz und wirtschaftlicher Tätigkeit			
2116	Erträge aus Veräußerung und sonstige Erträge	6 500,00	35 000,00	118 125,57
2117	Nicht finanzierungswirksame operative Erträge			
212	Erträge aus Transfers	111 500,00	112 000,00	10 871,18
2121	Transferertrag von Trägern des öffentlichen Rechts	102 800,00	103 600,00	4 107,43
2122	Transferertrag von Beteiligungen			
2123	Transferertrag von Unternehmen (mit Finanzunternehmen)			
2124	Transferertrag von Haushalten und Organisationen ohne Erwerbscharakter	5 000,00	5 000,00	3 443,00
2125	Transferertrag vom Ausland			
2126	Investitions- und Tilgungszuschüsse zwischen Unternehmungen und Betrieben der Gebietskörperschaft und der Gebietskörperschaft			
2127	Nicht finanzierungswirksamer Transferertrag	3 700,00	3 400,00	3 320,75
213	Finanzerträge	0,00	0,00	0,00
2131	Erträge aus Zinsen			
2132	Erträge aus Zinsen aus derivativen Finanzinstrumenten mit und ohne Grundgeschäft			
2133	Erträge aus Gewinnentnahmen von marktbestimmten Betrieben			
2134	Sonstige Finanzerträge			
2135	Erträge aus Dividenden/Gewinnausschüttungen			
2136	Sonstige nicht finanzierungswirksame Finanzerträge			
21	Summe Erträge	124 000,00	153 000,00	132 142,26
221	Personalaufwand	0,00	0,00	0,00
2211	Personalaufwand (Bezüge, Nebengebühren, Mehrleistungen)			
2212	Gesetzlicher und freiwilliger Sozialaufwand			
2213	Sonstiger Personalaufwand			
2214	Nicht finanzierungswirksamer Personalaufwand			
222	Sachaufwand	229 300,00	261 700,00	324 862,33
2221	Gebrauchs- und Verbrauchsgüter, Handelswaren	2 000,00	2 500,00	7 466,64
2222	Verwaltungs- und Betriebsaufwand	1 000,00	3 000,00	

Straßen- und Wasserbau, Verkehr (Gruppe 6)

MVAG	Mittelverwendungs- und -aufbringungsgruppen (1. und 2. Ebene)	VA 2024	VA 2023	RA 2022
2223	Leasing- und Mietaufwand	1 100,00	1 100,00	531,97
2224	Instandhaltung	10 000,00	15 000,00	35 728,55
2225	Sonstiger Sachaufwand	58 400,00	98 800,00	132 800,58
2226	Nicht finanzierungswirksamer Sachaufwand	156 800,00	141 300,00	148 334,59
223	Transferaufwand	500,00	500,00	165,00
2231	Transferaufwand an Träger des öffentlichen Rechts	500,00	500,00	165,00
2232	Transferaufwand an Beteiligungen			
2233	Transferaufwand an Unternehmen (mit Finanzunternehmen)			
2234	Transferaufwand an Haushalte und Organisationen ohne Erwerbscharakter			
2235	Transferaufwand an das Ausland			
2236	Investitions- und Tilgungszuschüsse zwischen Unternehmungen und Betrieben der Gebietskörperschaft und der Gebietskörperschaft			
2237	Nicht finanzierungswirksamer Transferaufwand			
224	Finanzaufwand	20 600,00	20 000,00	5 829,47
2241	Aufwendungen für Zinsen	20 600,00	20 000,00	5 829,47
2242	Zinsen und sonstige Aufwendungen aus derivativen Finanzinstrumenten mit und ohne Grundgeschäft			
2243	Gewinnentnahmen von Unternehmungen und marktbestimmten Betrieben der Gebietskörperschaft (innerhalb der Gebietskörperschaft)			
2244	Sonstiger Finanzaufwand			
2245	Nicht finanzierungswirksamer Finanzaufwand			
22	Summe Aufwendungen	250 400,00	282 200,00	330 856,80
SA0	Saldo (0) Nettoergebnis (21 - 22)	-126 400,00	-129 200,00	-198 714,54
230	Entnahmen von Haushaltsrücklagen	0,00	0,00	0,00
2301	Entnahmen von Haushaltsrücklagen			
240	Zuweisungen an Haushaltsrücklagen	0,00	0,00	0,00
2401	Zuweisungen an Haushaltsrücklagen			
SA01	Saldo (01) Haushaltsrücklagen (230 - 240)	0,00	0,00	0,00
SA00	Saldo (00) Nettoergebnis nach Haushaltsrücklagen (Saldo 0 + Saldo 01)	-126 400,00	-129 200,00	-198 714,54

Wirtschaftsförderung (Gruppe 7)

MVAG	Mittelverwendungs- und -aufbringungsgruppen (1. und 2. Ebene)	VA 2024	VA 2023	RA 2022
211	Erträge aus der operativen Verwaltungstätigkeit	6 300,00	44 000,00	22 580,08
2111	Erträge aus eigenen Abgaben			
2112	Erträge aus Ertragsanteilen			
2113	Erträge aus Gebühren			
2114	Erträge aus Leistungen	2 800,00	2 800,00	1 302,10
2115	Erträge aus Besitz und wirtschaftlicher Tätigkeit			
2116	Erträge aus Veräußerung und sonstige Erträge	3 500,00	41 200,00	21 277,98
2117	Nicht finanzierungswirksame operative Erträge			
212	Erträge aus Transfers	16 400,00	16 300,00	91 278,15
2121	Transferertrag von Trägern des öffentlichen Rechts	5 000,00	5 000,00	80 250,00
2122	Transferertrag von Beteiligungen			
2123	Transferertrag von Unternehmen (mit Finanzunternehmen)			
2124	Transferertrag von Haushalten und Organisationen ohne Erwerbscharakter			
2125	Transferertrag vom Ausland			
2126	Investitions- und Tilgungszuschüsse zwischen Unternehmungen und Betrieben der Gebietskörperschaft und der Gebietskörperschaft			
2127	Nicht finanzierungswirksamer Transferertrag	11 400,00	11 300,00	11 028,15
213	Finanzerträge	0,00	0,00	0,00
2131	Erträge aus Zinsen			
2132	Erträge aus Zinsen aus derivativen Finanzinstrumenten mit und ohne Grundgeschäft			
2133	Erträge aus Gewinnentnahmen von marktbestimmten Betrieben			
2134	Sonstige Finanzerträge			
2135	Erträge aus Dividenden/Gewinnausschüttungen			
2136	Sonstige nicht finanzierungswirksame Finanzerträge			
21	Summe Erträge	22 700,00	60 300,00	113 858,23
221	Personalaufwand	43 300,00	39 900,00	38 210,49
2211	Personalaufwand (Bezüge, Nebengebühren, Mehrleistungen)	34 500,00	32 000,00	30 356,22
2212	Gesetzlicher und freiwilliger Sozialaufwand	8 500,00	7 900,00	7 401,16
2213	Sonstiger Personalaufwand			
2214	Nicht finanzierungswirksamer Personalaufwand	300,00		453,11
222	Sachaufwand	324 600,00	362 900,00	382 915,79
2221	Gebrauchs- und Verbrauchsgüter, Handelswaren	1 000,00	6 000,00	1 152,00
2222	Verwaltungs- und Betriebsaufwand	3 200,00	5 600,00	1 493,89

Wirtschaftsförderung (Gruppe 7)

MVAG	Mittelverwendungs- und -aufbringungsgruppen (1. und 2. Ebene)	VA 2024	VA 2023	RA 2022
2223	Leasing- und Mietaufwand	4 800,00	4 800,00	5 537,05
2224	Instandhaltung	500,00	400,00	351,09
2225	Sonstiger Sachaufwand	84 600,00	129 100,00	97 872,46
2226	Nicht finanzierungswirksamer Sachaufwand	230 500,00	217 000,00	276 509,30
223	Transferaufwand	168 300,00	178 100,00	312 488,67
2231	Transferaufwand an Träger des öffentlichen Rechts			
2232	Transferaufwand an Beteiligungen			
2233	Transferaufwand an Unternehmen (mit Finanzunternehmen)	40 000,00	43 800,00	69 151,08
2234	Transferaufwand an Haushalte und Organisationen ohne Erwerbscharakter	128 300,00	134 300,00	243 337,59
2235	Transferaufwand an das Ausland			
2236	Investitions- und Tilgungszuschüsse zwischen Unternehmungen und Betrieben der Gebietskörperschaft und der Gebietskörperschaft			
2237	Nicht finanzierungswirksamer Transferaufwand			
224	Finanzaufwand	2 500,00	2 900,00	919,75
2241	Aufwendungen für Zinsen	2 500,00	2 900,00	919,75
2242	Zinsen und sonstige Aufwendungen aus derivativen Finanzinstrumenten mit und ohne Grundgeschäft			
2243	Gewinnentnahmen von Unternehmungen und marktbestimmten Betrieben der Gebietskörperschaft (innerhalb der Gebietskörperschaft)			
2244	Sonstiger Finanzaufwand			
2245	Nicht finanzierungswirksamer Finanzaufwand			
22	Summe Aufwendungen	538 700,00	583 800,00	734 534,70
SA0	Saldo (0) Nettoergebnis (21 - 22)	-516 000,00	-523 500,00	-620 676,47
230	Entnahmen von Haushaltsrücklagen	0,00	0,00	0,00
2301	Entnahmen von Haushaltsrücklagen			
240	Zuweisungen an Haushaltsrücklagen	0,00	0,00	0,00
2401	Zuweisungen an Haushaltsrücklagen			
SA01	Saldo (01) Haushaltsrücklagen (230 - 240)	0,00	0,00	0,00
SA00	Saldo (00) Nettoergebnis nach Haushaltsrücklagen (Saldo 0 + Saldo 01)	-516 000,00	-523 500,00	-620 676,47

Dienstleistungen (Gruppe 8)

MVAG	Mittelverwendungs- und -aufbringungsgruppen (1. und 2. Ebene)	VA 2024	VA 2023	RA 2022
211	Erträge aus der operativen Verwaltungstätigkeit	1 855 000,00	1 875 300,00	2 035 931,43
2111	Erträge aus eigenen Abgaben			
2112	Erträge aus Ertragsanteilen			
2113	Erträge aus Gebühren	1 081 500,00	1 075 500,00	1 070 740,10
2114	Erträge aus Leistungen	506 500,00	517 700,00	669 505,37
2115	Erträge aus Besitz und wirtschaftlicher Tätigkeit	219 400,00	211 800,00	216 953,84
2116	Erträge aus Veräußerung und sonstige Erträge	47 600,00	70 300,00	35 824,09
2117	Nicht finanzierungswirksame operative Erträge			42 908,03
212	Erträge aus Transfers	195 400,00	164 700,00	303 790,65
2121	Transferertrag von Trägern des öffentlichen Rechts	60 300,00	37 100,00	175 829,61
2122	Transferertrag von Beteiligungen			
2123	Transferertrag von Unternehmen (mit Finanzunternehmen)	600,00	700,00	693,88
2124	Transferertrag von Haushalten und Organisationen ohne Erwerbscharakter			
2125	Transferertrag vom Ausland			
2126	Investitions- und Tilgungszuschüsse zwischen Unternehmungen und Betrieben der Gebietskörperschaft und der Gebietskörperschaft			
2127	Nicht finanzierungswirksamer Transferertrag	134 500,00	126 900,00	127 267,16
213	Finanzerträge	100,00	100,00	0,00
2131	Erträge aus Zinsen	100,00	100,00	
2132	Erträge aus Zinsen aus derivativen Finanzinstrumenten mit und ohne Grundgeschäft			
2133	Erträge aus Gewinnentnahmen von marktbestimmten Betrieben			
2134	Sonstige Finanzerträge			
2135	Erträge aus Dividenden/Gewinnausschüttungen			
2136	Sonstige nicht finanzierungswirksame Finanzerträge			
21	Summe Erträge	2 050 500,00	2 040 100,00	2 339 722,08
221	Personalaufwand	972 200,00	912 500,00	905 575,11
2211	Personalaufwand (Bezüge, Nebengebühren, Mehrleistungen)	754 200,00	710 500,00	703 085,30
2212	Gesetzlicher und freiwilliger Sozialaufwand	213 400,00	195 600,00	185 716,75
2213	Sonstiger Personalaufwand			
2214	Nicht finanzierungswirksamer Personalaufwand	4 600,00	6 400,00	16 773,06
222	Sachaufwand	2 009 200,00	2 151 000,00	2 005 459,89
2221	Gebrauchs- und Verbrauchsgüter, Handelswaren	110 300,00	109 600,00	111 705,70
2222	Verwaltungs- und Betriebsaufwand	214 700,00	270 800,00	148 302,59

Dienstleistungen (Gruppe 8)

MVAG	Mittelverwendungs- und -aufbringungsgruppen (1. und 2. Ebene)	VA 2024	VA 2023	RA 2022
2223	Leasing- und Mietaufwand	14 800,00	16 600,00	16 408,87
2224	Instandhaltung	161 800,00	304 400,00	171 134,25
2225	Sonstiger Sachaufwand	790 000,00	838 500,00	911 368,36
2226	Nicht finanzierungswirksamer Sachaufwand	717 600,00	611 100,00	646 540,12
223	Transferaufwand	0,00	0,00	0,00
2231	Transferaufwand an Träger des öffentlichen Rechts			
2232	Transferaufwand an Beteiligungen			
2233	Transferaufwand an Unternehmen (mit Finanzunternehmen)			
2234	Transferaufwand an Haushalte und Organisationen ohne Erwerbscharakter			
2235	Transferaufwand an das Ausland			
2236	Investitions- und Tilgungszuschüsse zwischen Unternehmungen und Betrieben der Gebietskörperschaft und der Gebietskörperschaft			
2237	Nicht finanzierungswirksamer Transferaufwand			
224	Finanzaufwand	177 600,00	173 700,00	41 311,77
2241	Aufwendungen für Zinsen	177 600,00	173 700,00	41 311,77
2242	Zinsen und sonstige Aufwendungen aus derivativen Finanzinstrumenten mit und ohne Grundgeschäft			
2243	Gewinnentnahmen von Unternehmungen und marktbestimmten Betrieben der Gebietskörperschaft (innerhalb der Gebietskörperschaft)			
2244	Sonstiger Finanzaufwand			
2245	Nicht finanzierungswirksamer Finanzaufwand			
22	Summe Aufwendungen	3 159 000,00	3 237 200,00	2 952 346,77
SA0	Saldo (0) Nettoergebnis (21 - 22)	-1 108 500,00	-1 197 100,00	-612 624,69
230	Entnahmen von Haushaltsrücklagen	50 000,00	50 000,00	200 000,00
2301	Entnahmen von Haushaltsrücklagen	50 000,00	50 000,00	200 000,00
240	Zuweisungen an Haushaltsrücklagen	0,00	0,00	50 000,00
2401	Zuweisungen an Haushaltsrücklagen			50 000,00
SA01	Saldo (01) Haushaltsrücklagen (230 - 240)	50 000,00	50 000,00	150 000,00
SA00	Saldo (00) Nettoergebnis nach Haushaltsrücklagen (Saldo 0 + Saldo 01)	-1 058 500,00	-1 147 100,00	-462 624,69

Finanzwirtschaft (Gruppe 9)

MVAG	Mittelverwendungs- und -aufbringungsgruppen (1. und 2. Ebene)	VA 2024	VA 2023	RA 2022
211	Erträge aus der operativen Verwaltungstätigkeit	4 942 900,00	4 647 500,00	4 867 453,35
2111	Erträge aus eigenen Abgaben	1 877 800,00	1 710 400,00	1 692 480,03
2112	Erträge aus Ertragsanteilen	3 063 000,00	2 932 800,00	3 170 276,04
2113	Erträge aus Gebühren			
2114	Erträge aus Leistungen	2 100,00	2 100,00	1 897,28
2115	Erträge aus Besitz und wirtschaftlicher Tätigkeit			
2116	Erträge aus Veräußerung und sonstige Erträge		2 200,00	2 800,00
2117	Nicht finanzierungswirksame operative Erträge			
212	Erträge aus Transfers	284 000,00	150 000,00	319 934,36
2121	Transferertrag von Trägern des öffentlichen Rechts	284 000,00	150 000,00	319 934,36
2122	Transferertrag von Beteiligungen			
2123	Transferertrag von Unternehmen (mit Finanzunternehmen)			
2124	Transferertrag von Haushalten und Organisationen ohne Erwerbscharakter			
2125	Transferertrag vom Ausland			
2126	Investitions- und Tilgungszuschüsse zwischen Unternehmungen und Betrieben der Gebietskörperschaft und der Gebietskörperschaft			
2127	Nicht finanzierungswirksamer Transferertrag			
213	Finanzerträge	100,00	200,00	76,35
2131	Erträge aus Zinsen	100,00	200,00	76,35
2132	Erträge aus Zinsen aus derivativen Finanzinstrumenten mit und ohne Grundgeschäft			
2133	Erträge aus Gewinnentnahmen von marktbestimmten Betrieben			
2134	Sonstige Finanzerträge			
2135	Erträge aus Dividenden/Gewinnausschüttungen			
2136	Sonstige nicht finanzierungswirksame Finanzerträge			
21	Summe Erträge	5 227 000,00	4 797 700,00	5 187 464,06
221	Personalaufwand	112 200,00	64 300,00	56 804,89
2211	Personalaufwand (Bezüge, Nebengebühren, Mehrleistungen)	97 000,00	51 300,00	44 366,40
2212	Gesetzlicher und freiwilliger Sozialaufwand	14 000,00	13 000,00	11 209,94
2213	Sonstiger Personalaufwand			
2214	Nicht finanzierungswirksamer Personalaufwand	1 200,00		1 228,55
222	Sachaufwand	16 900,00	12 000,00	89 140,47
2221	Gebrauchs- und Verbrauchsgüter, Handelswaren			
2222	Verwaltungs- und Betriebsaufwand			

Finanzwirtschaft (Gruppe 9)

MVAG	Mittelverwendungs- und -aufbringungsgruppen (1. und 2. Ebene)	VA 2024	VA 2023	RA 2022
2223	Leasing- und Mietaufwand			
2224	Instandhaltung			
2225	Sonstiger Sachaufwand	16 900,00	12 000,00	89 140,47
2226	Nicht finanzierungswirksamer Sachaufwand			
223	Transferaufwand	0,00	0,00	0,00
2231	Transferaufwand an Träger des öffentlichen Rechts			
2232	Transferaufwand an Beteiligungen			
2233	Transferaufwand an Unternehmen (mit Finanzunternehmen)			
2234	Transferaufwand an Haushalte und Organisationen ohne Erwerbscharakter			
2235	Transferaufwand an das Ausland			
2236	Investitions- und Tilgungszuschüsse zwischen Unternehmungen und Betrieben der Gebietskörperschaft und der Gebietskörperschaft			
2237	Nicht finanzierungswirksamer Transferaufwand			
224	Finanzaufwand	5 500,00	5 500,00	6 808,17
2241	Aufwendungen für Zinsen	500,00	500,00	405,06
2242	Zinsen und sonstige Aufwendungen aus derivativen Finanzinstrumenten mit und ohne Grundgeschäft			
2243	Gewinnentnahmen von Unternehmungen und marktbestimmten Betrieben der Gebietskörperschaft (innerhalb der Gebietskörperschaft)			
2244	Sonstiger Finanzaufwand	5 000,00	5 000,00	6 403,11
2245	Nicht finanzierungswirksamer Finanzaufwand			
22	Summe Aufwendungen	134 600,00	81 800,00	152 753,53
SA0	Saldo (0) Nettoergebnis (21 - 22)	5 092 400,00	4 715 900,00	5 034 710,53
230	Entnahmen von Haushaltsrücklagen	347 100,00	684 800,00	0,00
2301	Entnahmen von Haushaltsrücklagen	347 100,00	684 800,00	
240	Zuweisungen an Haushaltsrücklagen	0,00	0,00	0,00
2401	Zuweisungen an Haushaltsrücklagen			
SA01	Saldo (01) Haushaltsrücklagen (230 - 240)	347 100,00	684 800,00	0,00
SA00	Saldo (00) Nettoergebnis nach Haushaltsrücklagen (Saldo 0 + Saldo 01)	5 439 500,00	5 400 700,00	5 034 710,53

Finanzierungshaushalt Bereichsbudget 1. und 2. Ebene
(Anlage 1b)

Vertretungskörper und allgemeine Verwaltung (Gruppe 0)

MVAG	Mittelverwendungs- und aufbringungsgruppen (1. und 2. Ebene)	VA 2024	VA 2023	RA 2022
311	Einzahlungen aus operativer Verwaltungstätigkeit	174 700,00	171 800,00	221 744,88
3111	Einzahlungen aus eigenen Abgaben			
3112	Einzahlungen aus Ertragsanteilen			
3113	Einzahlungen aus Gebühren			
3114	Einzahlungen aus Leistungen	158 700,00	155 200,00	162 981,88
3115	Einzahlungen aus Besitz und wirtschaftlicher Tätigkeit			
3116	Einzahlungen aus Veräußerung von geringwertigen Wirtschaftsgütern (GWG) und sonstige Einzahlungen	16 000,00	16 600,00	58 763,00
312	Einzahlungen aus Transfers	100 700,00	100 700,00	5 347,15
3121	Transferzahlungen von Trägern des öffentlichen Rechts	100 700,00	100 700,00	5 347,15
3122	Transferzahlungen von Beteiligten			
3123	Transferzahlungen von Unternehmen (inkl. Finanzunternehmen)			
3124	Transferzahlungen von Haushalten und Organisationen ohne Erwerbscharakter			
3125	Transferzahlungen vom Ausland			
3126	Investitions- und Tilgungszuschüsse zwischen Unternehmungen und Betrieben der Gebietskörperschaft und der Gebietskörperschaft			
313	Einzahlungen aus Finanzerträgen	0,00	0,00	0,00
3131	Einzahlungen aus Zinserträgen			
3132	Einzahlungen aus Zinsen aus derivativen Finanzinstrumenten mit und ohne Grundgeschäft			
3133	Einzahlungen aus Gewinnentnahmen von marktbestimmten Betrieben			
3134	Sonstige Einzahlungen aus Finanzerträgen			
3135	Einzahlungen aus Dividenden/Gewinnausschüttungen			
31	Summe Einzahlungen operative Gebarung	275 400,00	272 500,00	227 092,03
321	Auszahlungen aus Personalaufwand	358 800,00	377 900,00	440 402,47
3211	Auszahlungen für Personalaufwand (Bezüge, Nebengebühren, und Mehrleistungsvergütungen)	277 900,00	301 400,00	366 644,82
3212	Auszahlungen für gesetzliche und freiwillige Sozialaufwendungen	78 100,00	73 900,00	70 498,62
3213	Auszahlungen aus sonstigem Personalaufwand	2 800,00	2 600,00	3 259,03
322	Auszahlungen aus Sachaufwand	409 800,00	432 900,00	375 726,10
3221	Auszahlungen für Gebrauchs- und Verbrauchsgüter, Handelswaren	15 900,00	15 700,00	17 525,86
3222	Auszahlungen für Verwaltungs- und Betriebsaufwand	76 600,00	90 000,00	50 795,60
3223	Auszahlungen für Leasing- und Mietaufwand	56 500,00	59 500,00	57 456,37
3224	Auszahlungen für Instandhaltung	5 500,00	7 000,00	12 800,33
3225	Sonstige Auszahlungen aus Sachaufwand	255 300,00	260 700,00	237 147,94
3226	Auszahlungen aus der Inanspruchnahme von Haftungen			
323	Auszahlungen aus Transfers	13 000,00	12 700,00	11 717,81
3231	Transferzahlungen an Träger des öffentlichen Rechts			

Vertretungskörper und allgemeine Verwaltung (Gruppe 0)

MVAG	Mittelverwendungs- und aufbringungsgruppen (1. und 2. Ebene)	VA 2024	VA 2023	RA 2022
3232	Transferzahlungen an Beteiligungen			
3233	Transferzahlungen an Unternehmen (inkl. Finanzunternehmen)			
3234	Transferzahlungen an Haushalte und Organisationen ohne Erwerbscharakter	13 000,00	12 700,00	11 717,81
3235	Transferzahlungen an das Ausland			
3236	Investitions- und Tilgungszuschüsse zwischen Unternehmungen und Betrieben der Gebietskörperschaft und der Gebietskörperschaft			
324	Auszahlungen aus Finanzaufwand	0,00	0,00	0,00
3241	Auszahlungen für Zinsen			
3242	Auszahlungen für Zinsen aus derivativen Finanzinstrumenten mit und ohne Grundgeschäft			
3243	Auszahlungen aus Gewinnentnahmen von marktbestimmten Betrieben			
3244	Sonstige Auszahlungen aus Finanzaufwendungen			
32	Summe Auszahlungen operative Gebarung	781 600,00	823 500,00	827 846,38
SA1	Saldo (1) Geldfluss aus der operativen Gebarung (31 – 32)	-506 200,00	-551 000,00	-600 754,35
331	Einzahlungen aus der Investitionstätigkeit	0,00	0,00	0,00
3311	Einzahlungen aus der Veräußerung von immateriellem Vermögen			
3312	Einzahlungen aus der Veräußerung von Grundstücken und Grundstückeinrichtungen			
3313	Einzahlungen aus der Veräußerung von Gebäuden und Bauten			
3314	Einzahlungen aus der Veräußerung von technischen Anlagen, Fahrzeugen und Maschinen			
3315	Einzahlungen aus der Veräußerung von Amts-, Betriebs- und Geschäftsausstattung			
3316	Einzahlungen aus der Veräußerung von Kulturgütern			
3317	Einzahlungen aus der Veräußerung von Beteiligungen			
3318	Einzahlungen aus der Veräußerung von kofinanzierten Schutzbauten			
332	Einzahlungen aus der Rückzahlung von Darlehen sowie gewährten Vorschüssen	0,00	0,00	0,00
3321	Einzahlungen aus Darlehen an Träger des öffentlichen Rechts			
3322	Einzahlungen aus Darlehen an Beteiligungen			
3323	Einzahlungen aus Darlehen an Unternehmen und Haushalte			
3325	Einzahlungen aus Vorschüssen und Anzahlungen			
333	Einzahlungen aus Kapitaltransfers	0,00	0,00	0,00
3331	Kapitaltransferzahlungen von Trägern des öffentlichen Rechts			
3332	Kapitaltransferzahlungen von Beteiligungen			
3333	Kapitaltransferzahlungen von Unternehmen			
3334	Kapitaltransferzahlungen von Haushalten und Organisationen ohne Erwerbscharakter			
3335	Kapitaltransferzahlungen vom Ausland			
33	Summe Einzahlungen investive Gebarung	0,00	0,00	0,00

Vertretungskörper und allgemeine Verwaltung (Gruppe 0)

MVAG	Mittelverwendungs- und aufbringungsgruppen (1. und 2. Ebene)	VA 2024	VA 2023	RA 2022
341	Auszahlungen aus der Investitionstätigkeit	0,00	2 300,00	1 153,63
3411	Auszahlungen für den Erwerb von immateriellem Vermögen			
3412	Auszahlungen für den Erwerb von Grundstücken und Grundstückseinrichtungen			
3413	Auszahlungen für den Erwerb von Gebäuden und Bauten			
3414	Auszahlungen für den Erwerb von technischen Anlagen, Fahrzeugen und Maschinen			
3415	Auszahlungen für den Erwerb von Amts-, Betriebs- und Geschäftsausstattung		2 300,00	1 153,63
3416	Auszahlungen für den Erwerb von Kulturgütern			
3417	Auszahlungen für den Erwerb von Beteiligungen			
3418	Auszahlungen für den Erwerb von kofinanzierten Schutzbauten			
342	Auszahlungen aus der Gewährung von Darlehen sowie gewährten Vorschüssen	0,00	0,00	0,00
3421	Auszahlungen von Darlehen an Träger des öffentlichen Rechts			
3422	Auszahlungen von Darlehen an Beteiligungen			
3423	Auszahlungen von Darlehen an Unternehmen und Haushalte			
3425	Auszahlungen von Vorschüssen und Anzahlungen			
343	Auszahlungen aus Kapitaltransfers	100 000,00	100 000,00	0,00
3431	Kapitaltransferzahlungen an Träger des öffentlichen Rechts			
3432	Kapitaltransferzahlungen an Beteiligungen			
3433	Kapitaltransferzahlungen an Unternehmen (Finanzunternehmen)	100 000,00	100 000,00	
3434	Kapitaltransferzahlungen an Haushalte und Organisationen ohne Erwerbscharakter			
3435	Kapitaltransferzahlungen an das Ausland			
34	Summe Auszahlungen investive Gebarung	100 000,00	102 300,00	1 153,63
SA2	Saldo (2) Geldfluss aus der investiven Gebarung (33 – 34)	-100 000,00	-102 300,00	-1 153,63
SA3	Saldo (3) Nettofinanzierungssaldo (Saldo 1 + Saldo 2)	-606 200,00	-653 300,00	-601 907,98
351	Einzahlungen aus der Aufnahme von Finanzschulden	0,00	0,00	0,00
3511	Einzahlungen aus empfangenen Darlehen von öffentlichen Körperschaften und Rechtsträgern			
3512	Einzahlungen aus empfangenen Darlehen von Beteiligungen			
3513	Einzahlungen aus empfangenen Darlehen von Unternehmen und privaten Haushalten			
3514	Einzahlungen aus Finanzschulden (Finanzunternehmen)			
3515	Einzahlungen aus Aufnahmen von Leasingverbindlichkeiten			
353	Einzahlungen infolge eines Kapitaltausches bei derivativen Finanzinstrumenten mit Grundgeschäft	0,00	0,00	0,00
3530	Einzahlungen infolge eines Kapitaltausches bei derivativen Finanzinstrumenten mit Grundgeschäft			
355	Einzahlungen aus dem Abgang von Finanzinstrumenten	0,00	0,00	0,00

Vertretungskörper und allgemeine Verwaltung (Gruppe 0)

MVAG	Mittelverwendungs- und aufbringungsgruppen (1. und 2. Ebene)	VA 2024	VA 2023	RA 2022
3550	Einzahlungen aus dem Abgang von Finanzinstrumenten			
35	Summe Einzahlungen aus der Finanzierungstätigkeit	0,00	0,00	0,00
361	Auszahlungen aus der Tilgung von Finanzschulden	0,00	0,00	0,00
3611	Auszahlungen aus empfangenen Darlehen von öffentlichen Körperschaften und Rechtsträgern			
3612	Auszahlungen aus empfangenen Darlehen von Beteiligungen			
3613	Auszahlungen aus empfangenen Darlehen von Unternehmen und privaten Haushalten			
3614	Auszahlungen aus Finanzschulden			
3615	Auszahlungen aus Rückzahlungen von Leasingverbindlichkeiten			
363	Auszahlungen infolge eines Kapitaltausches bei derivativen Finanzinstrumenten mit Grundgeschäft	0,00	0,00	0,00
3630	Auszahlungen infolge eines Kapitaltausches bei derivativen Finanzinstrumenten mit Grundgeschäft			
365	Auszahlungen für den Erwerb von Finanzinstrumenten	0,00	0,00	0,00
3650	Auszahlungen für den Erwerb von Finanzinstrumenten			
36	Summe Auszahlungen aus der Finanzierungstätigkeit	0,00	0,00	0,00
SA4	Saldo (4) Geldfluss aus der Finanzierungstätigkeit (35 – 36)	0,00	0,00	0,00
SA5	Saldo (5) Geldfluss aus der voranschlagswirksamen Gebarung (Saldo 3 + Saldo 4)	-606 200,00	-653 300,00	-601 907,98

Öffentliche Ordnung und Sicherheit (Gruppe 1)

MVAG	Mittelverwendungs- und aufbringungsgruppen (1. und 2. Ebene)	VA 2024	VA 2023	RA 2022
311	Einzahlungen aus operativer Verwaltungstätigkeit	5 100,00	6 500,00	146 564,53
3111	Einzahlungen aus eigenen Abgaben			
3112	Einzahlungen aus Ertragsanteilen			
3113	Einzahlungen aus Gebühren			
3114	Einzahlungen aus Leistungen	5 000,00	5 000,00	4 471,69
3115	Einzahlungen aus Besitz und wirtschaftlicher Tätigkeit			
3116	Einzahlungen aus Veräußerung von geringwertigen Wirtschaftsgütern (GWG) und sonstige Einzahlungen	100,00	1 500,00	142 092,84
312	Einzahlungen aus Transfers	14 300,00	12 000,00	136 854,70
3121	Transferzahlungen von Trägern des öffentlichen Rechts	14 300,00	12 000,00	136 854,70
3122	Transferzahlungen von Beteiligten			
3123	Transferzahlungen von Unternehmen (inkl. Finanzunternehmen)			
3124	Transferzahlungen von Haushalten und Organisationen ohne Erwerbscharakter			
3125	Transferzahlungen vom Ausland			
3126	Investitions- und Tilgungszuschüsse zwischen Unternehmungen und Betrieben der Gebietskörperschaft und der Gebietskörperschaft			
313	Einzahlungen aus Finanzerträgen	0,00	0,00	0,00
3131	Einzahlungen aus Zinserträgen			
3132	Einzahlungen aus Zinsen aus derivativen Finanzinstrumenten mit und ohne Grundgeschäft			
3133	Einzahlungen aus Gewinnentnahmen von marktbestimmten Betrieben			
3134	Sonstige Einzahlungen aus Finanzerträgen			
3135	Einzahlungen aus Dividenden/Gewinnausschüttungen			
31	Summe Einzahlungen operative Gebarung	19 400,00	18 500,00	283 419,23
321	Auszahlungen aus Personalaufwand	0,00	0,00	0,00
3211	Auszahlungen für Personalaufwand (Bezüge, Nebengebühren, und Mehrleistungsvergütungen)			
3212	Auszahlungen für gesetzliche und freiwillige Sozialaufwendungen			
3213	Auszahlungen aus sonstigem Personalaufwand			
322	Auszahlungen aus Sachaufwand	15 600,00	17 200,00	158 814,50
3221	Auszahlungen für Gebrauchs- und Verbrauchsgüter, Handelswaren			
3222	Auszahlungen für Verwaltungs- und Betriebsaufwand	5 900,00	5 800,00	5 300,04
3223	Auszahlungen für Leasing- und Mietaufwand			
3224	Auszahlungen für Instandhaltung			
3225	Sonstige Auszahlungen aus Sachaufwand	9 700,00	11 400,00	153 514,46
3226	Auszahlungen aus der Inanspruchnahme von Haftungen			
323	Auszahlungen aus Transfers	81 600,00	81 600,00	80 656,90
3231	Transferzahlungen an Träger des öffentlichen Rechts			

Öffentliche Ordnung und Sicherheit (Gruppe 1)

MVAG	Mittelverwendungs- und aufbringungsgruppen (1. und 2. Ebene)	VA 2024	VA 2023	RA 2022
3232	Transferzahlungen an Beteiligungen			
3233	Transferzahlungen an Unternehmen (inkl. Finanzunternehmen)			
3234	Transferzahlungen an Haushalte und Organisationen ohne Erwerbscharakter	81 600,00	81 600,00	80 656,90
3235	Transferzahlungen an das Ausland			
3236	Investitions- und Tilgungszuschüsse zwischen Unternehmungen und Betrieben der Gebietskörperschaft und der Gebietskörperschaft			
324	Auszahlungen aus Finanzaufwand	18 100,00	9 400,00	3 996,95
3241	Auszahlungen für Zinsen	18 100,00	9 400,00	3 996,95
3242	Auszahlungen für Zinsen aus derivativen Finanzinstrumenten mit und ohne Grundgeschäft			
3243	Auszahlungen aus Gewinnentnahmen von marktbestimmten Betrieben			
3244	Sonstige Auszahlungen aus Finanzaufwendungen			
32	Summe Auszahlungen operative Gebarung	115 300,00	108 200,00	243 468,35
SA1	Saldo (1) Geldfluss aus der operativen Gebarung (31 – 32)	-95 900,00	-89 700,00	39 950,88
331	Einzahlungen aus der Investitionstätigkeit	0,00	0,00	0,00
3311	Einzahlungen aus der Veräußerung von immateriellem Vermögen			
3312	Einzahlungen aus der Veräußerung von Grundstücken und Grundstückeinrichtungen			
3313	Einzahlungen aus der Veräußerung von Gebäuden und Bauten			
3314	Einzahlungen aus der Veräußerung von technischen Anlagen, Fahrzeugen und Maschinen			
3315	Einzahlungen aus der Veräußerung von Amts-, Betriebs- und Geschäftsausstattung			
3316	Einzahlungen aus der Veräußerung von Kulturgütern			
3317	Einzahlungen aus der Veräußerung von Beteiligungen			
3318	Einzahlungen aus der Veräußerung von kofinanzierten Schutzbauten			
332	Einzahlungen aus der Rückzahlung von Darlehen sowie gewährten Vorschüssen	0,00	0,00	0,00
3321	Einzahlungen aus Darlehen an Träger des öffentlichen Rechts			
3322	Einzahlungen aus Darlehen an Beteiligungen			
3323	Einzahlungen aus Darlehen an Unternehmen und Haushalte			
3325	Einzahlungen aus Vorschüssen und Anzahlungen			
333	Einzahlungen aus Kapitaltransfers	0,00	0,00	0,00
3331	Kapitaltransferzahlungen von Trägern des öffentlichen Rechts			
3332	Kapitaltransferzahlungen von Beteiligungen			
3333	Kapitaltransferzahlungen von Unternehmen			
3334	Kapitaltransferzahlungen von Haushalten und Organisationen ohne Erwerbscharakter			
3335	Kapitaltransferzahlungen vom Ausland			
33	Summe Einzahlungen investive Gebarung	0,00	0,00	0,00

Öffentliche Ordnung und Sicherheit (Gruppe 1)

MVAG	Mittelverwendungs- und aufbringungsgruppen (1. und 2. Ebene)	VA 2024	VA 2023	RA 2022
341	Auszahlungen aus der Investitionstätigkeit	0,00	0,00	72 348,98
3411	Auszahlungen für den Erwerb von immateriellem Vermögen			
3412	Auszahlungen für den Erwerb von Grundstücken und Grundstückseinrichtungen			
3413	Auszahlungen für den Erwerb von Gebäuden und Bauten			72 348,98
3414	Auszahlungen für den Erwerb von technischen Anlagen, Fahrzeugen und Maschinen			
3415	Auszahlungen für den Erwerb von Amts-, Betriebs- und Geschäftsausstattung			
3416	Auszahlungen für den Erwerb von Kulturgütern			
3417	Auszahlungen für den Erwerb von Beteiligungen			
3418	Auszahlungen für den Erwerb von kofinanzierten Schutzbauten			
342	Auszahlungen aus der Gewährung von Darlehen sowie gewährten Vorschüssen	0,00	0,00	0,00
3421	Auszahlungen von Darlehen an Träger des öffentlichen Rechts			
3422	Auszahlungen von Darlehen an Beteiligungen			
3423	Auszahlungen von Darlehen an Unternehmen und Haushalte			
3425	Auszahlungen von Vorschüssen und Anzahlungen			
343	Auszahlungen aus Kapitaltransfers	0,00	0,00	0,00
3431	Kapitaltransferzahlungen an Träger des öffentlichen Rechts			
3432	Kapitaltransferzahlungen an Beteiligungen			
3433	Kapitaltransferzahlungen an Unternehmen (Finanzunternehmen)			
3434	Kapitaltransferzahlungen an Haushalte und Organisationen ohne Erwerbscharakter			
3435	Kapitaltransferzahlungen an das Ausland			
34	Summe Auszahlungen investive Gebarung	0,00	0,00	72 348,98
SA2	Saldo (2) Geldfluss aus der investiven Gebarung (33 – 34)	0,00	0,00	-72 348,98
SA3	Saldo (3) Nettofinanzierungssaldo (Saldo 1 + Saldo 2)	-95 900,00	-89 700,00	-32 398,10
351	Einzahlungen aus der Aufnahme von Finanzschulden	0,00	0,00	0,00
3511	Einzahlungen aus empfangenen Darlehen von öffentlichen Körperschaften und Rechtsträgern			
3512	Einzahlungen aus empfangenen Darlehen von Beteiligungen			
3513	Einzahlungen aus empfangenen Darlehen von Unternehmen und privaten Haushalten			
3514	Einzahlungen aus Finanzschulden (Finanzunternehmen)			
3515	Einzahlungen aus Aufnahmen von Leasingverbindlichkeiten			
353	Einzahlungen infolge eines Kapitaltausches bei derivativen Finanzinstrumenten mit Grundgeschäft	0,00	0,00	0,00
3530	Einzahlungen infolge eines Kapitaltausches bei derivativen Finanzinstrumenten mit Grundgeschäft			
355	Einzahlungen aus dem Abgang von Finanzinstrumenten	0,00	0,00	0,00

Öffentliche Ordnung und Sicherheit (Gruppe 1)

MVAG	Mittelverwendungs- und aufbringungsgruppen (1. und 2. Ebene)	VA 2024	VA 2023	RA 2022
3550	Einzahlungen aus dem Abgang von Finanzinstrumenten			
35	Summe Einzahlungen aus der Finanzierungstätigkeit	0,00	0,00	0,00
361	Auszahlungen aus der Tilgung von Finanzschulden	49 100,00	32 600,00	32 649,70
3611	Auszahlungen aus empfangenen Darlehen von öffentlichen Körperschaften und Rechtsträgern			
3612	Auszahlungen aus empfangenen Darlehen von Beteiligungen			
3613	Auszahlungen aus empfangenen Darlehen von Unternehmen und privaten Haushalten			
3614	Auszahlungen aus Finanzschulden	49 100,00	32 600,00	32 649,70
3615	Auszahlungen aus Rückzahlungen von Leasingverbindlichkeiten			
363	Auszahlungen infolge eines Kapitaltausches bei derivativen Finanzinstrumenten mit Grundgeschäft	0,00	0,00	0,00
3630	Auszahlungen infolge eines Kapitaltausches bei derivativen Finanzinstrumenten mit Grundgeschäft			
365	Auszahlungen für den Erwerb von Finanzinstrumenten	0,00	0,00	0,00
3650	Auszahlungen für den Erwerb von Finanzinstrumenten			
36	Summe Auszahlungen aus der Finanzierungstätigkeit	49 100,00	32 600,00	32 649,70
SA4	Saldo (4) Geldfluss aus der Finanzierungstätigkeit (35 – 36)	-49 100,00	-32 600,00	-32 649,70
SA5	Saldo (5) Geldfluss aus der voranschlagswirksamen Gebarung (Saldo 3 + Saldo 4)	-145 000,00	-122 300,00	-65 047,80

Unterricht, Erziehung, Sport und Wissenschaft (Gruppe 2)

MVAG	Mittelverwendungs- und aufbringungsgruppen (1. und 2. Ebene)	VA 2024	VA 2023	RA 2022
311	Einzahlungen aus operativer Verwaltungstätigkeit	67 500,00	56 100,00	74 891,74
3111	Einzahlungen aus eigenen Abgaben			
3112	Einzahlungen aus Ertragsanteilen			
3113	Einzahlungen aus Gebühren			
3114	Einzahlungen aus Leistungen	28 600,00	28 900,00	28 086,53
3115	Einzahlungen aus Besitz und wirtschaftlicher Tätigkeit	600,00	600,00	1 232,64
3116	Einzahlungen aus Veräußerung von geringwertigen Wirtschaftsgütern (GWG) und sonstige Einzahlungen	38 300,00	26 600,00	45 572,57
312	Einzahlungen aus Transfers	22 000,00	31 800,00	43 668,99
3121	Transferzahlungen von Trägern des öffentlichen Rechts	22 000,00	31 800,00	43 668,99
3122	Transferzahlungen von Beteiligten			
3123	Transferzahlungen von Unternehmen (inkl. Finanzunternehmen)			
3124	Transferzahlungen von Haushalten und Organisationen ohne Erwerbscharakter			
3125	Transferzahlungen vom Ausland			
3126	Investitions- und Tilgungszuschüsse zwischen Unternehmungen und Betrieben der Gebietskörperschaft und der Gebietskörperschaft			
313	Einzahlungen aus Finanzerträgen	0,00	0,00	0,00
3131	Einzahlungen aus Zinserträgen			
3132	Einzahlungen aus Zinsen aus derivativen Finanzinstrumenten mit und ohne Grundgeschäft			
3133	Einzahlungen aus Gewinnentnahmen von marktbestimmten Betrieben			
3134	Sonstige Einzahlungen aus Finanzerträgen			
3135	Einzahlungen aus Dividenden/Gewinnausschüttungen			
31	Summe Einzahlungen operative Gebarung	89 500,00	87 900,00	118 560,73
321	Auszahlungen aus Personalaufwand	396 700,00	401 100,00	322 416,30
3211	Auszahlungen für Personalaufwand (Bezüge, Nebengebühren, und Mehrleistungsvergütungen)	319 300,00	312 200,00	254 496,11
3212	Auszahlungen für gesetzliche und freiwillige Sozialaufwendungen	77 400,00	88 900,00	67 920,19
3213	Auszahlungen aus sonstigem Personalaufwand			
322	Auszahlungen aus Sachaufwand	325 800,00	333 400,00	306 918,11
3221	Auszahlungen für Gebrauchs- und Verbrauchsgüter, Handelswaren	69 200,00	72 300,00	70 404,48
3222	Auszahlungen für Verwaltungs- und Betriebsaufwand	142 400,00	133 800,00	98 049,10
3223	Auszahlungen für Leasing- und Mietaufwand	5 600,00	4 800,00	4 151,19
3224	Auszahlungen für Instandhaltung	28 500,00	44 200,00	35 567,55
3225	Sonstige Auszahlungen aus Sachaufwand	80 100,00	78 300,00	98 745,79
3226	Auszahlungen aus der Inanspruchnahme von Haftungen			
323	Auszahlungen aus Transfers	133 700,00	110 500,00	107 609,90
3231	Transferzahlungen an Träger des öffentlichen Rechts	125 300,00	101 100,00	98 326,80

Unterricht, Erziehung, Sport und Wissenschaft (Gruppe 2)

MVAG	Mittelverwendungs- und aufbringungsgruppen (1. und 2. Ebene)	VA 2024	VA 2023	RA 2022
3232	Transferzahlungen an Beteiligungen			
3233	Transferzahlungen an Unternehmen (inkl. Finanzunternehmen)			
3234	Transferzahlungen an Haushalte und Organisationen ohne Erwerbscharakter	8 400,00	9 400,00	9 283,10
3235	Transferzahlungen an das Ausland			
3236	Investitions- und Tilgungszuschüsse zwischen Unternehmungen und Betrieben der Gebietskörperschaft und der Gebietskörperschaft			
324	Auszahlungen aus Finanzaufwand	15 000,00	19 200,00	7 873,65
3241	Auszahlungen für Zinsen	15 000,00	19 200,00	7 873,65
3242	Auszahlungen für Zinsen aus derivativen Finanzinstrumenten mit und ohne Grundgeschäft			
3243	Auszahlungen aus Gewinnentnahmen von marktbestimmten Betrieben			
3244	Sonstige Auszahlungen aus Finanzaufwendungen			
32	Summe Auszahlungen operative Gebarung	871 200,00	864 200,00	744 817,96
SA1	Saldo (1) Geldfluss aus der operativen Gebarung (31 – 32)	-781 700,00	-776 300,00	-626 257,23
331	Einzahlungen aus der Investitionstätigkeit	0,00	0,00	0,00
3311	Einzahlungen aus der Veräußerung von immateriellem Vermögen			
3312	Einzahlungen aus der Veräußerung von Grundstücken und Grundstückeinrichtungen			
3313	Einzahlungen aus der Veräußerung von Gebäuden und Bauten			
3314	Einzahlungen aus der Veräußerung von technischen Anlagen, Fahrzeugen und Maschinen			
3315	Einzahlungen aus der Veräußerung von Amts-, Betriebs- und Geschäftsausstattung			
3316	Einzahlungen aus der Veräußerung von Kulturgütern			
3317	Einzahlungen aus der Veräußerung von Beteiligungen			
3318	Einzahlungen aus der Veräußerung von kofinanzierten Schutzbauten			
332	Einzahlungen aus der Rückzahlung von Darlehen sowie gewährten Vorschüssen	0,00	0,00	0,00
3321	Einzahlungen aus Darlehen an Träger des öffentlichen Rechts			
3322	Einzahlungen aus Darlehen an Beteiligungen			
3323	Einzahlungen aus Darlehen an Unternehmen und Haushalte			
3325	Einzahlungen aus Vorschüssen und Anzahlungen			
333	Einzahlungen aus Kapitaltransfers	231 000,00	156 500,00	0,00
3331	Kapitaltransferzahlungen von Trägern des öffentlichen Rechts	231 000,00	156 500,00	
3332	Kapitaltransferzahlungen von Beteiligungen			
3333	Kapitaltransferzahlungen von Unternehmen			
3334	Kapitaltransferzahlungen von Haushalten und Organisationen ohne Erwerbscharakter			
3335	Kapitaltransferzahlungen vom Ausland			
33	Summe Einzahlungen investive Gebarung	231 000,00	156 500,00	0,00

Unterricht, Erziehung, Sport und Wissenschaft (Gruppe 2)

MVAG	Mittelverwendungs- und aufbringungsgruppen (1. und 2. Ebene)	VA 2024	VA 2023	RA 2022
341	Auszahlungen aus der Investitionstätigkeit	804 000,00	315 000,00	58 284,47
3411	Auszahlungen für den Erwerb von immateriellem Vermögen			
3412	Auszahlungen für den Erwerb von Grundstücken und Grundstückseinrichtungen			31 058,26
3413	Auszahlungen für den Erwerb von Gebäuden und Bauten	801 000,00	311 500,00	21 087,03
3414	Auszahlungen für den Erwerb von technischen Anlagen, Fahrzeugen und Maschinen			
3415	Auszahlungen für den Erwerb von Amts-, Betriebs- und Geschäftsausstattung	3 000,00	3 500,00	6 139,18
3416	Auszahlungen für den Erwerb von Kulturgütern			
3417	Auszahlungen für den Erwerb von Beteiligungen			
3418	Auszahlungen für den Erwerb von kofinanzierten Schutzbauten			
342	Auszahlungen aus der Gewährung von Darlehen sowie gewährten Vorschüssen	0,00	0,00	0,00
3421	Auszahlungen von Darlehen an Träger des öffentlichen Rechts			
3422	Auszahlungen von Darlehen an Beteiligungen			
3423	Auszahlungen von Darlehen an Unternehmen und Haushalte			
3425	Auszahlungen von Vorschüssen und Anzahlungen			
343	Auszahlungen aus Kapitaltransfers	0,00	0,00	0,00
3431	Kapitaltransferzahlungen an Träger des öffentlichen Rechts			
3432	Kapitaltransferzahlungen an Beteiligungen			
3433	Kapitaltransferzahlungen an Unternehmen (Finanzunternehmen)			
3434	Kapitaltransferzahlungen an Haushalte und Organisationen ohne Erwerbscharakter			
3435	Kapitaltransferzahlungen an das Ausland			
34	Summe Auszahlungen investive Gebarung	804 000,00	315 000,00	58 284,47
SA2	Saldo (2) Geldfluss aus der investiven Gebarung (33 – 34)	-573 000,00	-158 500,00	-58 284,47
SA3	Saldo (3) Nettofinanzierungssaldo (Saldo 1 + Saldo 2)	-1 354 700,00	-934 800,00	-684 541,70
351	Einzahlungen aus der Aufnahme von Finanzschulden	611 000,00	156 000,00	0,00
3511	Einzahlungen aus empfangenen Darlehen von öffentlichen Körperschaften und Rechtsträgern			
3512	Einzahlungen aus empfangenen Darlehen von Beteiligungen			
3513	Einzahlungen aus empfangenen Darlehen von Unternehmen und privaten Haushalten			
3514	Einzahlungen aus Finanzschulden (Finanzunternehmen)	611 000,00	156 000,00	
3515	Einzahlungen aus Aufnahmen von Leasingverbindlichkeiten			
353	Einzahlungen infolge eines Kapitaltausches bei derivativen Finanzinstrumenten mit Grundgeschäft	0,00	0,00	0,00
3530	Einzahlungen infolge eines Kapitaltausches bei derivativen Finanzinstrumenten mit Grundgeschäft			
355	Einzahlungen aus dem Abgang von Finanzinstrumenten	0,00	0,00	0,00

Unterricht, Erziehung, Sport und Wissenschaft (Gruppe 2)

MVAG	Mittelverwendungs- und aufbringungsgruppen (1. und 2. Ebene)	VA 2024	VA 2023	RA 2022
3550	Einzahlungen aus dem Abgang von Finanzinstrumenten			
35	Summe Einzahlungen aus der Finanzierungstätigkeit	611 000,00	156 000,00	0,00
361	Auszahlungen aus der Tilgung von Finanzschulden	94 000,00	92 700,00	100 738,68
3611	Auszahlungen aus empfangenen Darlehen von öffentlichen Körperschaften und Rechtsträgern			
3612	Auszahlungen aus empfangenen Darlehen von Beteiligungen			
3613	Auszahlungen aus empfangenen Darlehen von Unternehmen und privaten Haushalten			
3614	Auszahlungen aus Finanzschulden	94 000,00	92 700,00	100 738,68
3615	Auszahlungen aus Rückzahlungen von Leasingverbindlichkeiten			
363	Auszahlungen infolge eines Kapitaltausches bei derivativen Finanzinstrumenten mit Grundgeschäft	0,00	0,00	0,00
3630	Auszahlungen infolge eines Kapitaltausches bei derivativen Finanzinstrumenten mit Grundgeschäft			
365	Auszahlungen für den Erwerb von Finanzinstrumenten	0,00	0,00	0,00
3650	Auszahlungen für den Erwerb von Finanzinstrumenten			
36	Summe Auszahlungen aus der Finanzierungstätigkeit	94 000,00	92 700,00	100 738,68
SA4	Saldo (4) Geldfluss aus der Finanzierungstätigkeit (35 – 36)	517 000,00	63 300,00	-100 738,68
SA5	Saldo (5) Geldfluss aus der voranschlagswirksamen Gebarung (Saldo 3 + Saldo 4)	-837 700,00	-871 500,00	-785 280,38

Kunst, Kultur und Kultus (Gruppe 3)

MVAG	Mittelverwendungs- und aufbringungsgruppen (1. und 2. Ebene)	VA 2024	VA 2023	RA 2022
311	Einzahlungen aus operativer Verwaltungstätigkeit	24 700,00	22 700,00	21 541,33
3111	Einzahlungen aus eigenen Abgaben			
3112	Einzahlungen aus Ertragsanteilen			
3113	Einzahlungen aus Gebühren			
3114	Einzahlungen aus Leistungen	5 300,00	3 300,00	4 133,52
3115	Einzahlungen aus Besitz und wirtschaftlicher Tätigkeit	19 400,00	19 400,00	17 319,61
3116	Einzahlungen aus Veräußerung von geringwertigen Wirtschaftsgütern (GWG) und sonstige Einzahlungen			88,20
312	Einzahlungen aus Transfers	4 200,00	1 200,00	1 543,26
3121	Transferzahlungen von Trägern des öffentlichen Rechts	4 200,00	1 200,00	1 543,26
3122	Transferzahlungen von Beteiligten			
3123	Transferzahlungen von Unternehmen (inkl. Finanzunternehmen)			
3124	Transferzahlungen von Haushalten und Organisationen ohne Erwerbscharakter			
3125	Transferzahlungen vom Ausland			
3126	Investitions- und Tilgungszuschüsse zwischen Unternehmungen und Betrieben der Gebietskörperschaft und der Gebietskörperschaft			
313	Einzahlungen aus Finanzerträgen	0,00	0,00	0,00
3131	Einzahlungen aus Zinserträgen			
3132	Einzahlungen aus Zinsen aus derivativen Finanzinstrumenten mit und ohne Grundgeschäft			
3133	Einzahlungen aus Gewinnentnahmen von marktbestimmten Betrieben			
3134	Sonstige Einzahlungen aus Finanzerträgen			
3135	Einzahlungen aus Dividenden/Gewinnausschüttungen			
31	Summe Einzahlungen operative Gebarung	28 900,00	23 900,00	23 084,59
321	Auszahlungen aus Personalaufwand	8 700,00	8 100,00	8 243,63
3211	Auszahlungen für Personalaufwand (Bezüge, Nebengebühren, und Mehrleistungsvergütungen)	6 400,00	5 900,00	6 433,98
3212	Auszahlungen für gesetzliche und freiwillige Sozialaufwendungen	2 300,00	2 200,00	1 809,65
3213	Auszahlungen aus sonstigem Personalaufwand			
322	Auszahlungen aus Sachaufwand	45 800,00	47 400,00	46 548,66
3221	Auszahlungen für Gebrauchs- und Verbrauchsgüter, Handelswaren	4 500,00	3 500,00	4 109,53
3222	Auszahlungen für Verwaltungs- und Betriebsaufwand	4 000,00	4 100,00	3 040,72
3223	Auszahlungen für Leasing- und Mietaufwand	15 000,00	13 800,00	14 758,93
3224	Auszahlungen für Instandhaltung	1 000,00	3 500,00	2 367,73
3225	Sonstige Auszahlungen aus Sachaufwand	21 300,00	22 500,00	22 271,75
3226	Auszahlungen aus der Inanspruchnahme von Haftungen			
323	Auszahlungen aus Transfers	79 400,00	71 200,00	82 954,52
3231	Transferzahlungen an Träger des öffentlichen Rechts	64 700,00	56 500,00	66 879,52

Kunst, Kultur und Kultus (Gruppe 3)

MVAG	Mittelverwendungs- und aufbringungsgruppen (1. und 2. Ebene)	VA 2024	VA 2023	RA 2022
3232	Transferzahlungen an Beteiligungen			
3233	Transferzahlungen an Unternehmen (inkl. Finanzunternehmen)			
3234	Transferzahlungen an Haushalte und Organisationen ohne Erwerbscharakter	14 700,00	14 700,00	16 075,00
3235	Transferzahlungen an das Ausland			
3236	Investitions- und Tilgungszuschüsse zwischen Unternehmungen und Betrieben der Gebietskörperschaft und der Gebietskörperschaft			
324	Auszahlungen aus Finanzaufwand	9 300,00	4 500,00	1 374,34
3241	Auszahlungen für Zinsen	9 300,00	4 500,00	1 374,34
3242	Auszahlungen für Zinsen aus derivativen Finanzinstrumenten mit und ohne Grundgeschäft			
3243	Auszahlungen aus Gewinnentnahmen von marktbestimmten Betrieben			
3244	Sonstige Auszahlungen aus Finanzaufwendungen			
32	Summe Auszahlungen operative Gebarung	143 200,00	131 200,00	139 121,15
SA1	Saldo (1) Geldfluss aus der operativen Gebarung (31 – 32)	-114 300,00	-107 300,00	-116 036,56
331	Einzahlungen aus der Investitionstätigkeit	0,00	0,00	0,00
3311	Einzahlungen aus der Veräußerung von immateriellem Vermögen			
3312	Einzahlungen aus der Veräußerung von Grundstücken und Grundstückeinrichtungen			
3313	Einzahlungen aus der Veräußerung von Gebäuden und Bauten			
3314	Einzahlungen aus der Veräußerung von technischen Anlagen, Fahrzeugen und Maschinen			
3315	Einzahlungen aus der Veräußerung von Amts-, Betriebs- und Geschäftsausstattung			
3316	Einzahlungen aus der Veräußerung von Kulturgütern			
3317	Einzahlungen aus der Veräußerung von Beteiligungen			
3318	Einzahlungen aus der Veräußerung von kofinanzierten Schutzbauten			
332	Einzahlungen aus der Rückzahlung von Darlehen sowie gewährten Vorschüssen	0,00	0,00	0,00
3321	Einzahlungen aus Darlehen an Träger des öffentlichen Rechts			
3322	Einzahlungen aus Darlehen an Beteiligungen			
3323	Einzahlungen aus Darlehen an Unternehmen und Haushalte			
3325	Einzahlungen aus Vorschüssen und Anzahlungen			
333	Einzahlungen aus Kapitaltransfers	0,00	0,00	19 000,00
3331	Kapitaltransferzahlungen von Trägern des öffentlichen Rechts			19 000,00
3332	Kapitaltransferzahlungen von Beteiligungen			
3333	Kapitaltransferzahlungen von Unternehmen			
3334	Kapitaltransferzahlungen von Haushalten und Organisationen ohne Erwerbscharakter			
3335	Kapitaltransferzahlungen vom Ausland			
33	Summe Einzahlungen investive Gebarung	0,00	0,00	19 000,00

Kunst, Kultur und Kultus (Gruppe 3)

MVAG	Mittelverwendungs- und aufbringungsgruppen (1. und 2. Ebene)	VA 2024	VA 2023	RA 2022
341	Auszahlungen aus der Investitionstätigkeit	0,00	3 300,00	106 525,16
3411	Auszahlungen für den Erwerb von immateriellem Vermögen			
3412	Auszahlungen für den Erwerb von Grundstücken und Grundstückseinrichtungen			
3413	Auszahlungen für den Erwerb von Gebäuden und Bauten			29 436,96
3414	Auszahlungen für den Erwerb von technischen Anlagen, Fahrzeugen und Maschinen			
3415	Auszahlungen für den Erwerb von Amts-, Betriebs- und Geschäftsausstattung		3 300,00	
3416	Auszahlungen für den Erwerb von Kulturgütern			77 088,20
3417	Auszahlungen für den Erwerb von Beteiligungen			
3418	Auszahlungen für den Erwerb von kofinanzierten Schutzbauten			
342	Auszahlungen aus der Gewährung von Darlehen sowie gewährten Vorschüssen	0,00	0,00	0,00
3421	Auszahlungen von Darlehen an Träger des öffentlichen Rechts			
3422	Auszahlungen von Darlehen an Beteiligungen			
3423	Auszahlungen von Darlehen an Unternehmen und Haushalte			
3425	Auszahlungen von Vorschüssen und Anzahlungen			
343	Auszahlungen aus Kapitaltransfers	0,00	20 000,00	30 000,00
3431	Kapitaltransferzahlungen an Träger des öffentlichen Rechts			
3432	Kapitaltransferzahlungen an Beteiligungen			
3433	Kapitaltransferzahlungen an Unternehmen (Finanzunternehmen)			
3434	Kapitaltransferzahlungen an Haushalte und Organisationen ohne Erwerbscharakter		20 000,00	30 000,00
3435	Kapitaltransferzahlungen an das Ausland			
34	Summe Auszahlungen investive Gebarung	0,00	23 300,00	136 525,16
SA2	Saldo (2) Geldfluss aus der investiven Gebarung (33 – 34)	0,00	-23 300,00	-117 525,16
SA3	Saldo (3) Nettofinanzierungssaldo (Saldo 1 + Saldo 2)	-114 300,00	-130 600,00	-233 561,72
351	Einzahlungen aus der Aufnahme von Finanzschulden	0,00	0,00	58 000,00
3511	Einzahlungen aus empfangenen Darlehen von öffentlichen Körperschaften und Rechtsträgern			
3512	Einzahlungen aus empfangenen Darlehen von Beteiligungen			
3513	Einzahlungen aus empfangenen Darlehen von Unternehmen und privaten Haushalten			
3514	Einzahlungen aus Finanzschulden (Finanzunternehmen)			58 000,00
3515	Einzahlungen aus Aufnahmen von Leasingverbindlichkeiten			
353	Einzahlungen infolge eines Kapitaltausches bei derivativen Finanzinstrumenten mit Grundgeschäft	0,00	0,00	0,00
3530	Einzahlungen infolge eines Kapitaltausches bei derivativen Finanzinstrumenten mit Grundgeschäft			
355	Einzahlungen aus dem Abgang von Finanzinstrumenten	0,00	0,00	0,00

Kunst, Kultur und Kultus (Gruppe 3)

MVAG	Mittelverwendungs- und aufbringungsgruppen (1. und 2. Ebene)	VA 2024	VA 2023	RA 2022
3550	Einzahlungen aus dem Abgang von Finanzinstrumenten			
35	Summe Einzahlungen aus der Finanzierungstätigkeit	0,00	0,00	58 000,00
361	Auszahlungen aus der Tilgung von Finanzschulden	16 700,00	13 800,00	8 037,34
3611	Auszahlungen aus empfangenen Darlehen von öffentlichen Körperschaften und Rechtsträgern			
3612	Auszahlungen aus empfangenen Darlehen von Beteiligungen			
3613	Auszahlungen aus empfangenen Darlehen von Unternehmen und privaten Haushalten			
3614	Auszahlungen aus Finanzschulden	16 700,00	13 800,00	8 037,34
3615	Auszahlungen aus Rückzahlungen von Leasingverbindlichkeiten			
363	Auszahlungen infolge eines Kapitaltausches bei derivativen Finanzinstrumenten mit Grundgeschäft	0,00	0,00	0,00
3630	Auszahlungen infolge eines Kapitaltausches bei derivativen Finanzinstrumenten mit Grundgeschäft			
365	Auszahlungen für den Erwerb von Finanzinstrumenten	0,00	0,00	0,00
3650	Auszahlungen für den Erwerb von Finanzinstrumenten			
36	Summe Auszahlungen aus der Finanzierungstätigkeit	16 700,00	13 800,00	8 037,34
SA4	Saldo (4) Geldfluss aus der Finanzierungstätigkeit (35 – 36)	-16 700,00	-13 800,00	49 962,66
SA5	Saldo (5) Geldfluss aus der voranschlagswirksamen Gebarung (Saldo 3 + Saldo 4)	-131 000,00	-144 400,00	-183 599,06

Soziale Wohlfahrt und Wohnbauförderung (Gruppe 4)

MVAG	Mittelverwendungs- und aufbringungsgruppen (1. und 2. Ebene)	VA 2024	VA 2023	RA 2022
311	Einzahlungen aus operativer Verwaltungstätigkeit	91 700,00	92 200,00	97 544,79
3111	Einzahlungen aus eigenen Abgaben			
3112	Einzahlungen aus Ertragsanteilen			
3113	Einzahlungen aus Gebühren			
3114	Einzahlungen aus Leistungen	600,00	600,00	340,18
3115	Einzahlungen aus Besitz und wirtschaftlicher Tätigkeit	91 100,00	91 600,00	79 378,37
3116	Einzahlungen aus Veräußerung von geringwertigen Wirtschaftsgütern (GWG) und sonstige Einzahlungen			17 826,24
312	Einzahlungen aus Transfers	86 000,00	86 000,00	86 249,20
3121	Transferzahlungen von Trägern des öffentlichen Rechts	86 000,00	86 000,00	86 249,20
3122	Transferzahlungen von Beteiligten			
3123	Transferzahlungen von Unternehmen (inkl. Finanzunternehmen)			
3124	Transferzahlungen von Haushalten und Organisationen ohne Erwerbscharakter			
3125	Transferzahlungen vom Ausland			
3126	Investitions- und Tilgungszuschüsse zwischen Unternehmungen und Betrieben der Gebietskörperschaft und der Gebietskörperschaft			
313	Einzahlungen aus Finanzerträgen	0,00	0,00	0,00
3131	Einzahlungen aus Zinserträgen			
3132	Einzahlungen aus Zinsen aus derivativen Finanzinstrumenten mit und ohne Grundgeschäft			
3133	Einzahlungen aus Gewinnentnahmen von marktbestimmten Betrieben			
3134	Sonstige Einzahlungen aus Finanzerträgen			
3135	Einzahlungen aus Dividenden/Gewinnausschüttungen			
31	Summe Einzahlungen operative Gebarung	177 700,00	178 200,00	183 793,99
321	Auszahlungen aus Personalaufwand	78 300,00	72 500,00	39 780,00
3211	Auszahlungen für Personalaufwand (Bezüge, Nebengebühren, und Mehrleistungsvergütungen)	62 600,00	58 000,00	31 835,02
3212	Auszahlungen für gesetzliche und freiwillige Sozialaufwendungen	15 700,00	14 500,00	7 944,98
3213	Auszahlungen aus sonstigem Personalaufwand			
322	Auszahlungen aus Sachaufwand	204 100,00	206 400,00	197 797,70
3221	Auszahlungen für Gebrauchs- und Verbrauchsgüter, Handelswaren	2 900,00	4 500,00	4 411,12
3222	Auszahlungen für Verwaltungs- und Betriebsaufwand	13 500,00	12 600,00	5 322,21
3223	Auszahlungen für Leasing- und Mietaufwand	115 300,00	117 800,00	108 630,72
3224	Auszahlungen für Instandhaltung	1 100,00	2 800,00	6 199,67
3225	Sonstige Auszahlungen aus Sachaufwand	71 300,00	68 700,00	73 233,98
3226	Auszahlungen aus der Inanspruchnahme von Haftungen			
323	Auszahlungen aus Transfers	807 900,00	673 000,00	635 238,52
3231	Transferzahlungen an Träger des öffentlichen Rechts	787 600,00	635 000,00	601 579,15

Soziale Wohlfahrt und Wohnbauförderung (Gruppe 4)

MVAG	Mittelverwendungs- und aufbringungsgruppen (1. und 2. Ebene)	VA 2024	VA 2023	RA 2022
3232	Transferzahlungen an Beteiligungen			
3233	Transferzahlungen an Unternehmen (inkl. Finanzunternehmen)			
3234	Transferzahlungen an Haushalte und Organisationen ohne Erwerbscharakter	20 300,00	38 000,00	33 659,37
3235	Transferzahlungen an das Ausland			
3236	Investitions- und Tilgungszuschüsse zwischen Unternehmungen und Betrieben der Gebietskörperschaft und der Gebietskörperschaft			
324	Auszahlungen aus Finanzaufwand	0,00	0,00	0,00
3241	Auszahlungen für Zinsen			
3242	Auszahlungen für Zinsen aus derivativen Finanzinstrumenten mit und ohne Grundgeschäft			
3243	Auszahlungen aus Gewinnentnahmen von marktbestimmten Betrieben			
3244	Sonstige Auszahlungen aus Finanzaufwendungen			
32	Summe Auszahlungen operative Gebarung	1 090 300,00	951 900,00	872 816,22
SA1	Saldo (1) Geldfluss aus der operativen Gebarung (31 – 32)	-912 600,00	-773 700,00	-689 022,23
331	Einzahlungen aus der Investitionstätigkeit	0,00	0,00	0,00
3311	Einzahlungen aus der Veräußerung von immateriellem Vermögen			
3312	Einzahlungen aus der Veräußerung von Grundstücken und Grundstückeinrichtungen			
3313	Einzahlungen aus der Veräußerung von Gebäuden und Bauten			
3314	Einzahlungen aus der Veräußerung von technischen Anlagen, Fahrzeugen und Maschinen			
3315	Einzahlungen aus der Veräußerung von Amts-, Betriebs- und Geschäftsausstattung			
3316	Einzahlungen aus der Veräußerung von Kulturgütern			
3317	Einzahlungen aus der Veräußerung von Beteiligungen			
3318	Einzahlungen aus der Veräußerung von kofinanzierten Schutzbauten			
332	Einzahlungen aus der Rückzahlung von Darlehen sowie gewährten Vorschüssen	0,00	0,00	0,00
3321	Einzahlungen aus Darlehen an Träger des öffentlichen Rechts			
3322	Einzahlungen aus Darlehen an Beteiligungen			
3323	Einzahlungen aus Darlehen an Unternehmen und Haushalte			
3325	Einzahlungen aus Vorschüssen und Anzahlungen			
333	Einzahlungen aus Kapitaltransfers	0,00	0,00	0,00
3331	Kapitaltransferzahlungen von Trägern des öffentlichen Rechts			
3332	Kapitaltransferzahlungen von Beteiligungen			
3333	Kapitaltransferzahlungen von Unternehmen			
3334	Kapitaltransferzahlungen von Haushalten und Organisationen ohne Erwerbscharakter			
3335	Kapitaltransferzahlungen vom Ausland			
33	Summe Einzahlungen investive Gebarung	0,00	0,00	0,00

Soziale Wohlfahrt und Wohnbauförderung (Gruppe 4)

MVAG	Mittelverwendungs- und aufbringungsgruppen (1. und 2. Ebene)	VA 2024	VA 2023	RA 2022
341	Auszahlungen aus der Investitionstätigkeit	500,00	500,00	6 327,76
3411	Auszahlungen für den Erwerb von immateriellem Vermögen			
3412	Auszahlungen für den Erwerb von Grundstücken und Grundstückseinrichtungen			
3413	Auszahlungen für den Erwerb von Gebäuden und Bauten			
3414	Auszahlungen für den Erwerb von technischen Anlagen, Fahrzeugen und Maschinen			
3415	Auszahlungen für den Erwerb von Amts-, Betriebs- und Geschäftsausstattung	500,00	500,00	6 327,76
3416	Auszahlungen für den Erwerb von Kulturgütern			
3417	Auszahlungen für den Erwerb von Beteiligungen			
3418	Auszahlungen für den Erwerb von kofinanzierten Schutzbauten			
342	Auszahlungen aus der Gewährung von Darlehen sowie gewährten Vorschüssen	0,00	0,00	0,00
3421	Auszahlungen von Darlehen an Träger des öffentlichen Rechts			
3422	Auszahlungen von Darlehen an Beteiligungen			
3423	Auszahlungen von Darlehen an Unternehmen und Haushalte			
3425	Auszahlungen von Vorschüssen und Anzahlungen			
343	Auszahlungen aus Kapitaltransfers	0,00	0,00	0,00
3431	Kapitaltransferzahlungen an Träger des öffentlichen Rechts			
3432	Kapitaltransferzahlungen an Beteiligungen			
3433	Kapitaltransferzahlungen an Unternehmen (Finanzunternehmen)			
3434	Kapitaltransferzahlungen an Haushalte und Organisationen ohne Erwerbscharakter			
3435	Kapitaltransferzahlungen an das Ausland			
34	Summe Auszahlungen investive Gebarung	500,00	500,00	6 327,76
SA2	Saldo (2) Geldfluss aus der investiven Gebarung (33 – 34)	-500,00	-500,00	-6 327,76
SA3	Saldo (3) Nettofinanzierungssaldo (Saldo 1 + Saldo 2)	-913 100,00	-774 200,00	-695 349,99
351	Einzahlungen aus der Aufnahme von Finanzschulden	0,00	0,00	0,00
3511	Einzahlungen aus empfangenen Darlehen von öffentlichen Körperschaften und Rechtsträgern			
3512	Einzahlungen aus empfangenen Darlehen von Beteiligungen			
3513	Einzahlungen aus empfangenen Darlehen von Unternehmen und privaten Haushalten			
3514	Einzahlungen aus Finanzschulden (Finanzunternehmen)			
3515	Einzahlungen aus Aufnahmen von Leasingverbindlichkeiten			
353	Einzahlungen infolge eines Kapitaltausches bei derivativen Finanzinstrumenten mit Grundgeschäft	0,00	0,00	0,00
3530	Einzahlungen infolge eines Kapitaltausches bei derivativen Finanzinstrumenten mit Grundgeschäft			
355	Einzahlungen aus dem Abgang von Finanzinstrumenten	0,00	0,00	0,00

Soziale Wohlfahrt und Wohnbauförderung (Gruppe 4)

MVAG	Mittelverwendungs- und aufbringungsgruppen (1. und 2. Ebene)	VA 2024	VA 2023	RA 2022
3550	Einzahlungen aus dem Abgang von Finanzinstrumenten			
35	Summe Einzahlungen aus der Finanzierungstätigkeit	0,00	0,00	0,00
361	Auszahlungen aus der Tilgung von Finanzschulden	0,00	0,00	0,00
3611	Auszahlungen aus empfangenen Darlehen von öffentlichen Körperschaften und Rechtsträgern			
3612	Auszahlungen aus empfangenen Darlehen von Beteiligungen			
3613	Auszahlungen aus empfangenen Darlehen von Unternehmen und privaten Haushalten			
3614	Auszahlungen aus Finanzschulden			
3615	Auszahlungen aus Rückzahlungen von Leasingverbindlichkeiten			
363	Auszahlungen infolge eines Kapitaltausches bei derivativen Finanzinstrumenten mit Grundgeschäft	0,00	0,00	0,00
3630	Auszahlungen infolge eines Kapitaltausches bei derivativen Finanzinstrumenten mit Grundgeschäft			
365	Auszahlungen für den Erwerb von Finanzinstrumenten	0,00	0,00	0,00
3650	Auszahlungen für den Erwerb von Finanzinstrumenten			
36	Summe Auszahlungen aus der Finanzierungstätigkeit	0,00	0,00	0,00
SA4	Saldo (4) Geldfluss aus der Finanzierungstätigkeit (35 – 36)	0,00	0,00	0,00
SA5	Saldo (5) Geldfluss aus der voranschlagswirksamen Gebarung (Saldo 3 + Saldo 4)	-913 100,00	-774 200,00	-695 349,99

Gesundheit (Gruppe 5)

MVAG	Mittelverwendungs- und aufbringungsgruppen (1. und 2. Ebene)	VA 2024	VA 2023	RA 2022
311	Einzahlungen aus operativer Verwaltungstätigkeit	0,00	0,00	0,00
3111	Einzahlungen aus eigenen Abgaben			
3112	Einzahlungen aus Ertragsanteilen			
3113	Einzahlungen aus Gebühren			
3114	Einzahlungen aus Leistungen			
3115	Einzahlungen aus Besitz und wirtschaftlicher Tätigkeit			
3116	Einzahlungen aus Veräußerung von geringwertigen Wirtschaftsgütern (GWG) und sonstige Einzahlungen			
312	Einzahlungen aus Transfers	0,00	0,00	23 342,00
3121	Transferzahlungen von Trägern des öffentlichen Rechts			23 342,00
3122	Transferzahlungen von Beteiligungen			
3123	Transferzahlungen von Unternehmen (inkl. Finanzunternehmen)			
3124	Transferzahlungen von Haushalten und Organisationen ohne Erwerbscharakter			
3125	Transferzahlungen vom Ausland			
3126	Investitions- und Tilgungszuschüsse zwischen Unternehmungen und Betrieben der Gebietskörperschaft und der Gebietskörperschaft			
313	Einzahlungen aus Finanzerträgen	0,00	0,00	0,00
3131	Einzahlungen aus Zinserträgen			
3132	Einzahlungen aus Zinsen aus derivativen Finanzinstrumenten mit und ohne Grundgeschäft			
3133	Einzahlungen aus Gewinnentnahmen von marktbestimmten Betrieben			
3134	Sonstige Einzahlungen aus Finanzerträgen			
3135	Einzahlungen aus Dividenden/Gewinnausschüttungen			
31	Summe Einzahlungen operative Gebarung	0,00	0,00	23 342,00
321	Auszahlungen aus Personalaufwand	0,00	0,00	0,00
3211	Auszahlungen für Personalaufwand (Bezüge, Nebengebühren, und Mehrleistungsvergütungen)			
3212	Auszahlungen für gesetzliche und freiwillige Sozialaufwendungen			
3213	Auszahlungen aus sonstigem Personalaufwand			
322	Auszahlungen aus Sachaufwand	5 500,00	6 400,00	4 399,44
3221	Auszahlungen für Gebrauchs- und Verbrauchsgüter, Handelswaren	200,00	800,00	
3222	Auszahlungen für Verwaltungs- und Betriebsaufwand		1 800,00	
3223	Auszahlungen für Leasing- und Mietaufwand	500,00	500,00	500,00
3224	Auszahlungen für Instandhaltung			
3225	Sonstige Auszahlungen aus Sachaufwand	4 800,00	3 300,00	3 899,44
3226	Auszahlungen aus der Inanspruchnahme von Haftungen			
323	Auszahlungen aus Transfers	974 600,00	911 900,00	902 809,00
3231	Transferzahlungen an Träger des öffentlichen Rechts	967 900,00	900 700,00	883 008,50

Gesundheit (Gruppe 5)

MVAG	Mittelverwendungs- und aufbringungsgruppen (1. und 2. Ebene)	VA 2024	VA 2023	RA 2022
3232	Transferzahlungen an Beteiligungen			
3233	Transferzahlungen an Unternehmen (inkl. Finanzunternehmen)	3 000,00	7 500,00	7 100,50
3234	Transferzahlungen an Haushalte und Organisationen ohne Erwerbscharakter	3 700,00	3 700,00	12 700,00
3235	Transferzahlungen an das Ausland			
3236	Investitions- und Tilgungszuschüsse zwischen Unternehmungen und Betrieben der Gebietskörperschaft und der Gebietskörperschaft			
324	Auszahlungen aus Finanzaufwand	0,00	0,00	0,00
3241	Auszahlungen für Zinsen			
3242	Auszahlungen für Zinsen aus derivativen Finanzinstrumenten mit und ohne Grundgeschäft			
3243	Auszahlungen aus Gewinnentnahmen von marktbestimmten Betrieben			
3244	Sonstige Auszahlungen aus Finanzaufwendungen			
32	Summe Auszahlungen operative Gebarung	980 100,00	918 300,00	907 208,44
SA1	Saldo (1) Geldfluss aus der operativen Gebarung (31 – 32)	-980 100,00	-918 300,00	-883 866,44
331	Einzahlungen aus der Investitionstätigkeit	0,00	0,00	0,00
3311	Einzahlungen aus der Veräußerung von immateriellem Vermögen			
3312	Einzahlungen aus der Veräußerung von Grundstücken und Grundstückeinrichtungen			
3313	Einzahlungen aus der Veräußerung von Gebäuden und Bauten			
3314	Einzahlungen aus der Veräußerung von technischen Anlagen, Fahrzeugen und Maschinen			
3315	Einzahlungen aus der Veräußerung von Amts-, Betriebs- und Geschäftsausstattung			
3316	Einzahlungen aus der Veräußerung von Kulturgütern			
3317	Einzahlungen aus der Veräußerung von Beteiligungen			
3318	Einzahlungen aus der Veräußerung von kofinanzierten Schutzbauten			
332	Einzahlungen aus der Rückzahlung von Darlehen sowie gewährten Vorschüssen	0,00	0,00	0,00
3321	Einzahlungen aus Darlehen an Träger des öffentlichen Rechts			
3322	Einzahlungen aus Darlehen an Beteiligungen			
3323	Einzahlungen aus Darlehen an Unternehmen und Haushalte			
3325	Einzahlungen aus Vorschüssen und Anzahlungen			
333	Einzahlungen aus Kapitaltransfers	150 000,00	0,00	0,00
3331	Kapitaltransferzahlungen von Trägern des öffentlichen Rechts			
3332	Kapitaltransferzahlungen von Beteiligungen			
3333	Kapitaltransferzahlungen von Unternehmen			
3334	Kapitaltransferzahlungen von Haushalten und Organisationen ohne Erwerbscharakter	150 000,00		
3335	Kapitaltransferzahlungen vom Ausland			
33	Summe Einzahlungen investive Gebarung	150 000,00	0,00	0,00

Gesundheit (Gruppe 5)

MVAG	Mittelverwendungs- und aufbringungsgruppen (1. und 2. Ebene)	VA 2024	VA 2023	RA 2022
341	Auszahlungen aus der Investitionstätigkeit	300 000,00	0,00	0,00
3411	Auszahlungen für den Erwerb von immateriellem Vermögen			
3412	Auszahlungen für den Erwerb von Grundstücken und Grundstückseinrichtungen	300 000,00		
3413	Auszahlungen für den Erwerb von Gebäuden und Bauten			
3414	Auszahlungen für den Erwerb von technischen Anlagen, Fahrzeugen und Maschinen			
3415	Auszahlungen für den Erwerb von Amts-, Betriebs- und Geschäftsausstattung			
3416	Auszahlungen für den Erwerb von Kulturgütern			
3417	Auszahlungen für den Erwerb von Beteiligungen			
3418	Auszahlungen für den Erwerb von kofinanzierten Schutzbauten			
342	Auszahlungen aus der Gewährung von Darlehen sowie gewährten Vorschüssen	0,00	0,00	0,00
3421	Auszahlungen von Darlehen an Träger des öffentlichen Rechts			
3422	Auszahlungen von Darlehen an Beteiligungen			
3423	Auszahlungen von Darlehen an Unternehmen und Haushalte			
3425	Auszahlungen von Vorschüssen und Anzahlungen			
343	Auszahlungen aus Kapitaltransfers	0,00	0,00	0,00
3431	Kapitaltransferzahlungen an Träger des öffentlichen Rechts			
3432	Kapitaltransferzahlungen an Beteiligungen			
3433	Kapitaltransferzahlungen an Unternehmen (Finanzunternehmen)			
3434	Kapitaltransferzahlungen an Haushalte und Organisationen ohne Erwerbscharakter			
3435	Kapitaltransferzahlungen an das Ausland			
34	Summe Auszahlungen investive Gebarung	300 000,00	0,00	0,00
SA2	Saldo (2) Geldfluss aus der investiven Gebarung (33 – 34)	-150 000,00	0,00	0,00
SA3	Saldo (3) Nettofinanzierungssaldo (Saldo 1 + Saldo 2)	-1 130 100,00	-918 300,00	-883 866,44
351	Einzahlungen aus der Aufnahme von Finanzschulden	150 000,00	0,00	0,00
3511	Einzahlungen aus empfangenen Darlehen von öffentlichen Körperschaften und Rechtsträgern			
3512	Einzahlungen aus empfangenen Darlehen von Beteiligungen			
3513	Einzahlungen aus empfangenen Darlehen von Unternehmen und privaten Haushalten			
3514	Einzahlungen aus Finanzschulden (Finanzunternehmen)	150 000,00		
3515	Einzahlungen aus Aufnahmen von Leasingverbindlichkeiten			
353	Einzahlungen infolge eines Kapitaltausches bei derivativen Finanzinstrumenten mit Grundgeschäft	0,00	0,00	0,00
3530	Einzahlungen infolge eines Kapitaltausches bei derivativen Finanzinstrumenten mit Grundgeschäft			
355	Einzahlungen aus dem Abgang von Finanzinstrumenten	0,00	0,00	0,00

Gesundheit (Gruppe 5)

MVAG	Mittelverwendungs- und aufbringungsgruppen (1. und 2. Ebene)	VA 2024	VA 2023	RA 2022
3550	Einzahlungen aus dem Abgang von Finanzinstrumenten			
35	Summe Einzahlungen aus der Finanzierungstätigkeit	150 000,00	0,00	0,00
361	Auszahlungen aus der Tilgung von Finanzschulden	0,00	0,00	0,00
3611	Auszahlungen aus empfangenen Darlehen von öffentlichen Körperschaften und Rechtsträgern			
3612	Auszahlungen aus empfangenen Darlehen von Beteiligungen			
3613	Auszahlungen aus empfangenen Darlehen von Unternehmen und privaten Haushalten			
3614	Auszahlungen aus Finanzschulden			
3615	Auszahlungen aus Rückzahlungen von Leasingverbindlichkeiten			
363	Auszahlungen infolge eines Kapitaltausches bei derivativen Finanzinstrumenten mit Grundgeschäft	0,00	0,00	0,00
3630	Auszahlungen infolge eines Kapitaltausches bei derivativen Finanzinstrumenten mit Grundgeschäft			
365	Auszahlungen für den Erwerb von Finanzinstrumenten	0,00	0,00	0,00
3650	Auszahlungen für den Erwerb von Finanzinstrumenten			
36	Summe Auszahlungen aus der Finanzierungstätigkeit	0,00	0,00	0,00
SA4	Saldo (4) Geldfluss aus der Finanzierungstätigkeit (35 – 36)	150 000,00	0,00	0,00
SA5	Saldo (5) Geldfluss aus der voranschlagswirksamen Gebarung (Saldo 3 + Saldo 4)	-980 100,00	-918 300,00	-883 866,44

Straßen- und Wasserbau, Verkehr (Gruppe 6)

MVAG	Mittelverwendungs- und aufbringungsgruppen (1. und 2. Ebene)	VA 2024	VA 2023	RA 2022
311	Einzahlungen aus operativer Verwaltungstätigkeit	6 000,00	41 000,00	121 271,08
3111	Einzahlungen aus eigenen Abgaben			
3112	Einzahlungen aus Ertragsanteilen			
3113	Einzahlungen aus Gebühren			
3114	Einzahlungen aus Leistungen	6 000,00	6 000,00	3 145,51
3115	Einzahlungen aus Besitz und wirtschaftlicher Tätigkeit			
3116	Einzahlungen aus Veräußerung von geringwertigen Wirtschaftsgütern (GWG) und sonstige Einzahlungen		35 000,00	118 125,57
312	Einzahlungen aus Transfers	107 800,00	108 600,00	7 550,43
3121	Transferzahlungen von Trägern des öffentlichen Rechts	102 800,00	103 600,00	4 107,43
3122	Transferzahlungen von Beteiligten			
3123	Transferzahlungen von Unternehmen (inkl. Finanzunternehmen)			
3124	Transferzahlungen von Haushalten und Organisationen ohne Erwerbscharakter	5 000,00	5 000,00	3 443,00
3125	Transferzahlungen vom Ausland			
3126	Investitions- und Tilgungszuschüsse zwischen Unternehmungen und Betrieben der Gebietskörperschaft und der Gebietskörperschaft			
313	Einzahlungen aus Finanzerträgen	0,00	0,00	0,00
3131	Einzahlungen aus Zinserträgen			
3132	Einzahlungen aus Zinsen aus derivativen Finanzinstrumenten mit und ohne Grundgeschäft			
3133	Einzahlungen aus Gewinnentnahmen von marktbestimmten Betrieben			
3134	Sonstige Einzahlungen aus Finanzerträgen			
3135	Einzahlungen aus Dividenden/Gewinnausschüttungen			
31	Summe Einzahlungen operative Gebarung	113 800,00	149 600,00	128 821,51
321	Auszahlungen aus Personalaufwand	0,00	0,00	0,00
3211	Auszahlungen für Personalaufwand (Bezüge, Nebengebühren, und Mehrleistungsvergütungen)			
3212	Auszahlungen für gesetzliche und freiwillige Sozialaufwendungen			
3213	Auszahlungen aus sonstigem Personalaufwand			
322	Auszahlungen aus Sachaufwand	72 500,00	120 400,00	173 402,58
3221	Auszahlungen für Gebrauchs- und Verbrauchsgüter, Handelswaren	2 000,00	2 500,00	7 083,64
3222	Auszahlungen für Verwaltungs- und Betriebsaufwand	1 000,00	3 000,00	
3223	Auszahlungen für Leasing- und Mietaufwand	1 100,00	1 100,00	335,92
3224	Auszahlungen für Instandhaltung	10 000,00	15 000,00	33 105,43
3225	Sonstige Auszahlungen aus Sachaufwand	58 400,00	98 800,00	132 877,59
3226	Auszahlungen aus der Inanspruchnahme von Haftungen			
323	Auszahlungen aus Transfers	500,00	500,00	165,00
3231	Transferzahlungen an Träger des öffentlichen Rechts	500,00	500,00	165,00

Straßen- und Wasserbau, Verkehr (Gruppe 6)

MVAG	Mittelverwendungs- und aufbringungsgruppen (1. und 2. Ebene)	VA 2024	VA 2023	RA 2022
3232	Transferzahlungen an Beteiligungen			
3233	Transferzahlungen an Unternehmen (inkl. Finanzunternehmen)			
3234	Transferzahlungen an Haushalte und Organisationen ohne Erwerbscharakter			
3235	Transferzahlungen an das Ausland			
3236	Investitions- und Tilgungszuschüsse zwischen Unternehmungen und Betrieben der Gebietskörperschaft und der Gebietskörperschaft			
324	Auszahlungen aus Finanzaufwand	20 600,00	20 000,00	5 829,47
3241	Auszahlungen für Zinsen	20 600,00	20 000,00	5 829,47
3242	Auszahlungen für Zinsen aus derivativen Finanzinstrumenten mit und ohne Grundgeschäft			
3243	Auszahlungen aus Gewinnentnahmen von marktbestimmten Betrieben			
3244	Sonstige Auszahlungen aus Finanzaufwendungen			
32	Summe Auszahlungen operative Gebarung	93 600,00	140 900,00	179 397,05
SA1	Saldo (1) Geldfluss aus der operativen Gebarung (31 – 32)	20 200,00	8 700,00	-50 575,54
331	Einzahlungen aus der Investitionstätigkeit	0,00	0,00	0,00
3311	Einzahlungen aus der Veräußerung von immateriellem Vermögen			
3312	Einzahlungen aus der Veräußerung von Grundstücken und Grundstückeinrichtungen			
3313	Einzahlungen aus der Veräußerung von Gebäuden und Bauten			
3314	Einzahlungen aus der Veräußerung von technischen Anlagen, Fahrzeugen und Maschinen			
3315	Einzahlungen aus der Veräußerung von Amts-, Betriebs- und Geschäftsausstattung			
3316	Einzahlungen aus der Veräußerung von Kulturgütern			
3317	Einzahlungen aus der Veräußerung von Beteiligungen			
3318	Einzahlungen aus der Veräußerung von kofinanzierten Schutzbauten			
332	Einzahlungen aus der Rückzahlung von Darlehen sowie gewährten Vorschüssen	0,00	0,00	0,00
3321	Einzahlungen aus Darlehen an Träger des öffentlichen Rechts			
3322	Einzahlungen aus Darlehen an Beteiligungen			
3323	Einzahlungen aus Darlehen an Unternehmen und Haushalte			
3325	Einzahlungen aus Vorschüssen und Anzahlungen			
333	Einzahlungen aus Kapitaltransfers	187 600,00	90 800,00	0,00
3331	Kapitaltransferzahlungen von Trägern des öffentlichen Rechts			
3332	Kapitaltransferzahlungen von Beteiligungen			
3333	Kapitaltransferzahlungen von Unternehmen			
3334	Kapitaltransferzahlungen von Haushalten und Organisationen ohne Erwerbscharakter	187 600,00	90 800,00	
3335	Kapitaltransferzahlungen vom Ausland			
33	Summe Einzahlungen investive Gebarung	187 600,00	90 800,00	0,00

Straßen- und Wasserbau, Verkehr (Gruppe 6)

MVAG	Mittelverwendungs- und aufbringungsgruppen (1. und 2. Ebene)	VA 2024	VA 2023	RA 2022
341	Auszahlungen aus der Investitionstätigkeit	195 300,00	220 500,00	566 495,34
3411	Auszahlungen für den Erwerb von immateriellem Vermögen			
3412	Auszahlungen für den Erwerb von Grundstücken und Grundstückseinrichtungen	185 300,00	220 500,00	553 662,54
3413	Auszahlungen für den Erwerb von Gebäuden und Bauten	10 000,00		12 832,80
3414	Auszahlungen für den Erwerb von technischen Anlagen, Fahrzeugen und Maschinen			
3415	Auszahlungen für den Erwerb von Amts-, Betriebs- und Geschäftsausstattung			
3416	Auszahlungen für den Erwerb von Kulturgütern			
3417	Auszahlungen für den Erwerb von Beteiligungen			
3418	Auszahlungen für den Erwerb von kofinanzierten Schutzbauten			
342	Auszahlungen aus der Gewährung von Darlehen sowie gewährten Vorschüssen	0,00	0,00	0,00
3421	Auszahlungen von Darlehen an Träger des öffentlichen Rechts			
3422	Auszahlungen von Darlehen an Beteiligungen			
3423	Auszahlungen von Darlehen an Unternehmen und Haushalte			
3425	Auszahlungen von Vorschüssen und Anzahlungen			
343	Auszahlungen aus Kapitaltransfers	0,00	0,00	0,00
3431	Kapitaltransferzahlungen an Träger des öffentlichen Rechts			
3432	Kapitaltransferzahlungen an Beteiligungen			
3433	Kapitaltransferzahlungen an Unternehmen (Finanzunternehmen)			
3434	Kapitaltransferzahlungen an Haushalte und Organisationen ohne Erwerbscharakter			
3435	Kapitaltransferzahlungen an das Ausland			
34	Summe Auszahlungen investive Gebarung	195 300,00	220 500,00	566 495,34
SA2	Saldo (2) Geldfluss aus der investiven Gebarung (33 – 34)	-7 700,00	-129 700,00	-566 495,34
SA3	Saldo (3) Nettofinanzierungssaldo (Saldo 1 + Saldo 2)	12 500,00	-121 000,00	-617 070,88
351	Einzahlungen aus der Aufnahme von Finanzschulden	50 000,00	120 500,00	379 000,00
3511	Einzahlungen aus empfangenen Darlehen von öffentlichen Körperschaften und Rechtsträgern			
3512	Einzahlungen aus empfangenen Darlehen von Beteiligungen			
3513	Einzahlungen aus empfangenen Darlehen von Unternehmen und privaten Haushalten			
3514	Einzahlungen aus Finanzschulden (Finanzunternehmen)	50 000,00	120 500,00	379 000,00
3515	Einzahlungen aus Aufnahmen von Leasingverbindlichkeiten			
353	Einzahlungen infolge eines Kapitaltausches bei derivativen Finanzinstrumenten mit Grundgeschäft	0,00	0,00	0,00
3530	Einzahlungen infolge eines Kapitaltausches bei derivativen Finanzinstrumenten mit Grundgeschäft			
355	Einzahlungen aus dem Abgang von Finanzinstrumenten	0,00	0,00	0,00

Straßen- und Wasserbau, Verkehr (Gruppe 6)

MVAG	Mittelverwendungs- und aufbringungsgruppen (1. und 2. Ebene)	VA 2024	VA 2023	RA 2022
3550	Einzahlungen aus dem Abgang von Finanzinstrumenten			
35	Summe Einzahlungen aus der Finanzierungstätigkeit	50 000,00	120 500,00	379 000,00
361	Auszahlungen aus der Tilgung von Finanzschulden	108 400,00	128 700,00	100 442,68
3611	Auszahlungen aus empfangenen Darlehen von öffentlichen Körperschaften und Rechtsträgern			
3612	Auszahlungen aus empfangenen Darlehen von Beteiligungen			
3613	Auszahlungen aus empfangenen Darlehen von Unternehmen und privaten Haushalten			
3614	Auszahlungen aus Finanzschulden	108 400,00	128 700,00	100 442,68
3615	Auszahlungen aus Rückzahlungen von Leasingverbindlichkeiten			
363	Auszahlungen infolge eines Kapitaltausches bei derivativen Finanzinstrumenten mit Grundgeschäft	0,00	0,00	0,00
3630	Auszahlungen infolge eines Kapitaltausches bei derivativen Finanzinstrumenten mit Grundgeschäft			
365	Auszahlungen für den Erwerb von Finanzinstrumenten	0,00	0,00	0,00
3650	Auszahlungen für den Erwerb von Finanzinstrumenten			
36	Summe Auszahlungen aus der Finanzierungstätigkeit	108 400,00	128 700,00	100 442,68
SA4	Saldo (4) Geldfluss aus der Finanzierungstätigkeit (35 – 36)	-58 400,00	-8 200,00	278 557,32
SA5	Saldo (5) Geldfluss aus der voranschlagswirksamen Gebarung (Saldo 3 + Saldo 4)	-45 900,00	-129 200,00	-338 513,56

Wirtschaftsförderung (Gruppe 7)

MVAG	Mittelverwendungs- und aufbringungsgruppen (1. und 2. Ebene)	VA 2024	VA 2023	RA 2022
311	Einzahlungen aus operativer Verwaltungstätigkeit	6 300,00	44 000,00	23 218,89
3111	Einzahlungen aus eigenen Abgaben			
3112	Einzahlungen aus Ertragsanteilen			
3113	Einzahlungen aus Gebühren			
3114	Einzahlungen aus Leistungen	2 800,00	2 800,00	1 940,91
3115	Einzahlungen aus Besitz und wirtschaftlicher Tätigkeit			
3116	Einzahlungen aus Veräußerung von geringwertigen Wirtschaftsgütern (GWG) und sonstige Einzahlungen	3 500,00	41 200,00	21 277,98
312	Einzahlungen aus Transfers	5 000,00	5 000,00	80 250,00
3121	Transferzahlungen von Trägern des öffentlichen Rechts	5 000,00	5 000,00	80 250,00
3122	Transferzahlungen von Beteiligten			
3123	Transferzahlungen von Unternehmen (inkl. Finanzunternehmen)			
3124	Transferzahlungen von Haushalten und Organisationen ohne Erwerbscharakter			
3125	Transferzahlungen vom Ausland			
3126	Investitions- und Tilgungszuschüsse zwischen Unternehmungen und Betrieben der Gebietskörperschaft und der Gebietskörperschaft			
313	Einzahlungen aus Finanzerträgen	0,00	0,00	0,00
3131	Einzahlungen aus Zinserträgen			
3132	Einzahlungen aus Zinsen aus derivativen Finanzinstrumenten mit und ohne Grundgeschäft			
3133	Einzahlungen aus Gewinnentnahmen von marktbestimmten Betrieben			
3134	Sonstige Einzahlungen aus Finanzerträgen			
3135	Einzahlungen aus Dividenden/Gewinnausschüttungen			
31	Summe Einzahlungen operative Gebarung	11 300,00	49 000,00	103 468,89
321	Auszahlungen aus Personalaufwand	43 000,00	39 900,00	37 757,38
3211	Auszahlungen für Personalaufwand (Bezüge, Nebengebühren, und Mehrleistungsvergütungen)	34 500,00	32 000,00	30 356,22
3212	Auszahlungen für gesetzliche und freiwillige Sozialaufwendungen	8 500,00	7 900,00	7 401,16
3213	Auszahlungen aus sonstigem Personalaufwand			
322	Auszahlungen aus Sachaufwand	94 100,00	145 800,00	124 318,49
3221	Auszahlungen für Gebrauchs- und Verbrauchsgüter, Handelswaren	1 000,00	6 000,00	1 152,00
3222	Auszahlungen für Verwaltungs- und Betriebsaufwand	3 200,00	5 600,00	1 493,89
3223	Auszahlungen für Leasing- und Mietaufwand	4 800,00	4 800,00	5 537,05
3224	Auszahlungen für Instandhaltung	500,00	300,00	550,29
3225	Sonstige Auszahlungen aus Sachaufwand	84 600,00	129 100,00	115 585,26
3226	Auszahlungen aus der Inanspruchnahme von Haftungen			
323	Auszahlungen aus Transfers	158 300,00	168 100,00	206 593,59
3231	Transferzahlungen an Träger des öffentlichen Rechts			

Wirtschaftsförderung (Gruppe 7)

MVAG	Mittelverwendungs- und aufbringungsgruppen (1. und 2. Ebene)	VA 2024	VA 2023	RA 2022
3232	Transferzahlungen an Beteiligungen			
3233	Transferzahlungen an Unternehmen (inkl. Finanzunternehmen)	40 000,00	43 800,00	69 151,08
3234	Transferzahlungen an Haushalte und Organisationen ohne Erwerbscharakter	118 300,00	124 300,00	137 442,51
3235	Transferzahlungen an das Ausland			
3236	Investitions- und Tilgungszuschüsse zwischen Unternehmungen und Betrieben der Gebietskörperschaft und der Gebietskörperschaft			
324	Auszahlungen aus Finanzaufwand	2 500,00	2 900,00	919,75
3241	Auszahlungen für Zinsen	2 500,00	2 900,00	919,75
3242	Auszahlungen für Zinsen aus derivativen Finanzinstrumenten mit und ohne Grundgeschäft			
3243	Auszahlungen aus Gewinnentnahmen von marktbestimmten Betrieben			
3244	Sonstige Auszahlungen aus Finanzaufwendungen			
32	Summe Auszahlungen operative Gebarung	297 900,00	356 700,00	369 589,21
SA1	Saldo (1) Geldfluss aus der operativen Gebarung (31 – 32)	-286 600,00	-307 700,00	-266 120,32
331	Einzahlungen aus der Investitionstätigkeit	0,00	0,00	0,00
3311	Einzahlungen aus der Veräußerung von immateriellem Vermögen			
3312	Einzahlungen aus der Veräußerung von Grundstücken und Grundstückeinrichtungen			
3313	Einzahlungen aus der Veräußerung von Gebäuden und Bauten			
3314	Einzahlungen aus der Veräußerung von technischen Anlagen, Fahrzeugen und Maschinen			
3315	Einzahlungen aus der Veräußerung von Amts-, Betriebs- und Geschäftsausstattung			
3316	Einzahlungen aus der Veräußerung von Kulturgütern			
3317	Einzahlungen aus der Veräußerung von Beteiligungen			
3318	Einzahlungen aus der Veräußerung von kofinanzierten Schutzbauten			
332	Einzahlungen aus der Rückzahlung von Darlehen sowie gewährten Vorschüssen	0,00	0,00	0,00
3321	Einzahlungen aus Darlehen an Träger des öffentlichen Rechts			
3322	Einzahlungen aus Darlehen an Beteiligungen			
3323	Einzahlungen aus Darlehen an Unternehmen und Haushalte			
3325	Einzahlungen aus Vorschüssen und Anzahlungen			
333	Einzahlungen aus Kapitaltransfers	567 500,00	212 400,00	14 509,31
3331	Kapitaltransferzahlungen von Trägern des öffentlichen Rechts	180 000,00	169 900,00	9 474,69
3332	Kapitaltransferzahlungen von Beteiligungen			
3333	Kapitaltransferzahlungen von Unternehmen			
3334	Kapitaltransferzahlungen von Haushalten und Organisationen ohne Erwerbscharakter	137 500,00	42 500,00	5 034,62
3335	Kapitaltransferzahlungen vom Ausland	250 000,00		
33	Summe Einzahlungen investive Gebarung	567 500,00	212 400,00	14 509,31

Wirtschaftsförderung (Gruppe 7)

MVAG	Mittelverwendungs- und aufbringungsgruppen (1. und 2. Ebene)	VA 2024	VA 2023	RA 2022
341	Auszahlungen aus der Investitionstätigkeit	673 900,00	271 500,00	70 640,32
3411	Auszahlungen für den Erwerb von immateriellem Vermögen			
3412	Auszahlungen für den Erwerb von Grundstücken und Grundstückseinrichtungen	673 900,00	271 500,00	70 640,32
3413	Auszahlungen für den Erwerb von Gebäuden und Bauten			
3414	Auszahlungen für den Erwerb von technischen Anlagen, Fahrzeugen und Maschinen			
3415	Auszahlungen für den Erwerb von Amts-, Betriebs- und Geschäftsausstattung			
3416	Auszahlungen für den Erwerb von Kulturgütern			
3417	Auszahlungen für den Erwerb von Beteiligungen			
3418	Auszahlungen für den Erwerb von kofinanzierten Schutzbauten			
342	Auszahlungen aus der Gewährung von Darlehen sowie gewährten Vorschüssen	0,00	0,00	0,00
3421	Auszahlungen von Darlehen an Träger des öffentlichen Rechts			
3422	Auszahlungen von Darlehen an Beteiligungen			
3423	Auszahlungen von Darlehen an Unternehmen und Haushalte			
3425	Auszahlungen von Vorschüssen und Anzahlungen			
343	Auszahlungen aus Kapitaltransfers	10 000,00	10 000,00	105 895,08
3431	Kapitaltransferzahlungen an Träger des öffentlichen Rechts			
3432	Kapitaltransferzahlungen an Beteiligungen			
3433	Kapitaltransferzahlungen an Unternehmen (Finanzunternehmen)			
3434	Kapitaltransferzahlungen an Haushalte und Organisationen ohne Erwerbscharakter	10 000,00	10 000,00	105 895,08
3435	Kapitaltransferzahlungen an das Ausland			
34	Summe Auszahlungen investive Gebarung	683 900,00	281 500,00	176 535,40
SA2	Saldo (2) Geldfluss aus der investiven Gebarung (33 – 34)	-116 400,00	-69 100,00	-162 026,09
SA3	Saldo (3) Nettofinanzierungssaldo (Saldo 1 + Saldo 2)	-403 000,00	-376 800,00	-428 146,41
351	Einzahlungen aus der Aufnahme von Finanzschulden	112 500,00	0,00	60 000,00
3511	Einzahlungen aus empfangenen Darlehen von öffentlichen Körperschaften und Rechtsträgern			
3512	Einzahlungen aus empfangenen Darlehen von Beteiligungen			
3513	Einzahlungen aus empfangenen Darlehen von Unternehmen und privaten Haushalten			
3514	Einzahlungen aus Finanzschulden (Finanzunternehmen)	112 500,00		60 000,00
3515	Einzahlungen aus Aufnahmen von Leasingverbindlichkeiten			
353	Einzahlungen infolge eines Kapitaltausches bei derivativen Finanzinstrumenten mit Grundgeschäft	0,00	0,00	0,00
3530	Einzahlungen infolge eines Kapitaltausches bei derivativen Finanzinstrumenten mit Grundgeschäft			
355	Einzahlungen aus dem Abgang von Finanzinstrumenten	0,00	0,00	0,00

Wirtschaftsförderung (Gruppe 7)

MVAG	Mittelverwendungs- und aufbringungsgruppen (1. und 2. Ebene)	VA 2024	VA 2023	RA 2022
3550	Einzahlungen aus dem Abgang von Finanzinstrumenten			
35	Summe Einzahlungen aus der Finanzierungstätigkeit	112 500,00	0,00	60 000,00
361	Auszahlungen aus der Tilgung von Finanzschulden	24 200,00	19 200,00	11 770,00
3611	Auszahlungen aus empfangenen Darlehen von öffentlichen Körperschaften und Rechtsträgern			
3612	Auszahlungen aus empfangenen Darlehen von Beteiligungen			
3613	Auszahlungen aus empfangenen Darlehen von Unternehmen und privaten Haushalten			
3614	Auszahlungen aus Finanzschulden	24 200,00	19 200,00	11 770,00
3615	Auszahlungen aus Rückzahlungen von Leasingverbindlichkeiten			
363	Auszahlungen infolge eines Kapitaltausches bei derivativen Finanzinstrumenten mit Grundgeschäft	0,00	0,00	0,00
3630	Auszahlungen infolge eines Kapitaltausches bei derivativen Finanzinstrumenten mit Grundgeschäft			
365	Auszahlungen für den Erwerb von Finanzinstrumenten	0,00	0,00	0,00
3650	Auszahlungen für den Erwerb von Finanzinstrumenten			
36	Summe Auszahlungen aus der Finanzierungstätigkeit	24 200,00	19 200,00	11 770,00
SA4	Saldo (4) Geldfluss aus der Finanzierungstätigkeit (35 – 36)	88 300,00	-19 200,00	48 230,00
SA5	Saldo (5) Geldfluss aus der voranschlagswirksamen Gebarung (Saldo 3 + Saldo 4)	-314 700,00	-396 000,00	-379 916,41

Dienstleistungen (Gruppe 8)

MVAG	Mittelverwendungs- und aufbringungsgruppen (1. und 2. Ebene)	VA 2024	VA 2023	RA 2022
311	Einzahlungen aus operativer Verwaltungstätigkeit	1 855 000,00	1 889 200,00	2 014 829,35
3111	Einzahlungen aus eigenen Abgaben			
3112	Einzahlungen aus Ertragsanteilen			
3113	Einzahlungen aus Gebühren	1 081 500,00	1 075 500,00	1 065 528,12
3114	Einzahlungen aus Leistungen	506 500,00	517 700,00	675 805,37
3115	Einzahlungen aus Besitz und wirtschaftlicher Tätigkeit	219 400,00	211 800,00	216 291,04
3116	Einzahlungen aus Veräußerung von geringwertigen Wirtschaftsgütern (GWG) und sonstige Einzahlungen	47 600,00	84 200,00	57 204,82
312	Einzahlungen aus Transfers	60 900,00	37 800,00	176 523,49
3121	Transferzahlungen von Trägern des öffentlichen Rechts	60 300,00	37 100,00	175 829,61
3122	Transferzahlungen von Beteiligten			
3123	Transferzahlungen von Unternehmen (inkl. Finanzunternehmen)	600,00	700,00	693,88
3124	Transferzahlungen von Haushalten und Organisationen ohne Erwerbscharakter			
3125	Transferzahlungen vom Ausland			
3126	Investitions- und Tilgungszuschüsse zwischen Unternehmungen und Betrieben der Gebietskörperschaft und der Gebietskörperschaft			
313	Einzahlungen aus Finanzerträgen	100,00	100,00	0,00
3131	Einzahlungen aus Zinserträgen	100,00	100,00	
3132	Einzahlungen aus Zinsen aus derivativen Finanzinstrumenten mit und ohne Grundgeschäft			
3133	Einzahlungen aus Gewinnentnahmen von marktbestimmten Betrieben			
3134	Sonstige Einzahlungen aus Finanzerträgen			
3135	Einzahlungen aus Dividenden/Gewinnausschüttungen			
31	Summe Einzahlungen operative Gebarung	1 916 000,00	1 927 100,00	2 191 352,84
321	Auszahlungen aus Personalaufwand	967 600,00	906 100,00	888 802,05
3211	Auszahlungen für Personalaufwand (Bezüge, Nebengebühren, und Mehrleistungsvergütungen)	754 200,00	710 500,00	703 085,30
3212	Auszahlungen für gesetzliche und freiwillige Sozialaufwendungen	213 400,00	195 600,00	185 716,75
3213	Auszahlungen aus sonstigem Personalaufwand			
322	Auszahlungen aus Sachaufwand	1 292 200,00	1 539 700,00	1 373 464,07
3221	Auszahlungen für Gebrauchs- und Verbrauchsgüter, Handelswaren	110 800,00	110 100,00	107 637,06
3222	Auszahlungen für Verwaltungs- und Betriebsaufwand	214 700,00	270 800,00	150 698,81
3223	Auszahlungen für Leasing- und Mietaufwand	14 800,00	16 600,00	16 408,87
3224	Auszahlungen für Instandhaltung	161 800,00	303 100,00	179 611,92
3225	Sonstige Auszahlungen aus Sachaufwand	790 100,00	839 100,00	919 107,41
3226	Auszahlungen aus der Inanspruchnahme von Haftungen			
323	Auszahlungen aus Transfers	0,00	0,00	0,00
3231	Transferzahlungen an Träger des öffentlichen Rechts			

Dienstleistungen (Gruppe 8)

MVAG	Mittelverwendungs- und aufbringungsgruppen (1. und 2. Ebene)	VA 2024	VA 2023	RA 2022
3232	Transferzahlungen an Beteiligungen			
3233	Transferzahlungen an Unternehmen (inkl. Finanzunternehmen)			
3234	Transferzahlungen an Haushalte und Organisationen ohne Erwerbscharakter			
3235	Transferzahlungen an das Ausland			
3236	Investitions- und Tilgungszuschüsse zwischen Unternehmungen und Betrieben der Gebietskörperschaft und der Gebietskörperschaft			
324	Auszahlungen aus Finanzaufwand	177 600,00	173 700,00	41 311,77
3241	Auszahlungen für Zinsen	177 600,00	173 700,00	41 311,77
3242	Auszahlungen für Zinsen aus derivativen Finanzinstrumenten mit und ohne Grundgeschäft			
3243	Auszahlungen aus Gewinnentnahmen von marktbestimmten Betrieben			
3244	Sonstige Auszahlungen aus Finanzaufwendungen			
32	Summe Auszahlungen operative Gebarung	2 437 400,00	2 619 500,00	2 303 577,89
SA1	Saldo (1) Geldfluss aus der operativen Gebarung (31 – 32)	-521 400,00	-692 400,00	-112 225,05
331	Einzahlungen aus der Investitionstätigkeit	0,00	2 300,00	100,00
3311	Einzahlungen aus der Veräußerung von immateriellem Vermögen			
3312	Einzahlungen aus der Veräußerung von Grundstücken und Grundstückeinrichtungen			
3313	Einzahlungen aus der Veräußerung von Gebäuden und Bauten			
3314	Einzahlungen aus der Veräußerung von technischen Anlagen, Fahrzeugen und Maschinen		2 300,00	100,00
3315	Einzahlungen aus der Veräußerung von Amts-, Betriebs- und Geschäftsausstattung			
3316	Einzahlungen aus der Veräußerung von Kulturgütern			
3317	Einzahlungen aus der Veräußerung von Beteiligungen			
3318	Einzahlungen aus der Veräußerung von kofinanzierten Schutzbauten			
332	Einzahlungen aus der Rückzahlung von Darlehen sowie gewährten Vorschüssen	0,00	0,00	0,00
3321	Einzahlungen aus Darlehen an Träger des öffentlichen Rechts			
3322	Einzahlungen aus Darlehen an Beteiligungen			
3323	Einzahlungen aus Darlehen an Unternehmen und Haushalte			
3325	Einzahlungen aus Vorschüssen und Anzahlungen			
333	Einzahlungen aus Kapitaltransfers	75 000,00	92 700,00	85 091,29
3331	Kapitaltransferzahlungen von Trägern des öffentlichen Rechts	49 900,00	52 400,00	59 786,70
3332	Kapitaltransferzahlungen von Beteiligungen			
3333	Kapitaltransferzahlungen von Unternehmen			
3334	Kapitaltransferzahlungen von Haushalten und Organisationen ohne Erwerbscharakter	25 100,00	40 300,00	25 304,59
3335	Kapitaltransferzahlungen vom Ausland			
33	Summe Einzahlungen investive Gebarung	75 000,00	95 000,00	85 191,29

Dienstleistungen (Gruppe 8)

MVAG	Mittelverwendungs- und aufbringungsgruppen (1. und 2. Ebene)	VA 2024	VA 2023	RA 2022
341	Auszahlungen aus der Investitionstätigkeit	395 500,00	271 900,00	1 665 721,42
3411	Auszahlungen für den Erwerb von immateriellem Vermögen	30 000,00		
3412	Auszahlungen für den Erwerb von Grundstücken und Grundstückseinrichtungen	359 100,00	194 900,00	1 430 393,28
3413	Auszahlungen für den Erwerb von Gebäuden und Bauten			225 732,95
3414	Auszahlungen für den Erwerb von technischen Anlagen, Fahrzeugen und Maschinen	4 900,00	73 700,00	6 111,19
3415	Auszahlungen für den Erwerb von Amts-, Betriebs- und Geschäftsausstattung	1 500,00	3 300,00	3 484,00
3416	Auszahlungen für den Erwerb von Kulturgütern			
3417	Auszahlungen für den Erwerb von Beteiligungen			
3418	Auszahlungen für den Erwerb von kofinanzierten Schutzbauten			
342	Auszahlungen aus der Gewährung von Darlehen sowie gewährten Vorschüssen	0,00	0,00	0,00
3421	Auszahlungen von Darlehen an Träger des öffentlichen Rechts			
3422	Auszahlungen von Darlehen an Beteiligungen			
3423	Auszahlungen von Darlehen an Unternehmen und Haushalte			
3425	Auszahlungen von Vorschüssen und Anzahlungen			
343	Auszahlungen aus Kapitaltransfers	0,00	0,00	0,00
3431	Kapitaltransferzahlungen an Träger des öffentlichen Rechts			
3432	Kapitaltransferzahlungen an Beteiligungen			
3433	Kapitaltransferzahlungen an Unternehmen (Finanzunternehmen)			
3434	Kapitaltransferzahlungen an Haushalte und Organisationen ohne Erwerbscharakter			
3435	Kapitaltransferzahlungen an das Ausland			
34	Summe Auszahlungen investive Gebarung	395 500,00	271 900,00	1 665 721,42
SA2	Saldo (2) Geldfluss aus der investiven Gebarung (33 – 34)	-320 500,00	-176 900,00	-1 580 530,13
SA3	Saldo (3) Nettofinanzierungssaldo (Saldo 1 + Saldo 2)	-841 900,00	-869 300,00	-1 692 755,18
351	Einzahlungen aus der Aufnahme von Finanzschulden	230 000,00	903 300,00	548 000,00
3511	Einzahlungen aus empfangenen Darlehen von öffentlichen Körperschaften und Rechtsträgern			
3512	Einzahlungen aus empfangenen Darlehen von Beteiligungen			
3513	Einzahlungen aus empfangenen Darlehen von Unternehmen und privaten Haushalten			
3514	Einzahlungen aus Finanzschulden (Finanzunternehmen)	230 000,00	903 300,00	548 000,00
3515	Einzahlungen aus Aufnahmen von Leasingverbindlichkeiten			
353	Einzahlungen infolge eines Kapitaltausches bei derivativen Finanzinstrumenten mit Grundgeschäft	0,00	0,00	0,00
3530	Einzahlungen infolge eines Kapitaltausches bei derivativen Finanzinstrumenten mit Grundgeschäft			
355	Einzahlungen aus dem Abgang von Finanzinstrumenten	0,00	0,00	0,00

Dienstleistungen (Gruppe 8)

MVAG	Mittelverwendungs- und aufbringungsgruppen (1. und 2. Ebene)	VA 2024	VA 2023	RA 2022
3550	Einzahlungen aus dem Abgang von Finanzinstrumenten			
35	Summe Einzahlungen aus der Finanzierungstätigkeit	230 000,00	903 300,00	548 000,00
361	Auszahlungen aus der Tilgung von Finanzschulden	359 600,00	341 600,00	317 717,75
3611	Auszahlungen aus empfangenen Darlehen von öffentlichen Körperschaften und Rechtsträgern	33 200,00	32 600,00	32 042,10
3612	Auszahlungen aus empfangenen Darlehen von Beteiligungen			
3613	Auszahlungen aus empfangenen Darlehen von Unternehmen und privaten Haushalten			
3614	Auszahlungen aus Finanzschulden	326 400,00	309 000,00	285 675,65
3615	Auszahlungen aus Rückzahlungen von Leasingverbindlichkeiten			
363	Auszahlungen infolge eines Kapitaltausches bei derivativen Finanzinstrumenten mit Grundgeschäft	0,00	0,00	0,00
3630	Auszahlungen infolge eines Kapitaltausches bei derivativen Finanzinstrumenten mit Grundgeschäft			
365	Auszahlungen für den Erwerb von Finanzinstrumenten	0,00	0,00	0,00
3650	Auszahlungen für den Erwerb von Finanzinstrumenten			
36	Summe Auszahlungen aus der Finanzierungstätigkeit	359 600,00	341 600,00	317 717,75
SA4	Saldo (4) Geldfluss aus der Finanzierungstätigkeit (35 – 36)	-129 600,00	561 700,00	230 282,25
SA5	Saldo (5) Geldfluss aus der voranschlagswirksamen Gebarung (Saldo 3 + Saldo 4)	-971 500,00	-307 600,00	-1 462 472,93

Finanzwirtschaft (Gruppe 9)

MVAG	Mittelverwendungs- und aufbringungsgruppen (1. und 2. Ebene)	VA 2024	VA 2023	RA 2022
311	Einzahlungen aus operativer Verwaltungstätigkeit	4 942 900,00	4 658 600,00	4 876 232,95
3111	Einzahlungen aus eigenen Abgaben	1 877 800,00	1 714 000,00	1 704 059,63
3112	Einzahlungen aus Ertragsanteilen	3 063 000,00	2 932 800,00	3 170 276,04
3113	Einzahlungen aus Gebühren			
3114	Einzahlungen aus Leistungen	2 100,00	2 100,00	1 897,28
3115	Einzahlungen aus Besitz und wirtschaftlicher Tätigkeit			
3116	Einzahlungen aus Veräußerung von geringwertigen Wirtschaftsgütern (GWG) und sonstige Einzahlungen		9 700,00	
312	Einzahlungen aus Transfers	284 000,00	150 000,00	319 934,36
3121	Transferzahlungen von Trägern des öffentlichen Rechts	284 000,00	150 000,00	319 934,36
3122	Transferzahlungen von Beteiligten			
3123	Transferzahlungen von Unternehmen (inkl. Finanzunternehmen)			
3124	Transferzahlungen von Haushalten und Organisationen ohne Erwerbscharakter			
3125	Transferzahlungen vom Ausland			
3126	Investitions- und Tilgungszuschüsse zwischen Unternehmungen und Betrieben der Gebietskörperschaft und der Gebietskörperschaft			
313	Einzahlungen aus Finanzerträgen	100,00	200,00	76,35
3131	Einzahlungen aus Zinserträgen	100,00	200,00	76,35
3132	Einzahlungen aus Zinsen aus derivativen Finanzinstrumenten mit und ohne Grundgeschäft			
3133	Einzahlungen aus Gewinnentnahmen von marktbestimmten Betrieben			
3134	Sonstige Einzahlungen aus Finanzerträgen			
3135	Einzahlungen aus Dividenden/Gewinnausschüttungen			
31	Summe Einzahlungen operative Gebarung	5 227 000,00	4 808 800,00	5 196 243,66
321	Auszahlungen aus Personalaufwand	111 000,00	64 300,00	55 576,34
3211	Auszahlungen für Personalaufwand (Bezüge, Nebengebühren, und Mehrleistungsvergütungen)	97 000,00	51 300,00	44 366,40
3212	Auszahlungen für gesetzliche und freiwillige Sozialaufwendungen	14 000,00	13 000,00	11 209,94
3213	Auszahlungen aus sonstigem Personalaufwand			
322	Auszahlungen aus Sachaufwand	9 400,00	9 600,00	89 130,80
3221	Auszahlungen für Gebrauchs- und Verbrauchsgüter, Handelswaren			
3222	Auszahlungen für Verwaltungs- und Betriebsaufwand			
3223	Auszahlungen für Leasing- und Mietaufwand			
3224	Auszahlungen für Instandhaltung			
3225	Sonstige Auszahlungen aus Sachaufwand	9 400,00	9 600,00	89 130,80
3226	Auszahlungen aus der Inanspruchnahme von Haftungen			
323	Auszahlungen aus Transfers	0,00	0,00	0,00
3231	Transferzahlungen an Träger des öffentlichen Rechts			

Finanzwirtschaft (Gruppe 9)

MVAG	Mittelverwendungs- und aufbringungsgruppen (1. und 2. Ebene)	VA 2024	VA 2023	RA 2022
3232	Transferzahlungen an Beteiligungen			
3233	Transferzahlungen an Unternehmen (inkl. Finanzunternehmen)			
3234	Transferzahlungen an Haushalte und Organisationen ohne Erwerbscharakter			
3235	Transferzahlungen an das Ausland			
3236	Investitions- und Tilgungszuschüsse zwischen Unternehmungen und Betrieben der Gebietskörperschaft und der Gebietskörperschaft			
324	Auszahlungen aus Finanzaufwand	5 500,00	5 500,00	6 808,29
3241	Auszahlungen für Zinsen	500,00	500,00	405,06
3242	Auszahlungen für Zinsen aus derivativen Finanzinstrumenten mit und ohne Grundgeschäft			
3243	Auszahlungen aus Gewinnentnahmen von marktbestimmten Betrieben			
3244	Sonstige Auszahlungen aus Finanzaufwendungen	5 000,00	5 000,00	6 403,23
32	Summe Auszahlungen operative Gebarung	125 900,00	79 400,00	151 515,43
SA1	Saldo (1) Geldfluss aus der operativen Gebarung (31 – 32)	5 101 100,00	4 729 400,00	5 044 728,23
331	Einzahlungen aus der Investitionstätigkeit	0,00	0,00	2 800,00
3311	Einzahlungen aus der Veräußerung von immateriellem Vermögen			
3312	Einzahlungen aus der Veräußerung von Grundstücken und Grundstückeinrichtungen			
3313	Einzahlungen aus der Veräußerung von Gebäuden und Bauten			
3314	Einzahlungen aus der Veräußerung von technischen Anlagen, Fahrzeugen und Maschinen			
3315	Einzahlungen aus der Veräußerung von Amts-, Betriebs- und Geschäftsausstattung			
3316	Einzahlungen aus der Veräußerung von Kulturgütern			
3317	Einzahlungen aus der Veräußerung von Beteiligungen			2 800,00
3318	Einzahlungen aus der Veräußerung von kofinanzierten Schutzbauten			
332	Einzahlungen aus der Rückzahlung von Darlehen sowie gewährten Vorschüssen	0,00	0,00	0,00
3321	Einzahlungen aus Darlehen an Träger des öffentlichen Rechts			
3322	Einzahlungen aus Darlehen an Beteiligungen			
3323	Einzahlungen aus Darlehen an Unternehmen und Haushalte			
3325	Einzahlungen aus Vorschüssen und Anzahlungen			
333	Einzahlungen aus Kapitaltransfers	0,00	0,00	0,00
3331	Kapitaltransferzahlungen von Trägern des öffentlichen Rechts			
3332	Kapitaltransferzahlungen von Beteiligungen			
3333	Kapitaltransferzahlungen von Unternehmen			
3334	Kapitaltransferzahlungen von Haushalten und Organisationen ohne Erwerbscharakter			
3335	Kapitaltransferzahlungen vom Ausland			
33	Summe Einzahlungen investive Gebarung	0,00	0,00	2 800,00

Finanzwirtschaft (Gruppe 9)

MVAG	Mittelverwendungs- und aufbringungsgruppen (1. und 2. Ebene)	VA 2024	VA 2023	RA 2022
341	Auszahlungen aus der Investitionstätigkeit	0,00	0,00	0,00
3411	Auszahlungen für den Erwerb von immateriellem Vermögen			
3412	Auszahlungen für den Erwerb von Grundstücken und Grundstückseinrichtungen			
3413	Auszahlungen für den Erwerb von Gebäuden und Bauten			
3414	Auszahlungen für den Erwerb von technischen Anlagen, Fahrzeugen und Maschinen			
3415	Auszahlungen für den Erwerb von Amts-, Betriebs- und Geschäftsausstattung			
3416	Auszahlungen für den Erwerb von Kulturgütern			
3417	Auszahlungen für den Erwerb von Beteiligungen			
3418	Auszahlungen für den Erwerb von kofinanzierten Schutzbauten			
342	Auszahlungen aus der Gewährung von Darlehen sowie gewährten Vorschüssen	0,00	0,00	0,00
3421	Auszahlungen von Darlehen an Träger des öffentlichen Rechts			
3422	Auszahlungen von Darlehen an Beteiligungen			
3423	Auszahlungen von Darlehen an Unternehmen und Haushalte			
3425	Auszahlungen von Vorschüssen und Anzahlungen			
343	Auszahlungen aus Kapitaltransfers	0,00	0,00	0,00
3431	Kapitaltransferzahlungen an Träger des öffentlichen Rechts			
3432	Kapitaltransferzahlungen an Beteiligungen			
3433	Kapitaltransferzahlungen an Unternehmen (Finanzunternehmen)			
3434	Kapitaltransferzahlungen an Haushalte und Organisationen ohne Erwerbscharakter			
3435	Kapitaltransferzahlungen an das Ausland			
34	Summe Auszahlungen investive Gebarung	0,00	0,00	0,00
SA2	Saldo (2) Geldfluss aus der investiven Gebarung (33 – 34)	0,00	0,00	2 800,00
SA3	Saldo (3) Nettofinanzierungssaldo (Saldo 1 + Saldo 2)	5 101 100,00	4 729 400,00	5 047 528,23
351	Einzahlungen aus der Aufnahme von Finanzschulden	0,00	0,00	0,00
3511	Einzahlungen aus empfangenen Darlehen von öffentlichen Körperschaften und Rechtsträgern			
3512	Einzahlungen aus empfangenen Darlehen von Beteiligungen			
3513	Einzahlungen aus empfangenen Darlehen von Unternehmen und privaten Haushalten			
3514	Einzahlungen aus Finanzschulden (Finanzunternehmen)			
3515	Einzahlungen aus Aufnahmen von Leasingverbindlichkeiten			
353	Einzahlungen infolge eines Kapitaltausches bei derivativen Finanzinstrumenten mit Grundgeschäft	0,00	0,00	0,00
3530	Einzahlungen infolge eines Kapitaltausches bei derivativen Finanzinstrumenten mit Grundgeschäft			
355	Einzahlungen aus dem Abgang von Finanzinstrumenten	0,00	0,00	0,00

Finanzwirtschaft (Gruppe 9)

MVAG	Mittelverwendungs- und aufbringungsgruppen (1. und 2. Ebene)	VA 2024	VA 2023	RA 2022
3550	Einzahlungen aus dem Abgang von Finanzinstrumenten			
35	Summe Einzahlungen aus der Finanzierungstätigkeit	0,00	0,00	0,00
361	Auszahlungen aus der Tilgung von Finanzschulden	0,00	0,00	0,00
3611	Auszahlungen aus empfangenen Darlehen von öffentlichen Körperschaften und Rechtsträgern			
3612	Auszahlungen aus empfangenen Darlehen von Beteiligungen			
3613	Auszahlungen aus empfangenen Darlehen von Unternehmen und privaten Haushalten			
3614	Auszahlungen aus Finanzschulden			
3615	Auszahlungen aus Rückzahlungen von Leasingverbindlichkeiten			
363	Auszahlungen infolge eines Kapitaltausches bei derivativen Finanzinstrumenten mit Grundgeschäft	0,00	0,00	0,00
3630	Auszahlungen infolge eines Kapitaltausches bei derivativen Finanzinstrumenten mit Grundgeschäft			
365	Auszahlungen für den Erwerb von Finanzinstrumenten	0,00	0,00	0,00
3650	Auszahlungen für den Erwerb von Finanzinstrumenten			
36	Summe Auszahlungen aus der Finanzierungstätigkeit	0,00	0,00	0,00
SA4	Saldo (4) Geldfluss aus der Finanzierungstätigkeit (35 – 36)	0,00	0,00	0,00
SA5	Saldo (5) Geldfluss aus der voranschlagswirksamen Gebarung (Saldo 3 + Saldo 4)	5 101 100,00	4 729 400,00	5 047 528,23

Querschnitt (Anlage 5b)

VQS-Pos.	Zuordnung der MVAG	Bezeichnung	Anmerkungen	Gesamt-Haushalt	Haushalt ohne Quasi-KG	Quasi-KG ²
Mittelaufbringung (Erträge bzw. Einzahlungen und erhaltene Kapitaltransfers)						
10	3111	Einzahlungen aus eigenen Abgaben		1 877 800,00	1 877 800,00	
11	2112	Erträge aus Ertragsanteilen		3 063 000,00	3 063 000,00	
12	2113, 2114, 2115	Erträge aus Gebühren, Leistungen, Besitz und wirtschaftlicher Tätigkeit		2 127 600,00	848 300,00	1 279 300,00
13	2116	Erträge aus Veräußerungen, sonstige Erträge	ohne Gruppe (Konto) 806, 807, 899	105 500,00	105 500,00	
14	2117	Nicht finanzierungswirksame operative Erträge	ohne Gruppe (Konto) 817, 819, 891			
15	212x	Erträge aus Transfers	ohne Gruppe (Konto) 813	684 900,00	649 000,00	35 900,00
16	213x	Finanzerträge	ohne Gruppe (Konto) 818, 821, 825, 826	200,00	100,00	100,00
17	333x	Erhaltene Kapitaltransfers		1 211 100,00	1 136 100,00	75 000,00
19	Summe 1 (Mittelaufbringung bereinigt)³			9 070 100,00	7 679 800,00	1 390 300,00
Mittelverwendung (Aufwendungen)						
20	2211, 2212, 2213	Finanzierungswirksamer Personalaufwand		1 964 100,00	1 882 600,00	81 500,00
21	2221 - 2225	Finanzierungswirksamer Sachaufwand	ohne Gruppe (Konto) 799	2 474 700,00	1 897 800,00	576 900,00
22	2226	Verluste aus dem Abgang von Anlagevermögen, Rückstellungen für ausstehende Rechnungen	nur Gruppe (Konto) 683, 688	200,00	200,00	
23	223x	Transferaufwand	ohne Gruppe (Konto) 696, 761	2 359 000,00	2 359 000,00	
24	224x	Finanzaufwand	ohne Gruppe (Konto) 652, 654, 682, 694, 697, 699	248 600,00	93 200,00	155 400,00
29	Summe 2 (Mittelverwendung bereinigt)³			7 046 600,00	6 232 800,00	813 800,00
Vermögensbildung (Sachanlagevermögen), inkl. Vorräte						
30	341x	Immaterielle Vermögenswerte und Sachanlagen (Zugang/Auszahlungen)	ohne Gruppe (Konto) 080-083	2 369 200,00	2 055 300,00	313 900,00
31	331x	Immaterielle Vermögenswerte und Sachanlagen (Abgang/Einzahlungen)	ohne Gruppe (Konto) 080-083, 800-806 (Abgang mit Minus erfassen)			
32	3221	Vorräte (Saldo/Auszahlungen)	ohne Unterklasse 40-48	206 500,00	173 900,00	32 600,00
39	Summe 3 (Vermögensbildung bereinigt)³			2 575 700,00	2 229 200,00	346 500,00
49	Saldo = Summe 1 - Summe 2 - Summe 3			-552 200,00	-782 200,00	230 000,00

VQS- Pos.	Zuordnung der MVAG	Bezeichnung	Anmerkungen	Gesamt- Haushalt	Haushalt ohne Quasi-KG	Quasi-KG ²
Überrechnung Quasi-Kapitalgesellschaften (Quasi-KG) gemäß ESVG						
50	2301	Entnahmen von Haushaltsrücklagen		n.a.	n.a.	50 000,00
51	2401	Zuweisungen an Haushaltsrücklagen		n.a.	n.a.	
52	332x	Einzahlungen aus der Rückzahlung von Darlehen sowie gewährten Vorschüssen	ohne Gruppe (Konto) 273, 280-282	n.a.	n.a.	
53	342x	Auszahlungen aus der Gewährung von Darlehen sowie gewährten Vorschüssen	ohne Gruppe (Konto) 273, 280-282	n.a.	n.a.	
54	351x	Einzahlungen aus der Aufnahme von Finanzschulden		n.a.	n.a.	230 000,00
55	361x	Auszahlungen aus der Tilgung von Finanzschulden		n.a.	n.a.	-322 100,00
59	Überrechnung Quasi-KG Summe aus Position 49 (Quasi-KG) und Position 50 bis 55			n.a.	n.a.	187 900,00
60	Finanzierungssaldo (Voranschlag) aus Position 49 (Haushalt ohne Quasi- KG) und Position 59 (Quasi-KG) ¹			n.a.	-594 300,00	n.a.
61	Erläuterungen der Gebietskörperschaft (optional)					

1) Entsprechend den Bestimmungen des Artikel 15 Abs. 1 Österreichischer Stabilitätspakt sind die Daten bzw. Grobplanungen der Gemeinden landesweise im Wege der Länder vorzulegen, das ausgewiesene Einzelergebnis der Gemeinde zum Finanzierungssaldo gemäß Pos. 60 hat nur bedingte Aussagekraft für das Gesamtergebnis der Haushaltskoordinierung.

2) Quasi-Kapitalgesellschaften außerhalb des Sektors Staat gemäß ESVG (Ansatz 85-89).

3) Mittelaufbringung und -verwendung sowie Vermögensbildung bereinigt näherungsweise im Sinne der Einnahmen und Ausgaben gemäß ESVG.

Ergebnis- und Finanzierungsvoranschlag Detailnachweis

		MVAG		VC QU	Ergebnisvoranschlag			Finanzierungsvoranschlag		
		EH	FH		VA 2024	VA 2023	RA 2022	VA 2024	VA 2023	RA 2022
0 Vertretungskörper und allgemeine Verwaltung										
00	Gewählte Gemeindeorgane									
000	Gewählte Gemeindeorgane									
000000	Gewählte Gemeindeorgane									
Operative Gebarung										
SU 21 / 31	Summe Erträge / Einzahlungen operative Gebarung				0,00	0,00	0,00	0,00	0,00	0,00
1/000000-670000	Versicherungen	2222	3222	24	13 800,00	12 600,00	12 128,62	13 800,00	12 600,00	12 128,62
1/000000-721000	Bezüge der gewählten Organe	2225	3225	22	174 000,00	166 400,00	158 312,40	174 000,00	166 400,00	158 312,40
1/000000-721100	Bezüge der gewählten Organe - Reisekosten	2225	3225	22	1 000,00	1 400,00	1 466,85	1 000,00	1 400,00	1 466,85
1/000000-757000	Transfers an private Organisationen ohne Erwerbszweck - Schulung Gemeindefunktionäre	2234	3234	27	13 000,00	12 700,00	11 717,81	13 000,00	12 700,00	11 717,81
SU 22 / 32	Summe Aufwendungen / Auszahlungen operative Gebarung				201 800,00	193 100,00	183 625,68	201 800,00	193 100,00	183 625,68
SA 0 / SA 1	(0) Nettoergebnis (21 - 22) / (1) Geldfluss operative Gebarung (31 - 32)				-201 800,00	-193 100,00	-183 625,68	-201 800,00	-193 100,00	-183 625,68
SA01	Saldo (01) Haushaltsrücklagen (230 - 240)				0,00	0,00	0,00	0,00	0,00	0,00
SA00	Saldo (00) Nettoergebnis nach Haushaltsrücklagen (Saldo 0 + Saldo 01)				-201 800,00	-193 100,00	-183 625,68			
Investive Gebarung										
SU 33	Summe Einzahlungen investive Gebarung							0,00	0,00	0,00
SU 34	Summe Auszahlungen investive Gebarung							0,00	0,00	0,00
SA2	Saldo (2) Geldfluss aus der Investiven Gebarung (33 - 34)							0,00	0,00	0,00
SA3	Saldo (3) Nettofinanzierungssaldo (Saldo 1 + Saldo 2)							-201 800,00	-193 100,00	-183 625,68
Finanzierungstätigkeit										
SU 35	Summe Einzahlungen aus der Finanzierungstätigkeit							0,00	0,00	0,00
SU 36	Summe Auszahlungen aus der Finanzierungstätigkeit							0,00	0,00	0,00
SA4	Saldo (4) Geldfluss aus der Finanzierungstätigkeit (35 - 36)							0,00	0,00	0,00
SA5	Saldo (5) Geldfluss aus der voranschlagswirksamen Gebarung (Saldo 3 + Saldo 4)							-201 800,00	-193 100,00	-183 625,68
01	Hauptverwaltung									
010	Zentralamt									
010000	Zentralamt									
Operative Gebarung										
2/010000+816000	Kostenbeiträge (Kostenersätze) für sonstige Leistungen	2114	3114	13	5 000,00	5 000,00	3 641,81	5 000,00	5 000,00	3 641,81
2/010000+816100	Kostenbeiträge (Kostenersätze) für sonstige Leistungen - Abgabe 405	2114	3114	13	500,00	500,00	418,23	500,00	500,00	460,97
2/010000+816200	Vergütung Amtsaufwand	2114	3114	13	146 000,00	145 000,00	155 505,00	146 000,00	145 000,00	155 505,00

		MVAG		VC QU	Ergebnisvoranschlag			Finanzierungsvoranschlag		
		EH	FH		VA 2024	VA 2023	RA 2022	VA 2024	VA 2023	RA 2022
2/010000+817000	Erträge aus der Auflösung von sonstigen Rückstellungen	2117						64 887,00		
2/010000+829000	Sonstige Erträge - Auszahlung der Abfertigungsversicherung	2116	3116	18				58 763,00		58 763,00
2/010000+829010	Sonstige Erträge - Bildung Forderung Abfertigungsversicherung	2116	3116	18	16 000,00			2 665,64	16 000,00	16 600,00
2/010000+861000	Transfers von Ländern, Landesfonds und Landeskammern	2121	3121	15				4 632,15		4 632,15
6/010000+871000	Kapitaltransfers aus Gemeinde-Bedarfszuweisungsmittel	2121	3121	33	100 000,00	100 000,00			100 000,00	100 000,00
SU 21 / 31	Summe Erträge / Einzahlungen operative Gebarung				267 500,00	250 500,00	290 512,83	267 500,00	267 100,00	223 002,93
1/010000-400000	Geringwertige Wirtschaftsgüter	2221	3221	23	500,00	500,00	281,69	500,00	500,00	281,69
1/010000-454000	Reinigungsmittel	2221	3221	23	400,00	500,00	423,00	400,00	500,00	423,00
1/010000-456000	Schreib-, Zeichen- und sonstige Büromittel	2221	3221	23	5 000,00	5 000,00	5 928,16	5 000,00	5 000,00	5 742,85
1/010000-457000	Druckwerke	2221	3221	23	9 000,00	8 000,00	9 378,93	9 000,00	8 000,00	10 401,82
1/010000-459000	Sonstige Verbrauchsgüter	2221	3221	23	800,00	800,00	645,87	800,00	800,00	676,50
1/010000-510000	Geldbezüge der Vertragsbediensteten der Verwaltung	2211	3211	20	250 000,00	275 600,00	327 573,90	250 000,00	275 600,00	327 573,90
1/010000-511000	Geldbezüge der Vertragsbediensteten in handwerklicher Verwendung	2211	3211	20	25 100,00	23 200,00	20 589,04	25 100,00	23 200,00	20 589,04
1/010000-520000	Geldbezüge der sonstigen Bediensteten (Lehrling)	2211	3211	20	200,00	200,00	18 181,64	200,00	200,00	18 181,64
1/010000-522000	Geldbezüge der nicht ganzjährig beschäftigten Angestellten	2211	3211	20	2 400,00	2 200,00		2 400,00	2 200,00	
1/010000-569000	Sonstige Nebengebühren	2211	3211	20	200,00	200,00	300,24	200,00	200,00	300,24
1/010000-580000	Dienstgeberbeiträge zum Ausgleichsfonds für Familienbeihilfen	2212	3212	20	12 500,00	11 600,00	9 546,12	12 500,00	11 600,00	9 546,12
1/010000-582000	Sonstige Dienstgeberbeiträge zur sozialen Sicherheit - Mitarbeitervorsorgekasse	2212	3212	20	1 700,00	1 600,00	1 113,13	1 700,00	1 600,00	1 113,13
1/010000-582100	Sonstige Dienstgeberbeiträge zur sozialen Sicherheit - Kranken-, Unfall- und Arbeitslosenversicherung, Wohnbauförderungsbeitrag	2212	3212	20	63 000,00	59 900,00	59 055,99	63 000,00	59 900,00	59 055,99
1/010000-591000	Dotierung von Rückstellungen für Abfertigungen	2214				3 000,00	3 351,72			
1/010000-592000	Dotierung von Rückstellungen für Jubiläumszuwendungen	2214			2 900,00		2 539,88			
1/010000-600000	Energiebezüge - Strom	2222	3222	24	24 000,00	32 000,00	11 027,68	24 000,00	32 000,00	11 027,68
1/010000-616000	Instandhaltung von Maschinen und maschinellen Anlagen	2224	3224	24	5 000,00	6 500,00	10 031,23	5 000,00	6 500,00	10 898,20
1/010000-618000	Instandhaltung von sonstigen Anlagen	2224	3224	24	500,00	500,00	1 902,13	500,00	500,00	1 902,13

		MVAG		VC QU	Ergebnisvoranschlag			Finanzierungsvoranschlag		
		EH	FH		VA 2024	VA 2023	RA 2022	VA 2024	VA 2023	RA 2022
1/010000-630000	Postdienste	2222	3222	24	13 000,00	11 000,00	12 817,81	13 000,00	11 000,00	13 093,76
1/010000-631000	Telekommunikationsdienste	2222	3222	24	3 500,00	3 500,00	3 389,55	3 500,00	3 500,00	3 382,78
1/010000-640200	Rechts- und Beratungsaufwand	2222	3222	24	5 000,00	8 000,00	2 812,67	5 000,00	8 000,00	2 630,30
1/010000-670000	Versicherungen	2222	3222	24	9 700,00	8 800,00	8 532,46	9 700,00	8 800,00	8 532,46
1/010000-670100	Abfertigungsversicherung	2222	3222	24	2 600,00	2 500,00		2 600,00	2 500,00	
1/010000-680000	Planmäßige Abschreibung	2226			9 000,00	13 000,00	13 519,23			
1/010000-683000	Verluste aus dem Abgang von Sachanlagen und immateriellen Vermögenswerten	2226			200,00	100,00				
1/010000-700000	Miet- und Pachtlaufwand	2223	3223	24	50 000,00	53 000,00	51 278,82	50 000,00	53 000,00	51 278,82
1/010000-700100	Miet- und Pachtlaufwand - Kopierer	2223	3223	24	6 500,00	6 500,00	6 177,55	6 500,00	6 500,00	6 177,55
1/010000-710000	Öffentliche Abgaben, ohne Gebühren gemäß FAG	2225	3225	24	3 200,00	3 200,00	3 252,00	3 200,00	3 200,00	3 252,00
1/010000-720000	Verrechnung Bedienstete	2225	3225	24	500,00	500,00	326,13	500,00	500,00	326,13
1/010000-724000	Reisegebühren	2225	3225	24	1 500,00	3 000,00	695,43	1 500,00	3 000,00	695,43
1/010000-726000	Mitgliedsbeiträge an Institutionen	2225	3225	24	200,00	200,00	312,00	200,00	200,00	312,00
1/010000-728000	Entgelte für sonstige Leistungen	2225	3225	24	8 200,00	14 000,00	10 087,64	8 200,00	14 000,00	10 087,64
5/010000-775000	Kapitaltransfers an Unternehmen (ohne Finanzunternehmen) und andere	2233		44	100 000,00	100 000,00				
SU 22 / 32	Summe Aufwendungen / Auszahlungen operative Gebarung				616 300,00	658 600,00	595 071,64	504 200,00	542 500,00	577 482,80
SA 0 / SA 1	(0) Nettoergebnis (21 - 22) / (1) Geldfluss operative Gebarung (31 - 32)				-348 800,00	-408 100,00	-304 558,81	-236 700,00	-275 400,00	-354 479,87
SA01	Saldo (01) Haushaltsrücklagen (230 - 240)				0,00	0,00	0,00	0,00	0,00	0,00
SA00	Saldo (00) Nettoergebnis nach Haushaltsrücklagen (Saldo 0 + Saldo 01)				-348 800,00	-408 100,00	-304 558,81			
Investive Gebarung										
SU 33	Summe Einzahlungen investive Gebarung							0,00	0,00	0,00
1/010000-042000	Amts-, Betriebs- und Geschäftsausstattung		3415	2 41					2 300,00	1 153,63
5/010000-775000	Kapitaltransfers an Unternehmen (ohne Finanzunternehmen) und andere		3433	44				100 000,00	100 000,00	
SU 34	Summe Auszahlungen investive Gebarung							100 000,00	102 300,00	1 153,63
SA2	Saldo (2) Geldfluss aus der Investiven Gebarung (33 - 34)							-100 000,00	-102 300,00	-1 153,63
SA3	Saldo (3) Nettofinanzierungssaldo (Saldo 1 + Saldo 2)							-336 700,00	-377 700,00	-355 633,50
Finanzierungstätigkeit										
SU 35	Summe Einzahlungen aus der Finanzierungstätigkeit							0,00	0,00	0,00
SU 36	Summe Auszahlungen aus der Finanzierungstätigkeit							0,00	0,00	0,00
SA4	Saldo (4) Geldfluss aus der Finanzierungstätigkeit (35 - 36)							0,00	0,00	0,00
SA5	Saldo (5) Geldfluss aus der voranschlagswirksamen Gebarung (Saldo 3 + Saldo 4)							-336 700,00	-377 700,00	-355 633,50

		MVAG VC QU			Ergebnisvoranschlag			Finanzierungsvoranschlag		
		EH	FH		VA 2024	VA 2023	RA 2022	VA 2024	VA 2023	RA 2022
019	Repräsentation									
019000	Repräsentation									
Operative Gebarung										
SU 21 / 31	Summe Erträge / Einzahlungen operative Gebarung				0,00	0,00	0,00	0,00	0,00	0,00
1/019000-723000	Amtspauschalien und Repräsentationsaufwendungen	2225	3225	24	5 000,00	5 000,00	3 261,27	5 000,00	5 000,00	3 311,07
SU 22 / 32	Summe Aufwendungen / Auszahlungen operative Gebarung				5 000,00	5 000,00	3 261,27	5 000,00	5 000,00	3 311,07
SA 0 / SA 1	(0) Nettoergebnis (21 - 22) / (1) Geldfluss operative Gebarung (31 - 32)				-5 000,00	-5 000,00	-3 261,27	-5 000,00	-5 000,00	-3 311,07
SA01	Saldo (01) Haushaltsrücklagen (230 - 240)				0,00	0,00	0,00	0,00	0,00	0,00
SA00	Saldo (00) Nettoergebnis nach Haushaltsrücklagen (Saldo 0 + Saldo 01)				-5 000,00	-5 000,00	-3 261,27			
Investive Gebarung										
SU 33	Summe Einzahlungen investive Gebarung							0,00	0,00	0,00
SU 34	Summe Auszahlungen investive Gebarung							0,00	0,00	0,00
SA2	Saldo (2) Geldfluss aus der Investiven Gebarung (33 - 34)							0,00	0,00	0,00
SA3	Saldo (3) Nettofinanzierungssaldo (Saldo 1 + Saldo 2)							-5 000,00	-5 000,00	-3 311,07
Finanzierungstätigkeit										
SU 35	Summe Einzahlungen aus der Finanzierungstätigkeit							0,00	0,00	0,00
SU 36	Summe Auszahlungen aus der Finanzierungstätigkeit							0,00	0,00	0,00
SA4	Saldo (4) Geldfluss aus der Finanzierungstätigkeit (35 - 36)							0,00	0,00	0,00
SA5	Saldo (5) Geldfluss aus der voranschlagswirksamen Gebarung (Saldo 3 + Saldo 4)							-5 000,00	-5 000,00	-3 311,07
02	Hauptverwaltung									
020	Rechtsamt									
020000	Rechtsamt									
Operative Gebarung										
SU 21 / 31	Summe Erträge / Einzahlungen operative Gebarung				0,00	0,00	0,00	0,00	0,00	0,00
1/020000-640000	Rechts- und Beratungsaufwand	2222	3222	24	2 000,00	8 500,00		2 000,00	8 500,00	
SU 22 / 32	Summe Aufwendungen / Auszahlungen operative Gebarung				2 000,00	8 500,00	0,00	2 000,00	8 500,00	0,00
SA 0 / SA 1	(0) Nettoergebnis (21 - 22) / (1) Geldfluss operative Gebarung (31 - 32)				-2 000,00	-8 500,00	0,00	-2 000,00	-8 500,00	0,00
SA01	Saldo (01) Haushaltsrücklagen (230 - 240)				0,00	0,00	0,00	0,00	0,00	0,00
SA00	Saldo (00) Nettoergebnis nach Haushaltsrücklagen (Saldo 0 + Saldo 01)				-2 000,00	-8 500,00	0,00			
Investive Gebarung										
SU 33	Summe Einzahlungen investive Gebarung							0,00	0,00	0,00
SU 34	Summe Auszahlungen investive Gebarung							0,00	0,00	0,00
SA2	Saldo (2) Geldfluss aus der Investiven Gebarung (33 - 34)							0,00	0,00	0,00
SA3	Saldo (3) Nettofinanzierungssaldo (Saldo 1 + Saldo 2)							-2 000,00	-8 500,00	0,00

		MVAG VC QU			Ergebnisvoranschlag			Finanzierungsvoranschlag		
		EH	FH		VA 2024	VA 2023	RA 2022	VA 2024	VA 2023	RA 2022
Finanzierungstätigkeit										
SU 35	Summe Einzahlungen aus der Finanzierungstätigkeit							0,00	0,00	0,00
SU 36	Summe Auszahlungen aus der Finanzierungstätigkeit							0,00	0,00	0,00
SA4	Saldo (4) Geldfluss aus der Finanzierungstätigkeit (35 – 36)							0,00	0,00	0,00
SA5	Saldo (5) Geldfluss aus der voranschlagswirksamen Gebarung (Saldo 3 + Saldo 4)							-2 000,00	-8 500,00	0,00
021	Statistisches Amt									
021000	Statistisches Amt									
Operative Gebarung										
2/021000+816000	Kostenbeiträge (Kostensätze) für sonstige Leistungen - Ersatz für Statistische Erhebungen	2114	3114	13	200,00	200,00	146,62	200,00	200,00	146,62
SU 21 / 31	Summe Erträge / Einzahlungen operative Gebarung				200,00	200,00	146,62	200,00	200,00	146,62
SU 22 / 32	Summe Aufwendungen / Auszahlungen operative Gebarung				0,00	0,00	0,00	0,00	0,00	0,00
SA 0 / SA 1	(0) Nettoergebnis (21 - 22) / (1) Geldfluss operative Gebarung (31 – 32)				200,00	200,00	146,62	200,00	200,00	146,62
SA01	Saldo (01) Haushaltsrücklagen (230 - 240)				0,00	0,00	0,00	0,00	0,00	0,00
SA00	Saldo (00) Nettoergebnis nach Haushaltsrücklagen (Saldo 0 + Saldo 01)				200,00	200,00	146,62			
Investive Gebarung										
SU 33	Summe Einzahlungen investive Gebarung							0,00	0,00	0,00
SU 34	Summe Auszahlungen investive Gebarung							0,00	0,00	0,00
SA2	Saldo (2) Geldfluss aus der Investiven Gebarung (33 – 34)							0,00	0,00	0,00
SA3	Saldo (3) Nettofinanzierungssaldo (Saldo 1 + Saldo 2)							200,00	200,00	146,62
Finanzierungstätigkeit										
SU 35	Summe Einzahlungen aus der Finanzierungstätigkeit							0,00	0,00	0,00
SU 36	Summe Auszahlungen aus der Finanzierungstätigkeit							0,00	0,00	0,00
SA4	Saldo (4) Geldfluss aus der Finanzierungstätigkeit (35 – 36)							0,00	0,00	0,00
SA5	Saldo (5) Geldfluss aus der voranschlagswirksamen Gebarung (Saldo 3 + Saldo 4)							200,00	200,00	146,62
022	Standesamt									
022000	Standesamt									
Operative Gebarung										
2/022000+861100	Transfers von Ländern, Landesfonds und Landeskammern	2121	3121	15	700,00	700,00	715,00	700,00	700,00	715,00
SU 21 / 31	Summe Erträge / Einzahlungen operative Gebarung				700,00	700,00	715,00	700,00	700,00	715,00
1/022000-456000	Schreib-, Zeichen- und sonstige Büromittel	2221	3221	23	200,00	200,00		200,00	200,00	
1/022000-563000	Sonstige Aufwandsentschädigung	2213	3213	20	2 800,00	2 600,00	3 259,03	2 800,00	2 600,00	3 259,03
1/022000-580000	Dienstgeberbeiträge zum Ausgleichsfonds für Familienbeihilfen	2212	3212	20	100,00	100,00	127,07	100,00	100,00	127,07

		MVAG		VC QU	Ergebnisvoranschlag			Finanzierungsvoranschlag		
		EH	FH		VA 2024	VA 2023	RA 2022	VA 2024	VA 2023	RA 2022
1/022000-582100	Sonstige Dienstgeberbeiträge zur sozialen Sicherheit - Kranken-, Unfall- und Arbeitslosenversicherung, Wohnbauförderungsbeitrag	2212	3212	20	800,00	700,00	656,31	800,00	700,00	656,31
1/022000-726000	Mitgliedsbeiträge an Institutionen	2225	3225	24	200,00	200,00	132,00	200,00	200,00	132,00
1/022000-728000	Entgelte für sonstige Leistungen	2225	3225	24	200,00	200,00	12,20	200,00	200,00	12,20
SU 22 / 32	Summe Aufwendungen / Auszahlungen operative Gebarung				4 300,00	4 000,00	4 186,61	4 300,00	4 000,00	4 186,61
SA 0 / SA 1	(0) Nettoergebnis (21 - 22) / (1) Geldfluss operative Gebarung (31 - 32)				-3 600,00	-3 300,00	-3 471,61	-3 600,00	-3 300,00	-3 471,61
SA01	Saldo (01) Haushaltsrücklagen (230 - 240)				0,00	0,00	0,00	0,00	0,00	0,00
SA00	Saldo (00) Nettoergebnis nach Haushaltsrücklagen (Saldo 0 + Saldo 01)				-3 600,00	-3 300,00	-3 471,61			
Investive Gebarung										
SU 33	Summe Einzahlungen investive Gebarung							0,00	0,00	0,00
SU 34	Summe Auszahlungen investive Gebarung							0,00	0,00	0,00
SA2	Saldo (2) Geldfluss aus der Investiven Gebarung (33 - 34)							0,00	0,00	0,00
SA3	Saldo (3) Nettofinanzierungssaldo (Saldo 1 + Saldo 2)							-3 600,00	-3 300,00	-3 471,61
Finanzierungstätigkeit										
SU 35	Summe Einzahlungen aus der Finanzierungstätigkeit							0,00	0,00	0,00
SU 36	Summe Auszahlungen aus der Finanzierungstätigkeit							0,00	0,00	0,00
SA4	Saldo (4) Geldfluss aus der Finanzierungstätigkeit (35 - 36)							0,00	0,00	0,00
SA5	Saldo (5) Geldfluss aus der voranschlagswirksamen Gebarung (Saldo 3 + Saldo 4)							-3 600,00	-3 300,00	-3 471,61
023	Einwohneramt									
023000	Einwohneramt									
Operative Gebarung										
SU 21 / 31	Summe Erträge / Einzahlungen operative Gebarung				0,00	0,00	0,00	0,00	0,00	0,00
1/023000-728000	Entgelte für sonstige Leistungen	2225	3225	24	2 800,00	2 700,00	2 353,05	2 800,00	2 700,00	2 759,41
SU 22 / 32	Summe Aufwendungen / Auszahlungen operative Gebarung				2 800,00	2 700,00	2 353,05	2 800,00	2 700,00	2 759,41
SA 0 / SA 1	(0) Nettoergebnis (21 - 22) / (1) Geldfluss operative Gebarung (31 - 32)				-2 800,00	-2 700,00	-2 353,05	-2 800,00	-2 700,00	-2 759,41
SA01	Saldo (01) Haushaltsrücklagen (230 - 240)				0,00	0,00	0,00	0,00	0,00	0,00
SA00	Saldo (00) Nettoergebnis nach Haushaltsrücklagen (Saldo 0 + Saldo 01)				-2 800,00	-2 700,00	-2 353,05			
Investive Gebarung										
SU 33	Summe Einzahlungen investive Gebarung							0,00	0,00	0,00
SU 34	Summe Auszahlungen investive Gebarung							0,00	0,00	0,00
SA2	Saldo (2) Geldfluss aus der Investiven Gebarung (33 - 34)							0,00	0,00	0,00
SA3	Saldo (3) Nettofinanzierungssaldo (Saldo 1 + Saldo 2)							-2 800,00	-2 700,00	-2 759,41
Finanzierungstätigkeit										
SU 35	Summe Einzahlungen aus der Finanzierungstätigkeit							0,00	0,00	0,00
SU 36	Summe Auszahlungen aus der Finanzierungstätigkeit							0,00	0,00	0,00

		MVAG VC QU			Ergebnisvoranschlag			Finanzierungsvoranschlag		
		EH	FH		VA 2024	VA 2023	RA 2022	VA 2024	VA 2023	RA 2022
SA4	Saldo (4) Geldfluss aus der Finanzierungstätigkeit (35 – 36)							0,00	0,00	0,00
SA5	Saldo (5) Geldfluss aus der voranschlagswirksamen Gebarung (Saldo 3 + Saldo 4)							-2 800,00	-2 700,00	-2 759,41
024	Wahlamt									
024000	Wahlamt									
Operative Gebarung										
2/024000+816000	Kostenbeiträge (Kostensätze) für sonstige Leistungen - Wahlen	2114	3114	13	7 000,00	4 500,00	3 227,48	7 000,00	4 500,00	3 227,48
SU 21 / 31	Summe Erträge / Einzahlungen operative Gebarung				7 000,00	4 500,00	3 227,48	7 000,00	4 500,00	3 227,48
1/024000-400000	Geringwertige Wirtschaftsgüter (GWG)	2221	3221	23		700,00			700,00	
1/024000-630000	Postdienste	2222	3222	24	3 000,00	3 100,00		3 000,00	3 100,00	
1/024000-720000	Verrechnung Bedienstete	2225	3225	24	2 000,00	2 000,00		2 000,00	2 000,00	
1/024000-728000	Entgelte für sonstige Leistungen	2225	3225	24	6 000,00	2 800,00	2 832,72	6 000,00	2 800,00	2 832,72
SU 22 / 32	Summe Aufwendungen / Auszahlungen operative Gebarung				11 000,00	8 600,00	2 832,72	11 000,00	8 600,00	2 832,72
SA 0 / SA 1	(0) Nettoergebnis (21 - 22) / (1) Geldfluss operative Gebarung (31 – 32)				-4 000,00	-4 100,00	394,76	-4 000,00	-4 100,00	394,76
SA01	Saldo (01) Haushaltsrücklagen (230 - 240)				0,00	0,00	0,00	0,00	0,00	0,00
SA00	Saldo (00) Nettoergebnis nach Haushaltsrücklagen (Saldo 0 + Saldo 01)				-4 000,00	-4 100,00	394,76			
Investive Gebarung										
SU 33	Summe Einzahlungen investive Gebarung							0,00	0,00	0,00
SU 34	Summe Auszahlungen investive Gebarung							0,00	0,00	0,00
SA2	Saldo (2) Geldfluss aus der Investiven Gebarung (33 – 34)							0,00	0,00	0,00
SA3	Saldo (3) Nettofinanzierungssaldo (Saldo 1 + Saldo 2)							-4 000,00	-4 100,00	394,76
Finanzierungstätigkeit										
SU 35	Summe Einzahlungen aus der Finanzierungstätigkeit							0,00	0,00	0,00
SU 36	Summe Auszahlungen aus der Finanzierungstätigkeit							0,00	0,00	0,00
SA4	Saldo (4) Geldfluss aus der Finanzierungstätigkeit (35 – 36)							0,00	0,00	0,00
SA5	Saldo (5) Geldfluss aus der voranschlagswirksamen Gebarung (Saldo 3 + Saldo 4)							-4 000,00	-4 100,00	394,76
03	Bauverwaltung									
031	Amt für Raumordnung und Raumplanung									
031000	Amt für Raumordnung und Raumplanung									
Operative Gebarung										
SU 21 / 31	Summe Erträge / Einzahlungen operative Gebarung				0,00	0,00	0,00	0,00	0,00	0,00
1/031000-680000	Planmäßige Abschreibung	2226			1 500,00	3 000,00	2 992,58			
1/031000-728000	Entgelte für sonstige Leistungen - Flächen- u. Bebauungsplan	2225	3225	24	3 000,00	3 000,00	6 020,10	3 000,00	3 000,00	6 020,10
SU 22 / 32	Summe Aufwendungen / Auszahlungen operative Gebarung				4 500,00	6 000,00	9 012,68	3 000,00	3 000,00	6 020,10

	MVAG	VC QU	Ergebnisvoranschlag			Finanzierungsvoranschlag					
			EH	FH	VA 2024	VA 2023	RA 2022	VA 2024	VA 2023	RA 2022	
SA 0 / SA 1		(0) Nettoergebnis (21 - 22) / (1) Geldfluss operative Gebarung (31 – 32)			-4 500,00	-6 000,00	-9 012,68	-3 000,00	-3 000,00	-6 020,10	
SA01		Saldo (01) Haushaltsrücklagen (230 - 240)			0,00	0,00	0,00	0,00	0,00	0,00	
SA00		Saldo (00) Nettoergebnis nach Haushaltsrücklagen (Saldo 0 + Saldo 01)			-4 500,00	-6 000,00	-9 012,68				
Investive Gebarung											
SU 33		Summe Einzahlungen investive Gebarung						0,00	0,00	0,00	
SU 34		Summe Auszahlungen investive Gebarung						0,00	0,00	0,00	
SA2		Saldo (2) Geldfluss aus der Investiven Gebarung (33 – 34)						0,00	0,00	0,00	
SA3		Saldo (3) Nettofinanzierungssaldo (Saldo 1 + Saldo 2)						-3 000,00	-3 000,00	-6 020,10	
Finanzierungstätigkeit											
SU 35		Summe Einzahlungen aus der Finanzierungstätigkeit						0,00	0,00	0,00	
SU 36		Summe Auszahlungen aus der Finanzierungstätigkeit						0,00	0,00	0,00	
SA4		Saldo (4) Geldfluss aus der Finanzierungstätigkeit (35 – 36)						0,00	0,00	0,00	
SA5		Saldo (5) Geldfluss aus der voranschlagswirksamen Gebarung (Saldo 3 + Saldo 4)						-3 000,00	-3 000,00	-6 020,10	
032		Vermessungsamt									
032000		Vermessungsamt									
Operative Gebarung											
SU 21 / 31		Summe Erträge / Einzahlungen operative Gebarung			0,00	0,00	0,00	0,00	0,00	0,00	
1/032000-728000		Entgelte für sonstige Leistungen	2225	3225	24	900,00	500,00	2 149,05	900,00	500,00	1 723,90
SU 22 / 32		Summe Aufwendungen / Auszahlungen operative Gebarung			900,00	500,00	2 149,05	900,00	500,00	1 723,90	
SA 0 / SA 1		(0) Nettoergebnis (21 - 22) / (1) Geldfluss operative Gebarung (31 – 32)			-900,00	-500,00	-2 149,05	-900,00	-500,00	-1 723,90	
SA01		Saldo (01) Haushaltsrücklagen (230 - 240)			0,00	0,00	0,00	0,00	0,00	0,00	
SA00		Saldo (00) Nettoergebnis nach Haushaltsrücklagen (Saldo 0 + Saldo 01)			-900,00	-500,00	-2 149,05				
Investive Gebarung											
SU 33		Summe Einzahlungen investive Gebarung						0,00	0,00	0,00	
SU 34		Summe Auszahlungen investive Gebarung						0,00	0,00	0,00	
SA2		Saldo (2) Geldfluss aus der Investiven Gebarung (33 – 34)						0,00	0,00	0,00	
SA3		Saldo (3) Nettofinanzierungssaldo (Saldo 1 + Saldo 2)						-900,00	-500,00	-1 723,90	
Finanzierungstätigkeit											
SU 35		Summe Einzahlungen aus der Finanzierungstätigkeit						0,00	0,00	0,00	
SU 36		Summe Auszahlungen aus der Finanzierungstätigkeit						0,00	0,00	0,00	
SA4		Saldo (4) Geldfluss aus der Finanzierungstätigkeit (35 – 36)						0,00	0,00	0,00	
SA5		Saldo (5) Geldfluss aus der voranschlagswirksamen Gebarung (Saldo 3 + Saldo 4)						-900,00	-500,00	-1 723,90	

		MVAG VC QU			Ergebnisvoranschlag			Finanzierungsvoranschlag		
		EH	FH		VA 2024	VA 2023	RA 2022	VA 2024	VA 2023	RA 2022
06	Sonstige Maßnahmen									
060	Beiträge an Verbände, Vereine oder sonstige Organisationen									
060000	Beiträge an Verbände, Vereine und Sonstige Organisationen									
Operative Gebarung										
SU 21 / 31	Summe Erträge / Einzahlungen operative Gebarung				0,00	0,00	0,00	0,00	0,00	0,00
1/060000-726000	Mitgliedsbeiträge an Institutionen - (Gem.Vv.)	2225	3225	24	27 600,00	26 600,00	26 097,35	27 600,00	26 600,00	26 097,35
SU 22 / 32	Summe Aufwendungen / Auszahlungen operative Gebarung				27 600,00	26 600,00	26 097,35	27 600,00	26 600,00	26 097,35
SA 0 / SA 1	(0) Nettoergebnis (21 - 22) / (1) Geldfluss operative Gebarung (31 - 32)				-27 600,00	-26 600,00	-26 097,35	-27 600,00	-26 600,00	-26 097,35
SA01	Saldo (01) Haushaltsrücklagen (230 - 240)				0,00	0,00	0,00	0,00	0,00	0,00
SA00	Saldo (00) Nettoergebnis nach Haushaltsrücklagen (Saldo 0 + Saldo 01)				-27 600,00	-26 600,00	-26 097,35			
Investive Gebarung										
SU 33	Summe Einzahlungen investive Gebarung							0,00	0,00	0,00
SU 34	Summe Auszahlungen investive Gebarung							0,00	0,00	0,00
SA2	Saldo (2) Geldfluss aus der Investiven Gebarung (33 - 34)							0,00	0,00	0,00
SA3	Saldo (3) Nettofinanzierungssaldo (Saldo 1 + Saldo 2)							-27 600,00	-26 600,00	-26 097,35
Finanzierungstätigkeit										
SU 35	Summe Einzahlungen aus der Finanzierungstätigkeit							0,00	0,00	0,00
SU 36	Summe Auszahlungen aus der Finanzierungstätigkeit							0,00	0,00	0,00
SA4	Saldo (4) Geldfluss aus der Finanzierungstätigkeit (35 - 36)							0,00	0,00	0,00
SA5	Saldo (5) Geldfluss aus der voranschlagswirksamen Gebarung (Saldo 3 + Saldo 4)							-27 600,00	-26 600,00	-26 097,35
062	Ehrungen und Auszeichnungen									
062000	Ehrungen und Auszeichnungen									
Operative Gebarung										
SU 21 / 31	Summe Erträge / Einzahlungen operative Gebarung				0,00	0,00	0,00	0,00	0,00	0,00
1/062000-728000	Entgelte für sonstige Leistungen - Ehrungen und Auszeichnungen	2225	3225	24	10 000,00	20 000,00	9 108,02	10 000,00	20 000,00	9 169,34
SU 22 / 32	Summe Aufwendungen / Auszahlungen operative Gebarung				10 000,00	20 000,00	9 108,02	10 000,00	20 000,00	9 169,34
SA 0 / SA 1	(0) Nettoergebnis (21 - 22) / (1) Geldfluss operative Gebarung (31 - 32)				-10 000,00	-20 000,00	-9 108,02	-10 000,00	-20 000,00	-9 169,34
SA01	Saldo (01) Haushaltsrücklagen (230 - 240)				0,00	0,00	0,00	0,00	0,00	0,00
SA00	Saldo (00) Nettoergebnis nach Haushaltsrücklagen (Saldo 0 + Saldo 01)				-10 000,00	-20 000,00	-9 108,02			
Investive Gebarung										
SU 33	Summe Einzahlungen investive Gebarung							0,00	0,00	0,00
SU 34	Summe Auszahlungen investive Gebarung							0,00	0,00	0,00
SA2	Saldo (2) Geldfluss aus der Investiven Gebarung (33 - 34)							0,00	0,00	0,00
SA3	Saldo (3) Nettofinanzierungssaldo (Saldo 1 + Saldo 2)							-10 000,00	-20 000,00	-9 169,34

	MVAG	VC QU	Ergebnisvoranschlag			Finanzierungsvoranschlag			
			EH	FH	VA 2024	VA 2023	RA 2022	VA 2024	VA 2023
Finanzierungstätigkeit									
SU 35							0,00	0,00	0,00
SU 36							0,00	0,00	0,00
SA4							0,00	0,00	0,00
SA5							-10 000,00	-20 000,00	-9 169,34
09 Personalbetreuung									
091 Personalausbildung und Personalfortbildung									
091000 Personalausbildung und Personalfortbildung									
Operative Gebarung									
SU 21 / 31							0,00	0,00	0,00
1/091000-728000			2225	3225	24	8 000,00	8 000,00	9 789,80	9 637,40
SU 22 / 32						8 000,00	8 000,00	9 789,80	9 637,40
SA 0 / SA 1						-8 000,00	-8 000,00	-9 789,80	-9 637,40
SA01						0,00	0,00	0,00	0,00
SA00						-8 000,00	-8 000,00	-9 789,80	
Investive Gebarung									
SU 33							0,00	0,00	0,00
SU 34							0,00	0,00	0,00
SA2							0,00	0,00	0,00
SA3							-8 000,00	-8 000,00	-9 637,40
Finanzierungstätigkeit									
SU 35							0,00	0,00	0,00
SU 36							0,00	0,00	0,00
SA4							0,00	0,00	0,00
SA5							-8 000,00	-8 000,00	-9 637,40
094 Gemeinschaftspflege									
094000 Gemeinschaftspflege									
Operative Gebarung									
SU 21 / 31							0,00	0,00	0,00
1/094000-729000			2225	3225	24	1 000,00	1 000,00	1 000,00	1 000,00
SU 22 / 32						1 000,00	1 000,00	1 000,00	1 000,00
SA 0 / SA 1						-1 000,00	-1 000,00	-1 000,00	-1 000,00
SA01						0,00	0,00	0,00	0,00
SA00						-1 000,00	-1 000,00	-1 000,00	

	MVAG	VC QU	Ergebnisvoranschlag			Finanzierungsvoranschlag			
			EH	FH	VA 2024	VA 2023	RA 2022	VA 2024	VA 2023
Investive Gebarung									
SU 33		Summe Einzahlungen investive Gebarung					0,00	0,00	0,00
SU 34		Summe Auszahlungen investive Gebarung					0,00	0,00	0,00
SA2		Saldo (2) Geldfluss aus der Investiven Gebarung (33 – 34)					0,00	0,00	0,00
SA3		Saldo (3) Nettofinanzierungssaldo (Saldo 1 + Saldo 2)					-1 000,00	-1 000,00	-1 000,00
Finanzierungstätigkeit									
SU 35		Summe Einzahlungen aus der Finanzierungstätigkeit					0,00	0,00	0,00
SU 36		Summe Auszahlungen aus der Finanzierungstätigkeit					0,00	0,00	0,00
SA4		Saldo (4) Geldfluss aus der Finanzierungstätigkeit (35 – 36)					0,00	0,00	0,00
SA5		Saldo (5) Geldfluss aus der voranschlagswirksamen Gebarung (Saldo 3 + Saldo 4)					-1 000,00	-1 000,00	-1 000,00

		MVAG VC QU			Ergebnisvoranschlag			Finanzierungsvoranschlag		
		EH	FH		VA 2024	VA 2023	RA 2022	VA 2024	VA 2023	RA 2022
1 Öffentliche Ordnung und Sicherheit										
13	Sonderpolizei									
131	Bau- und Feuerpolizei									
131000	Bau- und Feuerpolizei									
Operative Gebarung										
2/131000+816000	Kostenbeiträge (Kostensätze) für sonstige Leistungen - Sachverständigenhonorare	2114	3114	13	5 000,00	5 000,00	4 273,55	5 000,00	5 000,00	4 471,69
SU 21 / 31	Summe Erträge / Einzahlungen operative Gebarung				5 000,00	5 000,00	4 273,55	5 000,00	5 000,00	4 471,69
1/131000-640200	Rechts- und Beratungsaufwand - Sachverständigenhonorare	2222	3222	24	5 000,00	5 000,00	4 705,41	5 000,00	5 000,00	4 585,41
SU 22 / 32	Summe Aufwendungen / Auszahlungen operative Gebarung				5 000,00	5 000,00	4 705,41	5 000,00	5 000,00	4 585,41
SA 0 / SA 1	(0) Nettoergebnis (21 - 22) / (1) Geldfluss operative Gebarung (31 - 32)				0,00	0,00	-431,86	0,00	0,00	-113,72
SA01	Saldo (01) Haushaltsrücklagen (230 - 240)				0,00	0,00	0,00	0,00	0,00	0,00
SA00	Saldo (00) Nettoergebnis nach Haushaltsrücklagen (Saldo 0 + Saldo 01)				0,00	0,00	-431,86			
Investive Gebarung										
SU 33	Summe Einzahlungen investive Gebarung							0,00	0,00	0,00
SU 34	Summe Auszahlungen investive Gebarung							0,00	0,00	0,00
SA2	Saldo (2) Geldfluss aus der Investiven Gebarung (33 - 34)							0,00	0,00	0,00
SA3	Saldo (3) Nettofinanzierungssaldo (Saldo 1 + Saldo 2)							0,00	0,00	-113,72
Finanzierungstätigkeit										
SU 35	Summe Einzahlungen aus der Finanzierungstätigkeit							0,00	0,00	0,00
SU 36	Summe Auszahlungen aus der Finanzierungstätigkeit							0,00	0,00	0,00
SA4	Saldo (4) Geldfluss aus der Finanzierungstätigkeit (35 - 36)							0,00	0,00	0,00
SA5	Saldo (5) Geldfluss aus der voranschlagswirksamen Gebarung (Saldo 3 + Saldo 4)							0,00	0,00	-113,72
132	Gesundheitspolizei									
132000	Gesundheitspolizei									
Operative Gebarung										
SU 21 / 31	Summe Erträge / Einzahlungen operative Gebarung				0,00	0,00	0,00	0,00	0,00	0,00
1/132000-728000	Entgelte für sonstige Leistungen - Gesundheitspolizei	2225	3225	24	2 000,00	3 000,00	2 938,80	2 000,00	3 000,00	2 698,80
SU 22 / 32	Summe Aufwendungen / Auszahlungen operative Gebarung				2 000,00	3 000,00	2 938,80	2 000,00	3 000,00	2 698,80
SA 0 / SA 1	(0) Nettoergebnis (21 - 22) / (1) Geldfluss operative Gebarung (31 - 32)				-2 000,00	-3 000,00	-2 938,80	-2 000,00	-3 000,00	-2 698,80
SA01	Saldo (01) Haushaltsrücklagen (230 - 240)				0,00	0,00	0,00	0,00	0,00	0,00
SA00	Saldo (00) Nettoergebnis nach Haushaltsrücklagen (Saldo 0 + Saldo 01)				-2 000,00	-3 000,00	-2 938,80			

		MVAG		VC QU	Ergebnisvoranschlag			Finanzierungsvoranschlag		
		EH	FH		VA 2024	VA 2023	RA 2022	VA 2024	VA 2023	RA 2022
Investive Gebarung										
SU 33	Summe Einzahlungen investive Gebarung							0,00	0,00	0,00
SU 34	Summe Auszahlungen investive Gebarung							0,00	0,00	0,00
SA2	Saldo (2) Geldfluss aus der Investiven Gebarung (33 – 34)							0,00	0,00	0,00
SA3	Saldo (3) Nettofinanzierungssaldo (Saldo 1 + Saldo 2)							-2 000,00	-3 000,00	-2 698,80
Finanzierungstätigkeit										
SU 35	Summe Einzahlungen aus der Finanzierungstätigkeit							0,00	0,00	0,00
SU 36	Summe Auszahlungen aus der Finanzierungstätigkeit							0,00	0,00	0,00
SA4	Saldo (4) Geldfluss aus der Finanzierungstätigkeit (35 – 36)							0,00	0,00	0,00
SA5	Saldo (5) Geldfluss aus der voranschlagswirksamen Gebarung (Saldo 3 + Saldo 4)							-2 000,00	-3 000,00	-2 698,80
133	Veterinärpolizei									
133000	Veterinärpolizei									
Operative Gebarung										
2/133000+808000	Veräußerungen von Waren - Hundemarken	2116	3116	16	100,00	100,00	43,40	100,00	100,00	54,00
2/133000+861000	Transfers von Ländern, Landesfonds und Landeskammern - Streunerkatzen	2121	3121	15	300,00	300,00	638,40	300,00	300,00	638,40
SU 21 / 31	Summe Erträge / Einzahlungen operative Gebarung				400,00	400,00	681,80	400,00	400,00	692,40
1/133000-728000	Entgelte für sonstige Leistungen	2225	3225	24	500,00	500,00	1 298,04	500,00	500,00	1 298,04
SU 22 / 32	Summe Aufwendungen / Auszahlungen operative Gebarung				500,00	500,00	1 298,04	500,00	500,00	1 298,04
SA 0 / SA 1	(0) Nettoergebnis (21 - 22) / (1) Geldfluss operative Gebarung (31 – 32)				-100,00	-100,00	-616,24	-100,00	-100,00	-605,64
SA01	Saldo (01) Haushaltsrücklagen (230 - 240)				0,00	0,00	0,00	0,00	0,00	0,00
SA00	Saldo (00) Nettoergebnis nach Haushaltsrücklagen (Saldo 0 + Saldo 01)				-100,00	-100,00	-616,24			
Investive Gebarung										
SU 33	Summe Einzahlungen investive Gebarung							0,00	0,00	0,00
SU 34	Summe Auszahlungen investive Gebarung							0,00	0,00	0,00
SA2	Saldo (2) Geldfluss aus der Investiven Gebarung (33 – 34)							0,00	0,00	0,00
SA3	Saldo (3) Nettofinanzierungssaldo (Saldo 1 + Saldo 2)							-100,00	-100,00	-605,64
Finanzierungstätigkeit										
SU 35	Summe Einzahlungen aus der Finanzierungstätigkeit							0,00	0,00	0,00
SU 36	Summe Auszahlungen aus der Finanzierungstätigkeit							0,00	0,00	0,00
SA4	Saldo (4) Geldfluss aus der Finanzierungstätigkeit (35 – 36)							0,00	0,00	0,00
SA5	Saldo (5) Geldfluss aus der voranschlagswirksamen Gebarung (Saldo 3 + Saldo 4)							-100,00	-100,00	-605,64

		MVAG		VC QU	Ergebnisvoranschlag			Finanzierungsvoranschlag		
		EH	FH		VA 2024	VA 2023	RA 2022	VA 2024	VA 2023	RA 2022
16	Feuerwehrwesen									
163	Freiwillige Feuerwehren									
163000	Freiwillige Feuerwehr									
Operative Gebarung										
2/163000+813000	Erträge aus der Auflösung von Investitionszuschüssen (Kapitaltransfers)		2127		30 500,00	25 200,00	25 744,23			
2/163000+828000	Rückersätze von Aufwendungen	2116	3116	18		1 400,00		1 400,00		
6/163000+829910	Sonstige Erträge	2116	3116	1 18			142 038,84			142 038,84
2/163000+861000	Transfers von Ländern, Landesfonds und Landeskammern	2121	3121	15	9 000,00	3 200,00	3 821,41	9 000,00	3 200,00	3 821,41
6/163000+871000	Kapitaltransfers aus Gemeinde-Bedarfszuweisungsmittel	2121	3121	1 33			130 000,00			130 000,00
SU 21 / 31	Summe Erträge / Einzahlungen operative Gebarung				39 500,00	29 800,00	301 604,48	9 000,00	4 600,00	275 860,25
1/163000-650000	Zinsen für Finanzschulden in Euro	2241	3241	25	18 100,00	9 400,00	3 996,95	18 100,00	9 400,00	3 996,95
1/163000-670000	Versicherungen	2222	3222	24	900,00	800,00	714,63	900,00	800,00	714,63
1/163000-680000	Planmäßige Abschreibung	2226			95 700,00	61 900,00	81 761,79			
1/163000-711000	Gebühren für die Benützung von Gemeindeeinrichtungen	2225	3225	24	3 300,00	3 900,00	3 149,28	3 300,00	3 900,00	3 149,28
1/163000-720000	Verrechnung Bedienstete	2225	3225	24	2 000,00	2 000,00	2 856,00	2 000,00	2 000,00	2 856,00
1/163000-729910	Sonstige Aufwendungen	2225	3225	24			142 038,84			142 038,84
1/163000-757000	Transfers an Freiwillige Feuerwehr Gaming	2234	3234	27	37 000,00	37 000,00	37 000,00	37 000,00	37 000,00	37 000,00
1/163000-757100	Transfers an Freiwillige Feuerwehr Brettl	2234	3234	27	18 500,00	18 500,00	18 500,00	18 500,00	18 500,00	18 500,00
1/163000-757200	Transfers an Freiwillige Feuerwehr Lackenhof	2234	3234	27	18 500,00	18 500,00	18 500,00	18 500,00	18 500,00	18 500,00
1/163000-757300	Transfers an Betriebsfeuerwehr Kienberg	2234	3234	27	4 800,00	4 800,00	4 800,00	4 800,00	4 800,00	4 800,00
1/163000-757400	Transfers an Bezirksfeuerwehr	2234	3234	27	2 000,00	2 000,00	1 856,90	2 000,00	2 000,00	1 856,90
1/163000-757500	Transfers an Feuerwehr Abschnitt Ötscher-Hochkar	2234	3234	27	800,00	800,00		800,00	800,00	
SU 22 / 32	Summe Aufwendungen / Auszahlungen operative Gebarung				201 600,00	159 600,00	315 174,39	105 900,00	97 700,00	233 412,60
SA 0 / SA 1	(0) Nettoergebnis (21 - 22) / (1) Geldfluss operative Gebarung (31 - 32)				-162 100,00	-129 800,00	-13 569,91	-96 900,00	-93 100,00	42 447,65
SA01	Saldo (01) Haushaltsrücklagen (230 - 240)				0,00	0,00	0,00	0,00	0,00	0,00
SA00	Saldo (00) Nettoergebnis nach Haushaltsrücklagen (Saldo 0 + Saldo 01)				-162 100,00	-129 800,00	-13 569,91			
Investive Gebarung										
SU 33	Summe Einzahlungen investive Gebarung							0,00	0,00	0,00
5/163000-010000	Gebäude und Bauten - FF Lackenhof		3413	1 40						72 348,98
SU 34	Summe Auszahlungen investive Gebarung							0,00	0,00	72 348,98
SA2	Saldo (2) Geldfluss aus der Investiven Gebarung (33 - 34)							0,00	0,00	-72 348,98
SA3	Saldo (3) Nettofinanzierungssaldo (Saldo 1 + Saldo 2)							-96 900,00	-93 100,00	-29 901,33

		MVAG		VC QU	Ergebnisvoranschlag			Finanzierungsvoranschlag		
		EH	FH		VA 2024	VA 2023	RA 2022	VA 2024	VA 2023	RA 2022
Finanzierungstätigkeit										
SU 35	Summe Einzahlungen aus der Finanzierungstätigkeit							0,00	0,00	0,00
1/163000-346000	Investitionsdarlehen von Finanzunternehmen		3614	65				49 100,00	32 600,00	32 649,70
SU 36	Summe Auszahlungen aus der Finanzierungstätigkeit							49 100,00	32 600,00	32 649,70
SA4	Saldo (4) Geldfluss aus der Finanzierungstätigkeit (35 – 36)							-49 100,00	-32 600,00	-32 649,70
SA5	Saldo (5) Geldfluss aus der voranschlagswirksamen Gebarung (Saldo 3 + Saldo 4)							-146 000,00	-125 700,00	-62 551,03
17	Katastrophendienst									
179	Sonstige Einrichtungen und Maßnahmen									
179000	Katastrophendienst Sonst. Maßnahmen									
Operative Gebarung										
2/179000+861000	Transfers von Ländern, Landesfonds und Landeskammern	2121	3121	15	5 000,00	8 500,00	2 394,89	5 000,00	8 500,00	2 394,89
SU 21 / 31	Summe Erträge / Einzahlungen operative Gebarung				5 000,00	8 500,00	2 394,89	5 000,00	8 500,00	2 394,89
1/179000-728000	Entgelte für sonstige Leistungen	2225	3225	24	400,00	200,00		400,00	500,00	
SU 22 / 32	Summe Aufwendungen / Auszahlungen operative Gebarung				400,00	200,00	0,00	400,00	500,00	0,00
SA 0 / SA 1	(0) Nettoergebnis (21 - 22) / (1) Geldfluss operative Gebarung (31 – 32)				4 600,00	8 300,00	2 394,89	4 600,00	8 000,00	2 394,89
SA01	Saldo (01) Haushaltsrücklagen (230 - 240)				0,00	0,00	0,00	0,00	0,00	0,00
SA00	Saldo (00) Nettoergebnis nach Haushaltsrücklagen (Saldo 0 + Saldo 01)				4 600,00	8 300,00	2 394,89			
Investive Gebarung										
SU 33	Summe Einzahlungen investive Gebarung							0,00	0,00	0,00
SU 34	Summe Auszahlungen investive Gebarung							0,00	0,00	0,00
SA2	Saldo (2) Geldfluss aus der Investiven Gebarung (33 – 34)							0,00	0,00	0,00
SA3	Saldo (3) Nettofinanzierungssaldo (Saldo 1 + Saldo 2)							4 600,00	8 000,00	2 394,89
Finanzierungstätigkeit										
SU 35	Summe Einzahlungen aus der Finanzierungstätigkeit							0,00	0,00	0,00
SU 36	Summe Auszahlungen aus der Finanzierungstätigkeit							0,00	0,00	0,00
SA4	Saldo (4) Geldfluss aus der Finanzierungstätigkeit (35 – 36)							0,00	0,00	0,00
SA5	Saldo (5) Geldfluss aus der voranschlagswirksamen Gebarung (Saldo 3 + Saldo 4)							4 600,00	8 000,00	2 394,89
18	Landesverteidigung									
180	Zivilschutz									
180000	Zivilschutz									
Operative Gebarung										
SU 21 / 31	Summe Erträge / Einzahlungen operative Gebarung				0,00	0,00	0,00	0,00	0,00	0,00

		MVAG		VC QU	Ergebnisvoranschlag			Finanzierungsvoranschlag		
		EH	FH		VA 2024	VA 2023	RA 2022	VA 2024	VA 2023	RA 2022
1/180000-728000	Entgelte für sonstige Leistungen - Zivilschutz	2225	3225	24	1 500,00	1 500,00	1 473,50	1 500,00	1 500,00	1 473,50
SU 22 / 32	Summe Aufwendungen / Auszahlungen operative Gebarung				1 500,00	1 500,00	1 473,50	1 500,00	1 500,00	1 473,50
SA 0 / SA 1	(0) Nettoergebnis (21 - 22) / (1) Geldfluss operative Gebarung (31 – 32)				-1 500,00	-1 500,00	-1 473,50	-1 500,00	-1 500,00	-1 473,50
SA01	Saldo (01) Haushaltsrücklagen (230 - 240)				0,00	0,00	0,00	0,00	0,00	0,00
SA00	Saldo (00) Nettoergebnis nach Haushaltsrücklagen (Saldo 0 + Saldo 01)				-1 500,00	-1 500,00	-1 473,50			
Investive Gebarung										
SU 33	Summe Einzahlungen investive Gebarung							0,00	0,00	0,00
SU 34	Summe Auszahlungen investive Gebarung							0,00	0,00	0,00
SA2	Saldo (2) Geldfluss aus der Investiven Gebarung (33 – 34)							0,00	0,00	0,00
SA3	Saldo (3) Nettofinanzierungssaldo (Saldo 1 + Saldo 2)							-1 500,00	-1 500,00	-1 473,50
Finanzierungstätigkeit										
SU 35	Summe Einzahlungen aus der Finanzierungstätigkeit							0,00	0,00	0,00
SU 36	Summe Auszahlungen aus der Finanzierungstätigkeit							0,00	0,00	0,00
SA4	Saldo (4) Geldfluss aus der Finanzierungstätigkeit (35 – 36)							0,00	0,00	0,00
SA5	Saldo (5) Geldfluss aus der voranschlagswirksamen Gebarung (Saldo 3 + Saldo 4)							-1 500,00	-1 500,00	-1 473,50

		MVAG		VC QU	Ergebnisvoranschlag			Finanzierungsvoranschlag		
		EH	FH		VA 2024	VA 2023	RA 2022	VA 2024	VA 2023	RA 2022
2 Unterricht, Erziehung, Sport und Wissenschaft										
21	Allgemeinbildender Unterricht									
211	Volksschulen									
211000	Volksschule Gaming									
Operative Gebarung										
2/211000+808000	Veräußerungen von Waren - Essen	2116	3116	16	3 200,00	3 200,00	3 789,30	3 200,00	3 200,00	3 913,50
2/211000+810000	Erträge aus Leistungen - Nachmittagsbetreuung	2114	3114	13	7 000,00	7 000,00	6 520,00	7 000,00	7 000,00	6 935,00
2/211000+816000	Kostenbeiträge (Kostensätze) für sonstige Leistungen	2114	3114	13	600,00	600,00	564,00	600,00	600,00	564,00
2/211000+817000	Erträge aus der Auflösung von sonstigen Rückstellungen	2117					901,35			
2/211000+829000	Sonstige Erträge	2116	3116	18	100,00	300,00		100,00	300,00	
6/211000+829910	Sonstige Erträge	2116	3116	1 18			15 227,76			15 227,76
2/211000+861000	Transfers von Ländern, Landesfonds und Landeskammern - NM-Betreuung	2121	3121	15	9 000,00	9 000,00		9 000,00	9 000,00	
2/211000+861100	Transfers von Ländern, Landesfonds und Landeskammern	2121	3121	15	2 000,00	3 500,00	5 112,90	2 000,00	3 500,00	5 112,90
2/211000+862000	Transfers von Gemeinden, Gemeindeverbände- Sprengelfremde Kinder	2121	3121	15	2 200,00	1 900,00		2 200,00	1 900,00	
SU 21 / 31	Summe Erträge / Einzahlungen operative Gebarung				24 100,00	25 500,00	32 115,31	24 100,00	25 500,00	31 753,16
1/211000-400000	Geringwertige Wirtschaftsgüter	2221	3221	23	600,00	600,00	1 255,20	600,00	600,00	1 255,20
1/211000-430000	Lebensmittel	2221	3221	23	2 000,00	2 700,00	4 690,27	2 000,00	2 600,00	4 968,14
1/211000-451000	Brennstoffe	2221	3221	23	6 600,00	6 600,00	7 260,08	6 600,00	6 600,00	6 862,33
1/211000-454000	Reinigungsmittel	2221	3221	23	2 000,00	2 000,00	2 405,80	2 000,00	2 000,00	2 405,80
1/211000-456000	Schreib-, Zeichen- und sonstige Büromittel	2221	3221	23	1 600,00	1 600,00	1 276,21	1 600,00	1 600,00	1 276,21
1/211000-457000	Druckwerke - Unterrichtsmaterial, Lehrmittel	2221	3221	23	2 500,00	2 500,00	2 963,95	2 500,00	2 500,00	3 178,58
1/211000-459000	Sonstige Verbrauchsgüter	2221	3221	23	700,00	700,00	968,22	700,00	700,00	995,03
1/211000-511000	Geldbezüge der Vertragsbediensteten in handwerklicher Verwendung	2211	3211	20	59 000,00	72 900,00	63 550,54	59 000,00	72 900,00	63 550,54
1/211000-523000	Geldbezüge der nicht ganzjährig beschäftigten Arbeiter	2211	3211	20	3 000,00	3 300,00	1 116,35	3 000,00	3 300,00	1 116,35
1/211000-580000	Dienstgeberbeiträge zum Ausgleichsfonds für Familienbeihilfen	2212	3212	20	3 000,00	2 900,00	2 501,97	3 000,00	2 900,00	2 501,97
1/211000-582000	Sonstige Dienstgeberbeiträge zur sozialen Sicherheit - Mitarbeitervorsorgekasse	2212	3212	20	900,00	800,00	882,49	900,00	800,00	882,49

		MVAG		VC QU	Ergebnisvoranschlag			Finanzierungsvoranschlag		
		EH	FH		VA 2024	VA 2023	RA 2022	VA 2024	VA 2023	RA 2022
1/211000-582100	Sonstige Dienstgeberbeiträge zur sozialen Sicherheit - Kranken-, Unfall- und Arbeitslosenversicherung, Wohnbauförderungsbeitrag	2212	3212	20	12 000,00	14 600,00	12 743,32	12 000,00	14 600,00	12 743,32
1/211000-592000	Dotierung von Rückstellungen für Jubiläumszuwendungen	2214			100,00		233,23			
1/211000-600000	Energiebezüge - Strom	2222	3222	24	4 000,00	5 200,00	1 999,41	4 000,00	5 200,00	1 999,41
1/211000-614000	Instandhaltung von Gebäuden und Bauten	2224	3224	24	1 000,00	1 000,00	1 329,71	1 000,00	1 000,00	1 329,71
1/211000-618000	Instandhaltung von sonstigen Anlagen	2224	3224	24	4 000,00	2 000,00	921,94	4 000,00	2 000,00	1 212,00
1/211000-621000	Sonstige Transporte - Veranstaltungen	2222	3222	24	700,00	700,00	9,64	700,00	700,00	9,64
1/211000-621100	Sonstige Transporte - Schikurs	2222	3222	24	700,00	500,00		700,00	500,00	
1/211000-630000	Postdienste	2222	3222	24	100,00	100,00	45,18	100,00	100,00	45,18
1/211000-631000	Telekommunikationsdienste	2222	3222	24	1 200,00	1 200,00	1 061,06	1 200,00	1 200,00	1 074,86
1/211000-640100	Rechts- und Beratungsaufwand - Prüfungskosten	2222	3222	24	600,00	600,00	811,41	600,00	600,00	811,41
1/211000-650000	Zinsen für Finanzschulden in Euro	2241	3241	25	9 600,00	13 300,00	3 673,50	9 600,00	13 300,00	3 673,50
1/211000-670000	Versicherungen	2222	3222	24	6 400,00	5 800,00	4 197,63	6 400,00	5 800,00	4 197,63
1/211000-680000	Planmäßige Abschreibung	2226			45 800,00	46 400,00	46 846,17			
1/211000-700100	Miet- und Pachtlaufwand - Kopierer	2223	3223	24	1 100,00	1 100,00	951,21	1 100,00	1 100,00	951,21
1/211000-711000	Gebühren für die Benützung von Gemeindeeinrichtungen	2225	3225	24	8 000,00	8 000,00	7 449,20	8 000,00	8 000,00	7 449,20
1/211000-720000	Verrechnung Bedienstete	2225	3225	24	1 000,00	1 000,00	779,09	1 000,00	1 000,00	779,09
1/211000-724000	Reisegebühren	2225	3225	24	100,00	200,00		100,00	200,00	
1/211000-725000	Bibliothekserfordernisse	2225	3225	24	800,00	800,00	1 089,04	800,00	800,00	1 089,04
1/211000-728000	Entgelte für sonstige Leistungen	2225	3225	24	2 000,00	2 000,00	1 573,37	2 000,00	2 000,00	1 573,37
1/211000-728200	Entgelte für sonstige Leistungen - Nachmittagsbetreuung	2225	3225	24	30 000,00	27 800,00	27 135,77	30 000,00	27 800,00	27 135,77
1/211000-729000	Sonstige Aufwendungen	2225	3225	24	2 500,00	2 500,00	2 671,76	2 500,00	2 500,00	2 671,76
1/211000-729910	Sonstige Aufwendungen	2225	3225	24			15 227,76			15 227,76
SU 22 / 32	Summe Aufwendungen / Auszahlungen operative Gebarung				213 600,00	231 400,00	219 620,48	167 700,00	184 900,00	172 966,50
SA 0 / SA 1	(0) Nettoergebnis (21 - 22) / (1) Geldfluss operative Gebarung (31 - 32)				-189 500,00	-205 900,00	-187 505,17	-143 600,00	-159 400,00	-141 213,34
SA01	Saldo (01) Haushaltsrücklagen (230 - 240)				0,00	0,00	0,00	0,00	0,00	0,00
SA00	Saldo (00) Nettoergebnis nach Haushaltsrücklagen (Saldo 0 + Saldo 01)				-189 500,00	-205 900,00	-187 505,17			
Investive Gebarung										
SU 33	Summe Einzahlungen investive Gebarung							0,00	0,00	0,00
5/211000-006000	Sonstige Grundstückseinrichtungen - Schulgarten		3412	1 40						15 227,76
SU 34	Summe Auszahlungen investive Gebarung							0,00	0,00	15 227,76
SA2	Saldo (2) Geldfluss aus der Investiven Gebarung (33 - 34)							0,00	0,00	-15 227,76
SA3	Saldo (3) Nettofinanzierungssaldo (Saldo 1 + Saldo 2)							-143 600,00	-159 400,00	-156 441,10

	MVAG	VC QU	Ergebnisvoranschlag			Finanzierungsvoranschlag				
			EH	FH	VA 2024	VA 2023	RA 2022	VA 2024	VA 2023	RA 2022
Finanzierungstätigkeit										
SU 35	Summe Einzahlungen aus der Finanzierungstätigkeit						0,00	0,00	0,00	
1/211000-346000	Investitionsdarlehen von Finanzunternehmen	3614	65				60 000,00	60 000,00	60 000,00	
SU 36	Summe Auszahlungen aus der Finanzierungstätigkeit						60 000,00	60 000,00	60 000,00	
SA4	Saldo (4) Geldfluss aus der Finanzierungstätigkeit (35 – 36)						-60 000,00	-60 000,00	-60 000,00	
SA5	Saldo (5) Geldfluss aus der voranschlagswirksamen Gebarung (Saldo 3 + Saldo 4)						-203 600,00	-219 400,00	-216 441,10	
211200 Volksschule Lackenhof										
Operative Gebarung										
2/211200+813000	Erträge aus der Auflösung von Investitionszuschüssen (Kapitaltransfers)	2127			200,00	200,00	226,74			
2/211200+816000	Kostenbeiträge (Kostensätze) für sonstige Leistungen	2114	3114	13	900,00	900,00	900,00	900,00	900,00	
SU 21 / 31	Summe Erträge / Einzahlungen operative Gebarung				1 100,00	1 100,00	1 126,74	900,00	900,00	900,00
1/211200-451000	Brennstoffe	2221	3221	23	8 400,00	8 300,00	5 316,11	8 400,00	8 300,00	6 054,38
1/211200-454000	Reinigungsmittel	2221	3221	23	100,00	100,00	109,70	100,00	100,00	109,70
1/211200-511000	Geldbezüge der Vertragsbediensteten in handwerklicher Verwendung	2211	3211	20	1 600,00	2 300,00	1 407,44	1 600,00	2 300,00	1 407,44
1/211200-580000	Dienstgeberbeiträge zum Ausgleichsfonds für Familienbeihilfen	2212	3212	20	100,00	100,00	54,96	100,00	100,00	54,96
1/211200-582000	Sonstige Dienstgeberbeiträge zur sozialen Sicherheit - Mitarbeitervorsorgekasse	2212	3212	20	100,00	100,00	16,30	100,00	100,00	16,30
1/211200-582100	Sonstige Dienstgeberbeiträge zur sozialen Sicherheit - Kranken-, Unfall- und Arbeitslosenversicherung, Wohnbauförderungsbeitrag	2212	3212	20	100,00	400,00	122,62	100,00	400,00	122,62
1/211200-600000	Energiebezüge - Strom	2222	3222	24	1 000,00	1 000,00	416,42	1 000,00	1 000,00	416,42
1/211200-614000	Instandhaltung von Gebäuden und Bauten	2224	3224	24	600,00	600,00	1 182,33	600,00	600,00	1 210,61
1/211200-670000	Versicherungen	2222	3222	24	1 100,00	1 000,00	886,47	1 100,00	1 000,00	886,47
1/211200-711000	Gebühren für die Benützung von Gemeindeeinrichtungen	2225	3225	24	2 600,00	2 600,00	2 159,53	2 600,00	2 600,00	2 159,53
1/211200-720000	Verrechnung Bedienstete	2225	3225	24	700,00	700,00	742,85	700,00	700,00	742,85
SU 22 / 32	Summe Aufwendungen / Auszahlungen operative Gebarung				16 400,00	17 200,00	12 414,73	16 400,00	17 200,00	13 181,28
SA 0 / SA 1	(0) Nettoergebnis (21 - 22) / (1) Geldfluss operative Gebarung (31 – 32)				-15 300,00	-16 100,00	-11 287,99	-15 500,00	-16 300,00	-12 281,28
SA01	Saldo (01) Haushaltsrücklagen (230 - 240)				0,00	0,00	0,00	0,00	0,00	0,00
SA00	Saldo (00) Nettoergebnis nach Haushaltsrücklagen (Saldo 0 + Saldo 01)				-15 300,00	-16 100,00	-11 287,99			
Investive Gebarung										
SU 33	Summe Einzahlungen investive Gebarung						0,00	0,00	0,00	

		MVAG VC QU			Ergebnisvoranschlag			Finanzierungsvoranschlag		
		EH	FH		VA 2024	VA 2023	RA 2022	VA 2024	VA 2023	RA 2022
SU 34	Summe Auszahlungen investive Gebarung							0,00	0,00	0,00
SA2	Saldo (2) Geldfluss aus der Investiven Gebarung (33 – 34)							0,00	0,00	0,00
SA3	Saldo (3) Nettofinanzierungssaldo (Saldo 1 + Saldo 2)							-15 500,00	-16 300,00	-12 281,28
Finanzierungstätigkeit										
SU 35	Summe Einzahlungen aus der Finanzierungstätigkeit							0,00	0,00	0,00
SU 36	Summe Auszahlungen aus der Finanzierungstätigkeit							0,00	0,00	0,00
SA4	Saldo (4) Geldfluss aus der Finanzierungstätigkeit (35 – 36)							0,00	0,00	0,00
SA5	Saldo (5) Geldfluss aus der voranschlagswirksamen Gebarung (Saldo 3 + Saldo 4)							-15 500,00	-16 300,00	-12 281,28
211300	Volksschulen									
Operative Gebarung										
SU 21 / 31	Summe Erträge / Einzahlungen operative Gebarung				0,00	0,00	0,00	0,00	0,00	0,00
1/211300-752000	Transfers an Gemeinden, Gemeindeverbände - Schulumlagen	2231	3231	26	6 000,00	3 800,00	1 600,00	6 000,00	3 800,00	1 600,00
SU 22 / 32	Summe Aufwendungen / Auszahlungen operative Gebarung				6 000,00	3 800,00	1 600,00	6 000,00	3 800,00	1 600,00
SA 0 / SA 1	(0) Nettoergebnis (21 - 22) / (1) Geldfluss operative Gebarung (31 – 32)				-6 000,00	-3 800,00	-1 600,00	-6 000,00	-3 800,00	-1 600,00
SA01	Saldo (01) Haushaltsrücklagen (230 - 240)				0,00	0,00	0,00	0,00	0,00	0,00
SA00	Saldo (00) Nettoergebnis nach Haushaltsrücklagen (Saldo 0 + Saldo 01)				-6 000,00	-3 800,00	-1 600,00			
Investive Gebarung										
SU 33	Summe Einzahlungen investive Gebarung							0,00	0,00	0,00
SU 34	Summe Auszahlungen investive Gebarung							0,00	0,00	0,00
SA2	Saldo (2) Geldfluss aus der Investiven Gebarung (33 – 34)							0,00	0,00	0,00
SA3	Saldo (3) Nettofinanzierungssaldo (Saldo 1 + Saldo 2)							-6 000,00	-3 800,00	-1 600,00
Finanzierungstätigkeit										
SU 35	Summe Einzahlungen aus der Finanzierungstätigkeit							0,00	0,00	0,00
SU 36	Summe Auszahlungen aus der Finanzierungstätigkeit							0,00	0,00	0,00
SA4	Saldo (4) Geldfluss aus der Finanzierungstätigkeit (35 – 36)							0,00	0,00	0,00
SA5	Saldo (5) Geldfluss aus der voranschlagswirksamen Gebarung (Saldo 3 + Saldo 4)							-6 000,00	-3 800,00	-1 600,00
212	Mittelschulen									
212000	Neue Mittelschule Gaming									
Operative Gebarung										
2/212000+810000	Erträge aus Leistungen - Photovoltaikanlage	2114	3114	13	100,00	100,00	38,23	100,00	100,00	38,23
2/212000+813000	Erträge aus der Auflösung von Investitionszuschüssen (Kapitaltransfers)		2127		1 100,00	1 100,00	3 962,15			
2/212000+816000	Kostenbeiträge (Kostenersätze) für sonstige Leistungen	2114	3114	13	1 000,00	1 100,00	582,85	1 000,00	1 100,00	582,85

		MVAG		VC QU	Ergebnisvoranschlag			Finanzierungsvoranschlag		
		EH	FH		VA 2024	VA 2023	RA 2022	VA 2024	VA 2023	RA 2022
2/212000+861100	Transfers von Ländern, Landesfonds, Landeskammern und Wirtschaftskammer	2121	3121	15	1 000,00	1 000,00		1 000,00	1 000,00	
2/212000+862000	Transfers von Gemeinden, Gemeindeverbände - Sprengelfremde SchülerInnen	2121	3121	15	1 800,00	1 600,00	2 613,69	1 800,00	1 600,00	2 613,69
SU 21 / 31	Summe Erträge / Einzahlungen operative Gebarung				5 000,00	4 900,00	7 196,92	3 900,00	3 800,00	3 234,77
1/212000-400000	Geringwertige Wirtschaftsgüter	2221	3221	23	1 000,00	1 500,00	1 583,65	1 000,00	1 500,00	1 583,65
1/212000-451000	Brennstoffe	2221	3221	23	6 000,00	6 000,00	6 487,91	6 000,00	6 000,00	5 351,88
1/212000-454000	Reinigungsmittel	2221	3221	23	1 500,00	2 000,00	2 566,49	1 500,00	2 000,00	2 566,49
1/212000-456000	Schreib-, Zeichen- und sonstige Büromittel	2221	3221	23	1 000,00	1 000,00	1 187,21	1 000,00	1 000,00	1 187,21
1/212000-457000	Druckwerke - Unterrichtsmaterial, Lehrmittel	2221	3221	23	6 500,00	5 000,00	4 873,27	6 500,00	5 000,00	4 873,27
1/212000-459000	Sonstige Verbrauchsgüter	2221	3221	23	500,00	800,00	1 153,54	500,00	800,00	1 318,24
1/212000-511000	Geldbezüge der Vertragsbediensteten in handwerklicher Verwendung	2211	3211	20	66 000,00	61 700,00	56 392,03	66 000,00	61 700,00	56 392,03
1/212000-523000	Geldbezüge der nicht ganzjährig beschäftigten Arbeiter	2211	3211	20	2 800,00	2 800,00	1 116,33	2 800,00	2 800,00	1 116,33
1/212000-580000	Dienstgeberbeiträge zum Ausgleichsfonds für Familienbeihilfen	2212	3212	20	2 400,00	2 300,00	2 233,81	2 400,00	2 300,00	2 233,81
1/212000-582000	Sonstige Dienstgeberbeiträge zur sozialen Sicherheit - Mitarbeitervorsorgekasse	2212	3212	20	1 200,00	1 200,00	816,44	1 200,00	1 200,00	816,44
1/212000-582100	Sonstige Dienstgeberbeiträge zur sozialen Sicherheit - Kranken-, Unfall- und Arbeitslosenversicherung, Wohnbauförderungsbeitrag	2212	3212	20	12 300,00	13 300,00	11 368,71	12 300,00	13 300,00	11 368,71
1/212000-592000	Dotierung von Rückstellungen für Jubiläumswendungen	2214			200,00		324,95			
1/212000-600000	Energiebezüge - Strom	2222	3222	24	13 000,00	14 000,00	5 707,95	13 000,00	14 000,00	5 707,95
1/212000-614000	Instandhaltung von Gebäuden und Bauten	2224	3224	24	10 000,00	30 000,00	8 279,79	10 000,00	30 000,00	8 279,79
1/212000-616000	Instandhaltung von Maschinen und maschinellen Anlagen	2224	3224	24	1 700,00	1 000,00	339,92	1 700,00	1 000,00	339,92
1/212000-618000	Instandhaltung von sonstigen Anlagen	2224	3224	24	2 700,00	4 800,00	3 629,86	2 700,00	4 800,00	3 429,04
1/212000-621000	Sonstige Transporte - Veranstaltungen	2222	3222	24	4 500,00	5 400,00	3 222,93	4 500,00	5 400,00	3 077,93
1/212000-621100	Sonstige Transporte - Schikurs	2222	3222	24	500,00	500,00	750,00	500,00	500,00	750,00
1/212000-630000	Postdienste	2222	3222	24	100,00	100,00		100,00	100,00	
1/212000-631000	Telekommunikationsdienste	2222	3222	24	3 000,00	3 000,00	3 310,98	3 000,00	3 000,00	3 324,78
1/212000-640100	Rechts- und Beratungsaufwand - Prüfungskosten	2222	3222	24	600,00	600,00	714,55	600,00	600,00	714,55
1/212000-650000	Zinsen für Finanzschulden in Euro	2241	3241	25	600,00	700,00	830,49	600,00	700,00	830,49
1/212000-670000	Versicherungen	2222	3222	24	7 000,00	6 500,00	6 348,11	7 000,00	6 500,00	6 348,11

		MVAG		VC QU	Ergebnisvoranschlag			Finanzierungsvoranschlag		
		EH	FH		VA 2024	VA 2023	RA 2022	VA 2024	VA 2023	RA 2022
1/212000-680000	Planmäßige Abschreibung	2226			77 600,00	78 100,00	88 507,41			
1/212000-700100	Miet- und Pachtaufwand - Kopierer	2223	3223	24	2 700,00	1 900,00	1 056,90	2 700,00	1 900,00	1 056,90
1/212000-711000	Gebühren für die Benützung von Gemeindeeinrichtungen	2225	3225	24	12 200,00	12 200,00	11 829,25	12 200,00	12 200,00	11 829,25
1/212000-720000	Verrechnung Bedienstete	2225	3225	24	1 200,00	1 200,00	1 379,58	1 200,00	1 200,00	1 379,58
1/212000-724000	Reisegebühren	2225	3225	24	400,00	200,00		400,00	200,00	
1/212000-725000	Bibliothekserfordernisse	2225	3225	24	800,00	800,00	799,10	800,00	800,00	799,10
1/212000-728000	Entgelte für sonstige Leistungen	2225	3225	24	3 400,00	3 400,00	4 200,71	3 400,00	3 400,00	4 200,71
1/212000-729000	Sonstige Aufwendungen	2225	3225	24	2 700,00	2 700,00	14,85	2 700,00	2 700,00	14,85
SU 22 / 32	Summe Aufwendungen / Auszahlungen operative Gebarung				246 100,00	264 700,00	231 026,72	168 300,00	186 600,00	140 891,01
SA 0 / SA 1	(0) Nettoergebnis (21 - 22) / (1) Geldfluss operative Gebarung (31 - 32)				-241 100,00	-259 800,00	-223 829,80	-164 400,00	-182 800,00	-137 656,24
SA01	Saldo (01) Haushaltsrücklagen (230 - 240)				0,00	0,00	0,00	0,00	0,00	0,00
SA00	Saldo (00) Nettoergebnis nach Haushaltsrücklagen (Saldo 0 + Saldo 01)				-241 100,00	-259 800,00	-223 829,80			
Investive Gebarung										
SU 33	Summe Einzahlungen investive Gebarung							0,00	0,00	0,00
1/212000-042000	Amts-, Betriebs- und Geschäftsausstattung		3415	2 41				1 500,00	2 000,00	-539,27
SU 34	Summe Auszahlungen investive Gebarung							1 500,00	2 000,00	-539,27
SA2	Saldo (2) Geldfluss aus der Investiven Gebarung (33 - 34)							-1 500,00	-2 000,00	539,27
SA3	Saldo (3) Nettofinanzierungssaldo (Saldo 1 + Saldo 2)							-165 900,00	-184 800,00	-137 116,97
Finanzierungstätigkeit										
SU 35	Summe Einzahlungen aus der Finanzierungstätigkeit							0,00	0,00	0,00
1/212000-346000	Investitionsdarlehen von Finanzunternehmen		3614	65				9 400,00	9 300,00	9 338,66
SU 36	Summe Auszahlungen aus der Finanzierungstätigkeit							9 400,00	9 300,00	9 338,66
SA4	Saldo (4) Geldfluss aus der Finanzierungstätigkeit (35 - 36)							-9 400,00	-9 300,00	-9 338,66
SA5	Saldo (5) Geldfluss aus der voranschlagswirksamen Gebarung (Saldo 3 + Saldo 4)							-175 300,00	-194 100,00	-146 455,63
212100	Mittelschulen									
Operative Gebarung										
SU 21 / 31	Summe Erträge / Einzahlungen operative Gebarung				0,00	0,00	0,00	0,00	0,00	0,00
1/212100-752000	Transfers an Gemeinden, Gemeindeverbände - Schulumlagen	2231	3231	26	5 000,00	6 100,00	1 300,00	5 000,00	6 100,00	1 300,00
SU 22 / 32	Summe Aufwendungen / Auszahlungen operative Gebarung				5 000,00	6 100,00	1 300,00	5 000,00	6 100,00	1 300,00
SA 0 / SA 1	(0) Nettoergebnis (21 - 22) / (1) Geldfluss operative Gebarung (31 - 32)				-5 000,00	-6 100,00	-1 300,00	-5 000,00	-6 100,00	-1 300,00
SA01	Saldo (01) Haushaltsrücklagen (230 - 240)				0,00	0,00	0,00	0,00	0,00	0,00
SA00	Saldo (00) Nettoergebnis nach Haushaltsrücklagen (Saldo 0 + Saldo 01)				-5 000,00	-6 100,00	-1 300,00			
Investive Gebarung										
SU 33	Summe Einzahlungen investive Gebarung							0,00	0,00	0,00

	MVAG	VC QU	Ergebnisvoranschlag			Finanzierungsvoranschlag			
			EH	FH	VA 2024	VA 2023	RA 2022	VA 2024	VA 2023
SU 34							0,00	0,00	0,00
SA2							0,00	0,00	0,00
SA3							-5 000,00	-6 100,00	-1 300,00
Finanzierungstätigkeit									
SU 35							0,00	0,00	0,00
SU 36							0,00	0,00	0,00
SA4							0,00	0,00	0,00
SA5							-5 000,00	-6 100,00	-1 300,00
213									
213000									
Operative Gebarung									
SU 21 / 31							0,00	0,00	0,00
1/213000-752000			2231	3231	26	16 100,00	14 000,00	15 681,02	16 100,00
1/213000-757000			2234	3234	27		500,00		500,00
SU 22 / 32						16 100,00	14 500,00	15 681,02	16 100,00
SA 0 / SA 1						-16 100,00	-14 500,00	-15 681,02	-16 100,00
SA01						0,00	0,00	0,00	0,00
SA00						-16 100,00	-14 500,00	-15 681,02	-16 100,00
Investive Gebarung									
SU 33							0,00	0,00	0,00
SU 34							0,00	0,00	0,00
SA2							0,00	0,00	0,00
SA3							-16 100,00	-14 500,00	-15 681,02
Finanzierungstätigkeit									
SU 35							0,00	0,00	0,00
SU 36							0,00	0,00	0,00
SA4							0,00	0,00	0,00
SA5							-16 100,00	-14 500,00	-15 681,02
214									
214000									
Operative Gebarung									
SU 21 / 31						0,00	0,00	0,00	0,00

		MVAG		VC QU	Ergebnisvoranschlag			Finanzierungsvoranschlag		
		EH	FH		VA 2024	VA 2023	RA 2022	VA 2024	VA 2023	RA 2022
1/214000-752000	Transfers an Gemeinden, Gemeindeverbände - Schulumlagen	2231	3231	26	23 000,00	13 200,00	24 095,78	23 000,00	13 200,00	24 095,78
SU 22 / 32	Summe Aufwendungen / Auszahlungen operative Gebarung				23 000,00	13 200,00	24 095,78	23 000,00	13 200,00	24 095,78
SA 0 / SA 1	(0) Nettoergebnis (21 - 22) / (1) Geldfluss operative Gebarung (31 – 32)				-23 000,00	-13 200,00	-24 095,78	-23 000,00	-13 200,00	-24 095,78
SA01	Saldo (01) Haushaltsrücklagen (230 - 240)				0,00	0,00	0,00	0,00	0,00	0,00
SA00	Saldo (00) Nettoergebnis nach Haushaltsrücklagen (Saldo 0 + Saldo 01)				-23 000,00	-13 200,00	-24 095,78			
Investive Gebarung										
SU 33	Summe Einzahlungen investive Gebarung							0,00	0,00	0,00
SU 34	Summe Auszahlungen investive Gebarung							0,00	0,00	0,00
SA2	Saldo (2) Geldfluss aus der Investiven Gebarung (33 – 34)							0,00	0,00	0,00
SA3	Saldo (3) Nettofinanzierungssaldo (Saldo 1 + Saldo 2)							-23 000,00	-13 200,00	-24 095,78
Finanzierungstätigkeit										
SU 35	Summe Einzahlungen aus der Finanzierungstätigkeit							0,00	0,00	0,00
SU 36	Summe Auszahlungen aus der Finanzierungstätigkeit							0,00	0,00	0,00
SA4	Saldo (4) Geldfluss aus der Finanzierungstätigkeit (35 – 36)							0,00	0,00	0,00
SA5	Saldo (5) Geldfluss aus der voranschlagswirksamen Gebarung (Saldo 3 + Saldo 4)							-23 000,00	-13 200,00	-24 095,78
22	Berufsbildender Unterricht; Anstalten der Bildung für Lehrerinnen und Lehrer sowie Erzieherinnen und Erzieher									
220	Berufsbildende Pflichtschulen									
220000	Berufsbildende Pflichtschulen									
Operative Gebarung										
SU 21 / 31	Summe Erträge / Einzahlungen operative Gebarung				0,00	0,00	0,00	0,00	0,00	0,00
1/220000-751000	Transfers an Länder, Landesfonds und Landeskammern	2231	3231	26	75 200,00	64 000,00	55 650,00	75 200,00	64 000,00	55 650,00
SU 22 / 32	Summe Aufwendungen / Auszahlungen operative Gebarung				75 200,00	64 000,00	55 650,00	75 200,00	64 000,00	55 650,00
SA 0 / SA 1	(0) Nettoergebnis (21 - 22) / (1) Geldfluss operative Gebarung (31 – 32)				-75 200,00	-64 000,00	-55 650,00	-75 200,00	-64 000,00	-55 650,00
SA01	Saldo (01) Haushaltsrücklagen (230 - 240)				0,00	0,00	0,00	0,00	0,00	0,00
SA00	Saldo (00) Nettoergebnis nach Haushaltsrücklagen (Saldo 0 + Saldo 01)				-75 200,00	-64 000,00	-55 650,00			
Investive Gebarung										
SU 33	Summe Einzahlungen investive Gebarung							0,00	0,00	0,00
SU 34	Summe Auszahlungen investive Gebarung							0,00	0,00	0,00
SA2	Saldo (2) Geldfluss aus der Investiven Gebarung (33 – 34)							0,00	0,00	0,00
SA3	Saldo (3) Nettofinanzierungssaldo (Saldo 1 + Saldo 2)							-75 200,00	-64 000,00	-55 650,00
Finanzierungstätigkeit										
SU 35	Summe Einzahlungen aus der Finanzierungstätigkeit							0,00	0,00	0,00
SU 36	Summe Auszahlungen aus der Finanzierungstätigkeit							0,00	0,00	0,00
SA4	Saldo (4) Geldfluss aus der Finanzierungstätigkeit (35 – 36)							0,00	0,00	0,00

		MVAG VC QU			Ergebnisvoranschlag			Finanzierungsvoranschlag		
		EH	FH		VA 2024	VA 2023	RA 2022	VA 2024	VA 2023	RA 2022
SA5	Saldo (5) Geldfluss aus der voranschlagswirksamen Gebarung (Saldo 3 + Saldo 4)							-75 200,00	-64 000,00	-55 650,00
23	Förderung des Unterrichts									
239	Sonstige Einrichtungen und Maßnahmen									
239000	Sonstige Einrichtungen und Maßnahmen									
Operative Gebarung										
SU 21 / 31	Summe Erträge / Einzahlungen operative Gebarung				0,00	0,00	0,00	0,00	0,00	0,00
1/239000-768000	Sonstige Transfers an private Haushalte - 2234 3234 27 Lehrlings- und Studienbeihilfen				1 000,00	1 000,00		1 000,00	1 000,00	
SU 22 / 32	Summe Aufwendungen / Auszahlungen operative Gebarung				1 000,00	1 000,00	0,00	1 000,00	1 000,00	0,00
SA 0 / SA 1	(0) Nettoergebnis (21 - 22) / (1) Geldfluss operative Gebarung (31 - 32)				-1 000,00	-1 000,00	0,00	-1 000,00	-1 000,00	0,00
SA01	Saldo (01) Haushaltsrücklagen (230 - 240)				0,00	0,00	0,00	0,00	0,00	0,00
SA00	Saldo (00) Nettoergebnis nach Haushaltsrücklagen (Saldo 0 + Saldo 01)				-1 000,00	-1 000,00	0,00			
Investive Gebarung										
SU 33	Summe Einzahlungen investive Gebarung							0,00	0,00	0,00
SU 34	Summe Auszahlungen investive Gebarung							0,00	0,00	0,00
SA2	Saldo (2) Geldfluss aus der Investiven Gebarung (33 - 34)							0,00	0,00	0,00
SA3	Saldo (3) Nettofinanzierungssaldo (Saldo 1 + Saldo 2)							-1 000,00	-1 000,00	0,00
Finanzierungstätigkeit										
SU 35	Summe Einzahlungen aus der Finanzierungstätigkeit							0,00	0,00	0,00
SU 36	Summe Auszahlungen aus der Finanzierungstätigkeit							0,00	0,00	0,00
SA4	Saldo (4) Geldfluss aus der Finanzierungstätigkeit (35 - 36)							0,00	0,00	0,00
SA5	Saldo (5) Geldfluss aus der voranschlagswirksamen Gebarung (Saldo 3 + Saldo 4)							-1 000,00	-1 000,00	0,00
24	Vorschulische Erziehung									
240	Kindergärten									
240000	Kindergarten Kienberg									
Operative Gebarung										
2/240000+808000	Veräußerungen von Waren - Essen	2116	3116	16	3 500,00	3 100,00	1 210,35	3 500,00	3 000,00	1 216,71
2/240000+810000	Erträge aus Leistungen - Bastelbeiträge	2114	3114	13	6 600,00	6 600,00	4 963,15	6 600,00	6 600,00	5 056,04
2/240000+810100	Erträge aus Leistungen - Nachmittagsbetreuung	2114	3114	13	2 300,00	2 600,00	1 619,55	2 300,00	2 600,00	1 619,55
2/240000+813000	Erträge aus der Auflösung von Investitionszuschüssen (Kapitaltransfers)		2127		600,00	600,00	576,00			
2/240000+816000	Kostenbeiträge (Kostensätze) für sonstige Leistungen	2114	3114	13	100,00	400,00	91,67	100,00	400,00	91,67

		MVAG		VC QU	Ergebnisvoranschlag			Finanzierungsvoranschlag		
		EH	FH		VA 2024	VA 2023	RA 2022	VA 2024	VA 2023	RA 2022
2/240000+816100	Kostenbeiträge (Kostensätze) für sonstige Leistungen	2114	3114	13	400,00		364,00	400,00		364,00
2/240000+828000	Rückersätze von Aufwendungen - Ersatz Transport	2116	3116	18	10 800,00	10 800,00	8 282,55	10 800,00	10 800,00	8 548,02
2/240000+829010	Sonstige Erträge - Bildung Forderung Abfertigungsversicherung	2116	3116	18					6 100,00	
2/240000+861000	Transfers von Ländern, Landesfonds und Landeskammern	2121	3121	15	500,00	700,00	128,37	500,00	700,00	128,37
2/240000+863000	Transfers von sonstigen Trägern öffentlichen Rechts und Sozialversicherungsträgern - ATZ	2121	3121	15		6 100,00	10 312,93		6 100,00	10 312,93
SU 21 / 31	Summe Erträge / Einzahlungen operative Gebarung				24 800,00	30 900,00	27 548,57	24 200,00	36 300,00	27 337,29
1/240000-400000	Geringwertige Wirtschaftsgüter	2221	3221	23	500,00	1 000,00	710,62	500,00	1 000,00	710,62
1/240000-430000	Lebensmittel	2221	3221	23	1 500,00	2 000,00	840,38	1 500,00	2 000,00	840,38
1/240000-451000	Brennstoffe	2221	3221	23	3 500,00	4 100,00	5 886,50	3 500,00	4 100,00	5 886,50
1/240000-454000	Reinigungsmittel	2221	3221	23	500,00	500,00	662,75	500,00	500,00	662,75
1/240000-456000	Schreib-, Zeichen- und sonstige Büromittel	2221	3221	23	500,00	500,00	408,11	500,00	500,00	408,11
1/240000-459000	Sonstige Verbrauchsgüter - Bastelmaterial	2221	3221	23	6 600,00	6 600,00	6 076,52	6 600,00	6 600,00	6 633,47
1/240000-459100	Sonstige Verbrauchsgüter	2221	3221	23	500,00	600,00	273,31	500,00	600,00	273,31
1/240000-511000	Geldbezüge der Vertragsbediensteten in handwerklicher Verwendung	2211	3211	20	85 000,00	93 400,00	59 003,00	85 000,00	93 400,00	59 003,00
1/240000-523000	Geldbezüge der nicht ganzjährig beschäftigten Arbeiter	2211	3211	20	2 000,00	2 600,00	2 772,40	2 000,00	2 600,00	2 772,40
1/240000-569000	Sonstige Nebengebühren	2211	3211	20			0,52			0,52
1/240000-580000	Dienstgeberbeiträge zum Ausgleichsfonds für Familienbeihilfen	2212	3212	20	3 900,00	3 800,00	2 435,43	3 900,00	3 800,00	2 435,43
1/240000-582000	Sonstige Dienstgeberbeiträge zur sozialen Sicherheit - Mitarbeitervorsorgekasse	2212	3212	20	1 200,00	1 500,00	1 021,29	1 200,00	1 500,00	1 021,29
1/240000-582100	Sonstige Dienstgeberbeiträge zur sozialen Sicherheit - Kranken-, Unfall- und Arbeitslosenversicherung, Wohnbauförderungsbeitrag	2212	3212	20	20 000,00	21 600,00	15 112,81	20 000,00	21 600,00	15 112,81
1/240000-592000	Dotierung von Rückstellungen für Jubiläumswendungen	2214			1 100,00		353,95			
1/240000-600000	Energiebezüge - Strom	2222	3222	24	4 000,00	4 400,00	1 297,90	4 000,00	4 400,00	1 297,90
1/240000-614000	Instandhaltung von Gebäuden und Bauten	2224	3224	24	1 000,00	1 000,00	1 005,34	1 000,00	1 000,00	1 080,05
1/240000-616000	Instandhaltung von Maschinen und maschinellen Anlagen	2224	3224	24	1 000,00	500,00		1 000,00	500,00	
1/240000-618000	Instandhaltung von sonstigen Anlagen	2224	3224	24	500,00	500,00	506,75	500,00	500,00	542,51

		MVAG		VC QU	Ergebnisvoranschlag			Finanzierungsvoranschlag		
		EH	FH		VA 2024	VA 2023	RA 2022	VA 2024	VA 2023	RA 2022
1/240000-621000	Sonstige Transporte - Kindergartenbus	2222	3222	24	87 200,00	68 300,00	60 311,15	87 200,00	73 700,00	61 723,80
1/240000-630000	Postdienste	2222	3222	24	100,00	100,00	11,05	100,00	100,00	11,05
1/240000-631000	Telekommunikationsdienste	2222	3222	24	500,00	500,00	494,71	500,00	500,00	510,71
1/240000-640100	Rechts- und Beratungsaufwand - Prüfungskosten	2222	3222	24	100,00	200,00	320,47	100,00	200,00	320,47
1/240000-650000	Zinsen für Finanzschulden in Euro	2241	3241	25	700,00	700,00	851,54	700,00	700,00	851,54
1/240000-670000	Versicherungen	2222	3222	24	1 000,00	900,00	200,00	1 000,00	900,00	200,00
1/240000-680000	Planmäßige Abschreibung	2226			11 600,00	12 300,00	12 330,36			
1/240000-700100	Miet- und Pachtaufwand - Kopierer	2223	3223	24	600,00	600,00	792,62	600,00	600,00	792,62
1/240000-711000	Gebühren für die Benützung von Gemeindeeinrichtungen	2225	3225	24	2 100,00	2 200,00	2 033,57	2 100,00	2 200,00	2 033,57
1/240000-720000	Verrechnung Bedienstete	2225	3225	24	1 500,00	2 000,00	8 428,38	1 500,00	2 000,00	8 428,38
1/240000-729000	Sonstige Aufwendungen	2225	3225	24	1 000,00	1 000,00	1 071,53	1 000,00	1 000,00	1 071,53
SU 22 / 32	Summe Aufwendungen / Auszahlungen operative Gebarung				239 700,00	233 400,00	185 212,96	227 000,00	226 500,00	174 624,72
SA 0 / SA 1	(0) Nettoergebnis (21 - 22) / (1) Geldfluss operative Gebarung (31 - 32)				-214 900,00	-202 500,00	-157 664,39	-202 800,00	-190 200,00	-147 287,43
SA01	Saldo (01) Haushaltsrücklagen (230 - 240)				0,00	0,00	0,00	0,00	0,00	0,00
SA00	Saldo (00) Nettoergebnis nach Haushaltsrücklagen (Saldo 0 + Saldo 01)				-214 900,00	-202 500,00	-157 664,39			
Investive Gebarung										
2/240000+300000	Kapitaltransfers von Bund, Bundesfonds und Bundeskammern		3331	33				1 000,00	1 000,00	
2/240000+301002	Kapitaltransfers von Ländern, Landesfonds und Landeskammern-Zukunftsfonds - Kiga Gruppen		3331	33				20 000,00		
SU 33	Summe Einzahlungen investive Gebarung							21 000,00	1 000,00	0,00
1/240000-042000	Amts-, Betriebs- und Geschäftsausstattung		3415	2 41				1 500,00		6 678,45
SU 34	Summe Auszahlungen investive Gebarung							0,00	1 500,00	6 678,45
SA2	Saldo (2) Geldfluss aus der Investiven Gebarung (33 - 34)							21 000,00	-500,00	-6 678,45
SA3	Saldo (3) Nettofinanzierungssaldo (Saldo 1 + Saldo 2)							-181 800,00	-190 700,00	-153 965,88
Finanzierungstätigkeit										
SU 35	Summe Einzahlungen aus der Finanzierungstätigkeit							0,00	0,00	0,00
1/240000-346000	Investitionsdarlehen von Finanzunternehmen		3614	65				4 700,00	4 700,00	12 733,34
SU 36	Summe Auszahlungen aus der Finanzierungstätigkeit							4 700,00	4 700,00	12 733,34
SA4	Saldo (4) Geldfluss aus der Finanzierungstätigkeit (35 - 36)							-4 700,00	-4 700,00	-12 733,34
SA5	Saldo (5) Geldfluss aus der voranschlagswirksamen Gebarung (Saldo 3 + Saldo 4)							-186 500,00	-195 400,00	-166 699,22
240001	Kindergarten Kienberg Zubau									
Operative Gebarung										
SU 21 / 31	Summe Erträge / Einzahlungen operative Gebarung				0,00	0,00	0,00	0,00	0,00	0,00

		MVAG		VC QU	Ergebnisvoranschlag			Finanzierungsvoranschlag		
		EH	FH		VA 2024	VA 2023	RA 2022	VA 2024	VA 2023	RA 2022
SU 22 / 32	Summe Aufwendungen / Auszahlungen operative Gebarung				0,00	0,00	0,00	0,00	0,00	0,00
SA 0 / SA 1	(0) Nettoergebnis (21 - 22) / (1) Geldfluss operative Gebarung (31 - 32)				0,00	0,00	0,00	0,00	0,00	0,00
SA01	Saldo (01) Haushaltsrücklagen (230 - 240)				0,00	0,00	0,00	0,00	0,00	0,00
SA00	Saldo (00) Nettoergebnis nach Haushaltsrücklagen (Saldo 0 + Saldo 01)				0,00	0,00	0,00			
Investive Gebarung										
6/240001+300000	Kapitaltransfers von Bund, Bundesfonds und Bundeskammern		3331	1 33					155 500,00	
6/240001+301000	Kapitaltransfers von Ländern, Landesfonds und Landeskammern		3331	1 33				190 000,00		
SU 33	Summe Einzahlungen investive Gebarung							190 000,00	155 500,00	0,00
5/240001-010000	Gebäude und Bauten		3413	1 40				685 500,00	311 500,00	
5/240001-010100	Gebäude und Bauten - Planungsleistungen		3413	1 40				82 000,00		
5/240001-010200	Gebäude und Bauten - Außenanlagen		3413	1 40				33 500,00		
SU 34	Summe Auszahlungen investive Gebarung							801 000,00	311 500,00	0,00
SA2	Saldo (2) Geldfluss aus der Investiven Gebarung (33 - 34)							-611 000,00	-156 000,00	0,00
SA3	Saldo (3) Nettofinanzierungssaldo (Saldo 1 + Saldo 2)							-611 000,00	-156 000,00	0,00
Finanzierungstätigkeit										
6/240001+346000	Investitionsdarlehen von Finanzunternehmen		3514	1 55				611 000,00	156 000,00	
SU 35	Summe Einzahlungen aus der Finanzierungstätigkeit							611 000,00	156 000,00	0,00
SU 36	Summe Auszahlungen aus der Finanzierungstätigkeit							0,00	0,00	0,00
SA4	Saldo (4) Geldfluss aus der Finanzierungstätigkeit (35 - 36)							611 000,00	156 000,00	0,00
SA5	Saldo (5) Geldfluss aus der voranschlagswirksamen Gebarung (Saldo 3 + Saldo 4)							0,00	0,00	0,00
240100	Kindergarten Gaming									
Operative Gebarung										
2/240100+808000	Veräußerungen von Waren - Essen	2116	3116	16	1 500,00	1 400,00	782,63	1 500,00	1 500,00	836,08
2/240100+810000	Erträge aus Leistungen - Bastelbeiträge	2114	3114	13	6 000,00	6 000,00	4 485,43	6 000,00	6 000,00	4 511,96
2/240100+810100	Erträge aus Leistungen - Nachmittagsbetreuung	2114	3114	13	3 500,00	3 500,00	2 132,85	3 500,00	3 500,00	1 893,23
2/240100+816000	Kostenbeiträge (Kostenersätze) für sonstige Leistungen	2114	3114	13	100,00	100,00		100,00	100,00	
2/240100+816100	Kostenbeiträge (Kostenersätze) für sonstige Leistungen	2114	3114	13			5 530,00			5 530,00
2/240100+817000	Erträge aus der Auflösung von sonstigen Rückstellungen	2117			20 500,00		3 855,36			
2/240100+829010	Sonstige Erträge - Bildung Forderung Abfertigungsversicherung	2116	3116	18	19 200,00	1 200,00	1 641,65	19 200,00	1 700,00	
2/240100+861000	Transfers von Ländern, Landesfonds und Landeskammern	2121	3121	15			17 306,00			17 306,00

		MVAG		VC QU	Ergebnisvoranschlag			Finanzierungsvoranschlag		
		EH	FH		VA 2024	VA 2023	RA 2022	VA 2024	VA 2023	RA 2022
2/240100+863000	Transfers von sonstigen Trägern öffentlichen Rechts und Sozialversicherungsträgern - ATZ	2121	3121	15	4 000,00	6 700,00	6 813,32	4 000,00	6 700,00	6 813,32
SU 21 / 31	Summe Erträge / Einzahlungen operative Gebarung				54 800,00	18 900,00	42 547,24	34 300,00	19 500,00	36 890,59
1/240100-400000	Geringwertige Wirtschaftsgüter	2221	3221	23	500,00	1 000,00	14,92	500,00	1 000,00	14,92
1/240100-430000	Lebensmittel	2221	3221	23	1 600,00	1 100,00	586,85	2 100,00	1 400,00	656,85
1/240100-451000	Brennstoffe	2221	3221	23	4 200,00	5 200,00	4 897,75	4 200,00	5 200,00	4 897,75
1/240100-454000	Reinigungsmittel	2221	3221	23	700,00	700,00	168,74	700,00	700,00	168,74
1/240100-456000	Schreib-, Zeichen- und sonstige Büromittel	2221	3221	23	500,00	500,00	287,65	500,00	500,00	287,65
1/240100-459000	Sonstige Verbrauchsgüter - Beschäftigungsmaterial	2221	3221	23	6 000,00	6 000,00	4 086,78	6 000,00	6 000,00	4 466,60
1/240100-459100	Sonstige Verbrauchsgüter	2221	3221	23	500,00	800,00	533,79	500,00	800,00	510,72
1/240100-511000	Geldbezüge der Vertragsbediensteten in handwerklicher Verwendung	2211	3211	20	98 200,00	71 500,00	69 009,67	98 200,00	71 500,00	69 009,67
1/240100-523000	Geldbezüge der nicht ganzjährig beschäftigten Arbeiter	2211	3211	20	1 700,00	1 700,00	126,79	1 700,00	1 700,00	126,79
1/240100-566000	Zuwendungen aus Anlass von Dienstjubiläen	2212	3212	20		6 500,00			6 500,00	
1/240100-569000	Sonstige Nebengebühren	2211	3211	20			1,04			1,04
1/240100-580000	Dienstgeberbeiträge zum Ausgleichsfonds für Familienbeihilfen	2212	3212	20	2 500,00	2 600,00	2 713,90	2 500,00	2 600,00	2 713,90
1/240100-582000	Sonstige Dienstgeberbeiträge zur sozialen Sicherheit - Mitarbeitervorsorgekasse	2212	3212	20	700,00	700,00	694,74	700,00	700,00	694,74
1/240100-582100	Sonstige Dienstgeberbeiträge zur sozialen Sicherheit - Kranken-, Unfall- und Arbeitslosenversicherung, Wohnbauförderungsbeitrag	2212	3212	20	17 000,00	16 500,00	15 201,40	17 000,00	16 500,00	15 201,40
1/240100-591000	Dotierung von Rückstellungen für Abfertigungen	2214				500,00	907,75			
1/240100-592000	Dotierung von Rückstellungen für Jubiläumszuwendungen	2214			400,00		512,67			
1/240100-600000	Energiebezüge - Strom	2222	3222	24	1 600,00	2 900,00	1 100,25	1 600,00	2 900,00	1 100,25
1/240100-614000	Instandhaltung von Gebäuden und Bauten	2224	3224	24	500,00	1 500,00	15 407,77	500,00	1 500,00	15 407,77
1/240100-616000	Instandhaltung von Maschinen und maschinellen Anlagen	2224	3224	24	300,00	500,00	1 115,17	300,00	500,00	1 115,17
1/240100-618000	Instandhaltung von sonstigen Anlagen	2224	3224	24	5 000,00	500,00	562,22	5 000,00	500,00	384,99
1/240100-630000	Postdienste	2222	3222	24	100,00	100,00		100,00	100,00	
1/240100-631000	Telekommunikationsdienste	2222	3222	24	500,00	500,00	642,78	500,00	500,00	658,78
1/240100-640100	Rechts- und Beratungsaufwand - Prüfungskosten	2222	3222	24	300,00	300,00	269,91	300,00	300,00	269,91

		MVAG		VC QU	Ergebnisvoranschlag			Finanzierungsvoranschlag		
		EH	FH		VA 2024	VA 2023	RA 2022	VA 2024	VA 2023	RA 2022
1/240100-670000	Versicherungen	2222	3222	24	900,00	800,00	1 495,16	900,00	800,00	1 495,16
1/240100-670100	Abfertigungsversicherung	2222	3222	24		1 400,00			1 400,00	
1/240100-680000	Planmäßige Abschreibung	2226			19 600,00	20 100,00	20 197,42			
1/240100-700100	Miet- und Pachtaufwand - Kopierer	2223	3223	24	600,00	600,00	792,62	600,00	600,00	792,62
1/240100-711000	Gebühren für die Benützung von Gemeindeeinrichtungen	2225	3225	24	2 000,00	2 000,00	1 819,69	2 000,00	2 000,00	1 819,69
1/240100-720000	Verrechnung Bedienstete	2225	3225	24	2 000,00	2 000,00	6 029,22	2 000,00	2 000,00	6 029,22
1/240100-724000	Reisegebühren	2225	3225	24	100,00	100,00		100,00	100,00	
1/240100-729000	Sonstige Aufwendungen	2225	3225	24	100,00	100,00	16,63	100,00	100,00	16,63
SU 22 / 32	Summe Aufwendungen / Auszahlungen operative Gebarung				168 100,00	148 700,00	149 193,28	148 600,00	128 400,00	127 840,96
SA 0 / SA 1	(0) Nettoergebnis (21 - 22) / (1) Geldfluss operative Gebarung (31 - 32)				-113 300,00	-129 800,00	-106 646,04	-114 300,00	-108 900,00	-90 950,37
SA01	Saldo (01) Haushaltsrücklagen (230 - 240)				0,00	0,00	0,00	0,00	0,00	0,00
SA00	Saldo (00) Nettoergebnis nach Haushaltsrücklagen (Saldo 0 + Saldo 01)				-113 300,00	-129 800,00	-106 646,04			
Investive Gebarung										
2/240100+301001	Kapitaltransfers von Ländern, Landesfonds und Landesammern - Zukunftsfonds Kiga-Gruppen		3331	33				20 000,00		
SU 33	Summe Einzahlungen investive Gebarung							20 000,00	0,00	0,00
1/240100-010000	Gebäude und Bauten		3413	2 40						16 950,50
1/240100-042000	Amts-, Betriebs- und Geschäftsausstattung		3415	2 41				1 500,00		
SU 34	Summe Auszahlungen investive Gebarung							1 500,00	0,00	16 950,50
SA2	Saldo (2) Geldfluss aus der Investiven Gebarung (33 - 34)							18 500,00	0,00	-16 950,50
SA3	Saldo (3) Nettofinanzierungssaldo (Saldo 1 + Saldo 2)							-95 800,00	-108 900,00	-107 900,87
Finanzierungstätigkeit										
SU 35	Summe Einzahlungen aus der Finanzierungstätigkeit							0,00	0,00	0,00
SU 36	Summe Auszahlungen aus der Finanzierungstätigkeit							0,00	0,00	0,00
SA4	Saldo (4) Geldfluss aus der Finanzierungstätigkeit (35 - 36)							0,00	0,00	0,00
SA5	Saldo (5) Geldfluss aus der voranschlagswirksamen Gebarung (Saldo 3 + Saldo 4)							-95 800,00	-108 900,00	-107 900,87
25 Außerschulische Jugendberziehung										
259 Sonstige Einrichtungen und Maßnahmen										
259000 Sonstige Einrichtungen und Maßnahmen										
Operative Gebarung										
2/259000+813000	Erträge aus der Auflösung von Investitionszuschüssen (Kapitaltransfers)		2127			100,00	90,00			
SU 21 / 31	Summe Erträge / Einzahlungen operative Gebarung				0,00	100,00	90,00	0,00	0,00	0,00
1/259000-454000	Reinigungsmittel	2221	3221	23	100,00	100,00		100,00	100,00	

		MVAG		VC QU	Ergebnisvoranschlag			Finanzierungsvoranschlag		
		EH	FH		VA 2024	VA 2023	RA 2022	VA 2024	VA 2023	RA 2022
1/259000-600000	Energiebezüge - Strom	2222	3222	24	1 100,00	1 300,00	691,66	1 100,00	1 300,00	691,66
1/259000-618000	Instandhaltung von sonstigen Anlagen	2224	3224	24	100,00	100,00	523,89	100,00	100,00	523,89
1/259000-680000	Planmäßige Abschreibung	2226					605,41			
1/259000-711000	Gebühren für die Benützung von Gemeindeeinrichtungen	2225	3225	24	200,00	200,00	166,00	200,00	200,00	166,00
1/259000-720000	Verrechnung Bedienstete	2225	3225	24	100,00	100,00		100,00	100,00	
SU 22 / 32	Summe Aufwendungen / Auszahlungen operative Gebarung				1 600,00	1 800,00	1 986,96	1 600,00	1 800,00	1 381,55
SA 0 / SA 1	(0) Nettoergebnis (21 - 22) / (1) Geldfluss operative Gebarung (31 - 32)				-1 600,00	-1 700,00	-1 896,96	-1 600,00	-1 800,00	-1 381,55
SA01	Saldo (01) Haushaltsrücklagen (230 - 240)				0,00	0,00	0,00	0,00	0,00	0,00
SA00	Saldo (00) Nettoergebnis nach Haushaltsrücklagen (Saldo 0 + Saldo 01)				-1 600,00	-1 700,00	-1 896,96			
Investive Gebarung										
SU 33	Summe Einzahlungen investive Gebarung							0,00	0,00	0,00
SU 34	Summe Auszahlungen investive Gebarung							0,00	0,00	0,00
SA2	Saldo (2) Geldfluss aus der Investiven Gebarung (33 - 34)							0,00	0,00	0,00
SA3	Saldo (3) Nettofinanzierungssaldo (Saldo 1 + Saldo 2)							-1 600,00	-1 800,00	-1 381,55
Finanzierungstätigkeit										
SU 35	Summe Einzahlungen aus der Finanzierungstätigkeit							0,00	0,00	0,00
SU 36	Summe Auszahlungen aus der Finanzierungstätigkeit							0,00	0,00	0,00
SA4	Saldo (4) Geldfluss aus der Finanzierungstätigkeit (35 - 36)							0,00	0,00	0,00
SA5	Saldo (5) Geldfluss aus der voranschlagswirksamen Gebarung (Saldo 3 + Saldo 4)							-1 600,00	-1 800,00	-1 381,55
259010	Sonstige Einrichtungen und Maßnahmen (Kinderfreunde)									
Operative Gebarung										
SU 21 / 31	Summe Erträge / Einzahlungen operative Gebarung				0,00	0,00	0,00	0,00	0,00	0,00
1/259010-757000	Transfers an private Organisationen ohne Erwerbszweck	2234	3234	27	400,00	400,00		400,00	400,00	
SU 22 / 32	Summe Aufwendungen / Auszahlungen operative Gebarung				400,00	400,00	0,00	400,00	400,00	0,00
SA 0 / SA 1	(0) Nettoergebnis (21 - 22) / (1) Geldfluss operative Gebarung (31 - 32)				-400,00	-400,00	0,00	-400,00	-400,00	0,00
SA01	Saldo (01) Haushaltsrücklagen (230 - 240)				0,00	0,00	0,00	0,00	0,00	0,00
SA00	Saldo (00) Nettoergebnis nach Haushaltsrücklagen (Saldo 0 + Saldo 01)				-400,00	-400,00	0,00			
Investive Gebarung										
SU 33	Summe Einzahlungen investive Gebarung							0,00	0,00	0,00
SU 34	Summe Auszahlungen investive Gebarung							0,00	0,00	0,00
SA2	Saldo (2) Geldfluss aus der Investiven Gebarung (33 - 34)							0,00	0,00	0,00
SA3	Saldo (3) Nettofinanzierungssaldo (Saldo 1 + Saldo 2)							-400,00	-400,00	0,00
Finanzierungstätigkeit										
SU 35	Summe Einzahlungen aus der Finanzierungstätigkeit							0,00	0,00	0,00
SU 36	Summe Auszahlungen aus der Finanzierungstätigkeit							0,00	0,00	0,00

		MVAG		VC QU	Ergebnisvoranschlag			Finanzierungsvoranschlag		
		EH	FH		VA 2024	VA 2023	RA 2022	VA 2024	VA 2023	RA 2022
SA4	Saldo (4) Geldfluss aus der Finanzierungstätigkeit (35 – 36)							0,00	0,00	0,00
SA5	Saldo (5) Geldfluss aus der voranschlagswirksamen Gebarung (Saldo 3 + Saldo 4)							-400,00	-400,00	0,00
26	Sport und außerschulische Leibeserziehung									
262	Sportplätze									
262000	Sportplätze									
Operative Gebarung										
2/262000+811000	Miete- und Pächtertrag	2115	3115	14	600,00	600,00	1 232,64	600,00	600,00	1 232,64
2/262000+813000	Erträge aus der Auflösung von Investitionszuschüssen (Kapitaltransfers)	2127			2 500,00	2 500,00	2 521,69			
2/262000+861000	Transfers von Ländern, Landesfonds und Landeskammern	2121	3121	15	900,00	1 100,00	1 194,18	900,00	1 100,00	1 194,18
SU 21 / 31	Summe Erträge / Einzahlungen operative Gebarung				4 000,00	4 200,00	4 948,51	1 500,00	1 700,00	2 426,82
1/262000-613000	Instandhaltung von sonstigen Grundstückseinrichtungen - Sportplätze/Funcourt	2224	3224	24	100,00	200,00	712,10	100,00	200,00	712,10
1/262000-650000	Zinsen für Finanzschulden in Euro	2241	3241	25	2 900,00	4 000,00	2 379,37	2 900,00	4 000,00	2 379,37
1/262000-670000	Versicherungen	2222	3222	24	500,00	500,00	405,07	500,00	500,00	405,07
1/262000-680000	Planmäßige Abschreibung	2226			13 800,00	16 600,00	16 602,44			
1/262000-700000	Miet- und Pachtaufwand	2223	3223	24	600,00	600,00	558,34	600,00	600,00	557,84
1/262000-720000	Verrechnung Bedienstete	2225	3225	24	2 500,00	2 000,00	2 128,91	2 500,00	2 000,00	2 128,91
SU 22 / 32	Summe Aufwendungen / Auszahlungen operative Gebarung				20 400,00	23 900,00	22 786,23	6 600,00	7 300,00	6 183,29
SA 0 / SA 1	(0) Nettoergebnis (21 - 22) / (1) Geldfluss operative Gebarung (31 – 32)				-16 400,00	-19 700,00	-17 837,72	-5 100,00	-5 600,00	-3 756,47
SA01	Saldo (01) Haushaltsrücklagen (230 - 240)				0,00	0,00	0,00	0,00	0,00	0,00
SA00	Saldo (00) Nettoergebnis nach Haushaltsrücklagen (Saldo 0 + Saldo 01)				-16 400,00	-19 700,00	-17 837,72			
Investive Gebarung										
SU 33	Summe Einzahlungen investive Gebarung							0,00	0,00	0,00
SU 34	Summe Auszahlungen investive Gebarung							0,00	0,00	0,00
SA2	Saldo (2) Geldfluss aus der Investiven Gebarung (33 – 34)							0,00	0,00	0,00
SA3	Saldo (3) Nettofinanzierungssaldo (Saldo 1 + Saldo 2)							-5 100,00	-5 600,00	-3 756,47
Finanzierungstätigkeit										
SU 35	Summe Einzahlungen aus der Finanzierungstätigkeit							0,00	0,00	0,00
1/262000-346000	Investitionsdarlehen von Finanzunternehmen		3614	65				18 700,00	18 700,00	18 666,68
SU 36	Summe Auszahlungen aus der Finanzierungstätigkeit							18 700,00	18 700,00	18 666,68
SA4	Saldo (4) Geldfluss aus der Finanzierungstätigkeit (35 – 36)							-18 700,00	-18 700,00	-18 666,68
SA5	Saldo (5) Geldfluss aus der voranschlagswirksamen Gebarung (Saldo 3 + Saldo 4)							-23 800,00	-24 300,00	-22 423,15

		MVAG		VC QU	Ergebnisvoranschlag			Finanzierungsvoranschlag		
		EH	FH		VA 2024	VA 2023	RA 2022	VA 2024	VA 2023	RA 2022
262010	Sportplätze									
Operative Gebarung										
6/262010+829910	Sonstige Erträge	2116	3116	1 18			15 830,50			15 830,50
SU 21 / 31	Summe Erträge / Einzahlungen operative Gebarung				0,00	0,00	15 830,50	0,00	0,00	15 830,50
SU 22 / 32	Summe Aufwendungen / Auszahlungen operative Gebarung				0,00	0,00	0,00	0,00	0,00	0,00
SA 0 / SA 1	(0) Nettoergebnis (21 - 22) / (1) Geldfluss operative Gebarung (31 - 32)				0,00	0,00	15 830,50	0,00	0,00	15 830,50
SA01	Saldo (01) Haushaltsrücklagen (230 - 240)				0,00	0,00	0,00	0,00	0,00	0,00
SA00	Saldo (00) Nettoergebnis nach Haushaltsrücklagen (Saldo 0 + Saldo 01)				0,00	0,00	15 830,50			
Investive Gebarung										
SU 33	Summe Einzahlungen investive Gebarung							0,00	0,00	0,00
5/262010-006000	Galistenicpark		3412	1 40						15 830,50
SU 34	Summe Auszahlungen investive Gebarung							0,00	0,00	15 830,50
SA2	Saldo (2) Geldfluss aus der Investiven Gebarung (33 - 34)							0,00	0,00	-15 830,50
SA3	Saldo (3) Nettofinanzierungssaldo (Saldo 1 + Saldo 2)							0,00	0,00	0,00
Finanzierungstätigkeit										
SU 35	Summe Einzahlungen aus der Finanzierungstätigkeit							0,00	0,00	0,00
SU 36	Summe Auszahlungen aus der Finanzierungstätigkeit							0,00	0,00	0,00
SA4	Saldo (4) Geldfluss aus der Finanzierungstätigkeit (35 - 36)							0,00	0,00	0,00
SA5	Saldo (5) Geldfluss aus der voranschlagswirksamen Gebarung (Saldo 3 + Saldo 4)							0,00	0,00	0,00
269	Sonstige Einrichtungen und Maßnahmen									
269000	Sonstige Einrichtungen und Maßnahmen									
Operative Gebarung										
2/269000+813000	Erträge aus der Auflösung von Investitionszuschüssen (Kapitaltransfers)	2127			400,00					
2/269000+861000	Transfers von Ländern, Landesfonds und Landeskammern	2121	3121	15	600,00	200,00	187,60	600,00	200,00	187,60
SU 21 / 31	Summe Erträge / Einzahlungen operative Gebarung				1 000,00	200,00	187,60	600,00	200,00	187,60
1/269000-650000	Zinsen für Finanzschulden in Euro	2241	3241	25	1 200,00	500,00	138,75	1 200,00	500,00	138,75
1/269000-729000	Sonstige Aufwendungen - Pokale	2225	3225	24	100,00	500,00		100,00	500,00	
1/269000-757000	Transfers an private Organisationen ohne Erwerbszweck - Sportvereine	2234	3234	27	7 000,00	7 000,00	7 260,00	7 000,00	7 000,00	7 760,00
SU 22 / 32	Summe Aufwendungen / Auszahlungen operative Gebarung				8 300,00	8 000,00	7 398,75	8 300,00	8 000,00	7 898,75
SA 0 / SA 1	(0) Nettoergebnis (21 - 22) / (1) Geldfluss operative Gebarung (31 - 32)				-7 300,00	-7 800,00	-7 211,15	-7 700,00	-7 800,00	-7 711,15
SA01	Saldo (01) Haushaltsrücklagen (230 - 240)				0,00	0,00	0,00	0,00	0,00	0,00
SA00	Saldo (00) Nettoergebnis nach Haushaltsrücklagen (Saldo 0 + Saldo 01)				-7 300,00	-7 800,00	-7 211,15			
Investive Gebarung										
SU 33	Summe Einzahlungen investive Gebarung							0,00	0,00	0,00

		MVAG		VC	QU	Ergebnisvoranschlag			Finanzierungsvoranschlag			
		EH	FH			VA 2024	VA 2023	RA 2022	VA 2024	VA 2023	RA 2022	
5/269000-010000	Gebäude und Bauten-Skiklub Laho		3413	1	40							4 136,53
SU 34	Summe Auszahlungen investive Gebarung									0,00	0,00	4 136,53
SA2	Saldo (2) Geldfluss aus der Investiven Gebarung (33 – 34)									0,00	0,00	-4 136,53
SA3	Saldo (3) Nettofinanzierungssaldo (Saldo 1 + Saldo 2)									-7 700,00	-7 800,00	-11 847,68
Finanzierungstätigkeit												
SU 35	Summe Einzahlungen aus der Finanzierungstätigkeit									0,00	0,00	0,00
1/269000-346000	Investitionsdarlehen von Finanzunternehmen		3614		65					1 200,00		
SU 36	Summe Auszahlungen aus der Finanzierungstätigkeit									1 200,00	0,00	0,00
SA4	Saldo (4) Geldfluss aus der Finanzierungstätigkeit (35 – 36)									-1 200,00	0,00	0,00
SA5	Saldo (5) Geldfluss aus der voranschlagswirksamen Gebarung (Saldo 3 + Saldo 4)									-8 900,00	-7 800,00	-11 847,68
28	Forschung und Wissenschaft											
282	Studienbeihilfen											
282000	Studienbeihilfen											
Operative Gebarung												
SU 21 / 31	Summe Erträge / Einzahlungen operative Gebarung					0,00	0,00	0,00		0,00	0,00	0,00
1/282000-768000	Sonstige Transfers an private Haushalte - NÖ Semesterticket	2234	3234		27					1 523,10		1 523,10
SU 22 / 32	Summe Aufwendungen / Auszahlungen operative Gebarung					0,00	0,00	1 523,10		0,00	0,00	1 523,10
SA 0 / SA 1	(0) Nettoergebnis (21 - 22) / (1) Geldfluss operative Gebarung (31 – 32)					0,00	0,00	-1 523,10		0,00	0,00	-1 523,10
SA01	Saldo (01) Haushaltsrücklagen (230 - 240)					0,00	0,00	0,00		0,00	0,00	0,00
SA00	Saldo (00) Nettoergebnis nach Haushaltsrücklagen (Saldo 0 + Saldo 01)					0,00	0,00	-1 523,10				
Investive Gebarung												
SU 33	Summe Einzahlungen investive Gebarung									0,00	0,00	0,00
SU 34	Summe Auszahlungen investive Gebarung									0,00	0,00	0,00
SA2	Saldo (2) Geldfluss aus der Investiven Gebarung (33 – 34)									0,00	0,00	0,00
SA3	Saldo (3) Nettofinanzierungssaldo (Saldo 1 + Saldo 2)									0,00	0,00	-1 523,10
Finanzierungstätigkeit												
SU 35	Summe Einzahlungen aus der Finanzierungstätigkeit									0,00	0,00	0,00
SU 36	Summe Auszahlungen aus der Finanzierungstätigkeit									0,00	0,00	0,00
SA4	Saldo (4) Geldfluss aus der Finanzierungstätigkeit (35 – 36)									0,00	0,00	0,00
SA5	Saldo (5) Geldfluss aus der voranschlagswirksamen Gebarung (Saldo 3 + Saldo 4)									0,00	0,00	-1 523,10

	MVAG	VC QU	Ergebnisvoranschlag			Finanzierungsvoranschlag				
			EH	FH	VA 2024	VA 2023	RA 2022	VA 2024	VA 2023	RA 2022
285		Wissenschaftliche Museen								
285000		Wissenschaftliche Museen (Forschung und Wissenschaft)								
Operative Gebarung										
SU 21 / 31		Summe Erträge / Einzahlungen operative Gebarung			0,00	0,00	0,00	0,00	0,00	0,00
1/285000-757000		Transfers an private Organisationen ohne Erwerbszweck	2234	3234	27		500,00		500,00	
SU 22 / 32		Summe Aufwendungen / Auszahlungen operative Gebarung			0,00	500,00	0,00	0,00	500,00	0,00
SA 0 / SA 1		(0) Nettoergebnis (21 - 22) / (1) Geldfluss operative Gebarung (31 - 32)			0,00	-500,00	0,00	0,00	-500,00	0,00
SA01		Saldo (01) Haushaltsrücklagen (230 - 240)			0,00	0,00	0,00	0,00	0,00	0,00
SA00		Saldo (00) Nettoergebnis nach Haushaltsrücklagen (Saldo 0 + Saldo 01)			0,00	-500,00	0,00			
Investive Gebarung										
SU 33		Summe Einzahlungen investive Gebarung					0,00	0,00	0,00	0,00
SU 34		Summe Auszahlungen investive Gebarung					0,00	0,00	0,00	0,00
SA2		Saldo (2) Geldfluss aus der Investiven Gebarung (33 - 34)					0,00	0,00	0,00	0,00
SA3		Saldo (3) Nettofinanzierungssaldo (Saldo 1 + Saldo 2)					0,00	-500,00	0,00	0,00
Finanzierungstätigkeit										
SU 35		Summe Einzahlungen aus der Finanzierungstätigkeit					0,00	0,00	0,00	0,00
SU 36		Summe Auszahlungen aus der Finanzierungstätigkeit					0,00	0,00	0,00	0,00
SA4		Saldo (4) Geldfluss aus der Finanzierungstätigkeit (35 - 36)					0,00	0,00	0,00	0,00
SA5		Saldo (5) Geldfluss aus der voranschlagswirksamen Gebarung (Saldo 3 + Saldo 4)					0,00	-500,00	0,00	0,00

		MVAG VC QU			Ergebnisvoranschlag			Finanzierungsvoranschlag		
		EH	FH		VA 2024	VA 2023	RA 2022	VA 2024	VA 2023	RA 2022
3 Kunst, Kultur und Kultus										
32	Musik und darstellende Kunst									
320	Ausbildung in Musik und darstellender Kunst									
320000	Ausbildung in Musik und darstellender Kunst									
Operative Gebarung										
SU 21 / 31	Summe Erträge / Einzahlungen operative Gebarung				0,00	0,00	0,00	0,00	0,00	0,00
1/320000-752000	Transfers an Gemeinden, Gemeindeverbände - Musikschulverbände	2231	3231	26	64 700,00	56 500,00	66 879,52	64 700,00	56 500,00	66 879,52
SU 22 / 32	Summe Aufwendungen / Auszahlungen operative Gebarung				64 700,00	56 500,00	66 879,52	64 700,00	56 500,00	66 879,52
SA 0 / SA 1	(0) Nettoergebnis (21 - 22) / (1) Geldfluss operative Gebarung (31 - 32)				-64 700,00	-56 500,00	-66 879,52	-64 700,00	-56 500,00	-66 879,52
SA01	Saldo (01) Haushaltsrücklagen (230 - 240)				0,00	0,00	0,00	0,00	0,00	0,00
SA00	Saldo (00) Nettoergebnis nach Haushaltsrücklagen (Saldo 0 + Saldo 01)				-64 700,00	-56 500,00	-66 879,52			
Investive Gebarung										
SU 33	Summe Einzahlungen investive Gebarung							0,00	0,00	0,00
SU 34	Summe Auszahlungen investive Gebarung							0,00	0,00	0,00
SA2	Saldo (2) Geldfluss aus der Investiven Gebarung (33 - 34)							0,00	0,00	0,00
SA3	Saldo (3) Nettofinanzierungssaldo (Saldo 1 + Saldo 2)							-64 700,00	-56 500,00	-66 879,52
Finanzierungstätigkeit										
SU 35	Summe Einzahlungen aus der Finanzierungstätigkeit							0,00	0,00	0,00
SU 36	Summe Auszahlungen aus der Finanzierungstätigkeit							0,00	0,00	0,00
SA4	Saldo (4) Geldfluss aus der Finanzierungstätigkeit (35 - 36)							0,00	0,00	0,00
SA5	Saldo (5) Geldfluss aus der voranschlagswirksamen Gebarung (Saldo 3 + Saldo 4)							-64 700,00	-56 500,00	-66 879,52
321	Einrichtungen der Musikpflege									
321000	Einrichtungen der Musikpflege									
Operative Gebarung										
2/321000+811000	Miete- und Pächtertrag - Musikerheim Mieten 10%	2115	3115	14	5 200,00	5 200,00	4 861,32	5 200,00	5 200,00	4 861,32
2/321000+811100	Miete- und Pächtertrag - Musikerheim Mieten 20%	2115	3115	14	9 200,00	9 200,00	9 175,78	9 200,00	9 200,00	9 175,78
2/321000+813000	Erträge aus der Auflösung von Investitionszuschüssen (Kapitaltransfers)		2127		2 900,00					
2/321000+816000	Kostenbeiträge (Kostenersätze) für sonstige Leistungen	2114	3114	13	100,00	100,00		100,00	100,00	
2/321000+861000	Transfers von Ländern, Landesfonds und Landeskammern	2121	3121	15	4 200,00	1 100,00	1 342,49	4 200,00	1 100,00	1 342,49
SU 21 / 31	Summe Erträge / Einzahlungen operative Gebarung				21 600,00	15 600,00	15 379,59	18 700,00	15 600,00	15 379,59

		MVAG		VC QU	Ergebnisvoranschlag			Finanzierungsvoranschlag		
		EH	FH		VA 2024	VA 2023	RA 2022	VA 2024	VA 2023	RA 2022
1/321000-650000	Zinsen für Finanzschulden in Euro	2241	3241	25	8 400,00	3 300,00	992,01	8 400,00	3 300,00	992,01
1/321000-700000	Miet- und Pachtaufwand - Musikerheim	2223	3223	24	15 000,00	13 800,00	14 758,93	15 000,00	13 800,00	14 758,93
1/321000-757000	Transfers an private Organisationen ohne Erwerbszweck - Musikvereine	2234	3234	27	14 700,00	14 700,00	14 450,00	14 700,00	14 700,00	14 450,00
SU 22 / 32	Summe Aufwendungen / Auszahlungen operative Gebarung				38 100,00	31 800,00	30 200,94	38 100,00	31 800,00	30 200,94
SA 0 / SA 1	(0) Nettoergebnis (21 - 22) / (1) Geldfluss operative Gebarung (31 - 32)				-16 500,00	-16 200,00	-14 821,35	-19 400,00	-16 200,00	-14 821,35
SA01	Saldo (01) Haushaltsrücklagen (230 - 240)				0,00	0,00	0,00	0,00	0,00	0,00
SA00	Saldo (00) Nettoergebnis nach Haushaltsrücklagen (Saldo 0 + Saldo 01)				-16 500,00	-16 200,00	-14 821,35			
Investive Gebarung										
SU 33	Summe Einzahlungen investive Gebarung							0,00	0,00	0,00
5/321000-010000	Gebäude und Bauten- Musikverein Laho		3413	1 40						29 436,96
SU 34	Summe Auszahlungen investive Gebarung							0,00	0,00	29 436,96
SA2	Saldo (2) Geldfluss aus der Investiven Gebarung (33 - 34)							0,00	0,00	-29 436,96
SA3	Saldo (3) Nettofinanzierungssaldo (Saldo 1 + Saldo 2)							-19 400,00	-16 200,00	-44 258,31
Finanzierungstätigkeit										
SU 35	Summe Einzahlungen aus der Finanzierungstätigkeit							0,00	0,00	0,00
1/321000-346000	Investitionsdarlehen von Finanzunternehmen		3614	65				8 300,00		
SU 36	Summe Auszahlungen aus der Finanzierungstätigkeit							8 300,00	0,00	0,00
SA4	Saldo (4) Geldfluss aus der Finanzierungstätigkeit (35 - 36)							-8 300,00	0,00	0,00
SA5	Saldo (5) Geldfluss aus der voranschlagswirksamen Gebarung (Saldo 3 + Saldo 4)							-27 700,00	-16 200,00	-44 258,31
36	Heimatspflege									
362	Denkmalpflege									
362000	Denkmalpflege									
Operative Gebarung										
2/362000+813000	Erträge aus der Auflösung von Investitionszuschüssen (Kapitaltransfers)		2127		1 100,00	1 000,00	959,34			
SU 21 / 31	Summe Erträge / Einzahlungen operative Gebarung				1 100,00	1 000,00	959,34	0,00	0,00	0,00
1/362000-650000	Zinsen für Finanzschulden in Euro	2241	3241	25	100,00	200,00	207,93	100,00	200,00	207,93
1/362000-680000	Planmäßige Abschreibung	2226			4 300,00	1 600,00	1 579,82			
1/362000-720000	Verrechnung Bedienstete	2225	3225	24	200,00	500,00		200,00	500,00	
SU 22 / 32	Summe Aufwendungen / Auszahlungen operative Gebarung				4 600,00	2 300,00	1 787,75	300,00	700,00	207,93
SA 0 / SA 1	(0) Nettoergebnis (21 - 22) / (1) Geldfluss operative Gebarung (31 - 32)				-3 500,00	-1 300,00	-828,41	-300,00	-700,00	-207,93
SA01	Saldo (01) Haushaltsrücklagen (230 - 240)				0,00	0,00	0,00	0,00	0,00	0,00
SA00	Saldo (00) Nettoergebnis nach Haushaltsrücklagen (Saldo 0 + Saldo 01)				-3 500,00	-1 300,00	-828,41			
Investive Gebarung										
SU 33	Summe Einzahlungen investive Gebarung							0,00	0,00	0,00

		MVAG		VC QU	Ergebnisvoranschlag			Finanzierungsvoranschlag		
		EH	FH		VA 2024	VA 2023	RA 2022	VA 2024	VA 2023	RA 2022
SU 34	Summe Auszahlungen investive Gebarung							0,00	0,00	0,00
SA2	Saldo (2) Geldfluss aus der Investiven Gebarung (33 – 34)							0,00	0,00	0,00
SA3	Saldo (3) Nettofinanzierungssaldo (Saldo 1 + Saldo 2)							-300,00	-700,00	-207,93
Finanzierungstätigkeit										
SU 35	Summe Einzahlungen aus der Finanzierungstätigkeit							0,00	0,00	0,00
1/362000-346000	Investitionsdarlehen von Finanzunternehmen		3614	65				2 600,00	2 600,00	2 637,34
SU 36	Summe Auszahlungen aus der Finanzierungstätigkeit							2 600,00	2 600,00	2 637,34
SA4	Saldo (4) Geldfluss aus der Finanzierungstätigkeit (35 – 36)							-2 600,00	-2 600,00	-2 637,34
SA5	Saldo (5) Geldfluss aus der voranschlagswirksamen Gebarung (Saldo 3 + Saldo 4)							-2 900,00	-3 300,00	-2 845,27
362010	Denkmalpflege									
Operative Gebarung										
6/362010+829910	Sonstige Erträge	2116	3116	1 18						88,20
SU 21 / 31	Summe Erträge / Einzahlungen operative Gebarung				0,00	0,00	88,20	0,00	0,00	88,20
1/362010-650000	Zinsen für Finanzschulden in Euro	2241	3241	25	800,00	900,00	134,85	800,00	900,00	134,85
SU 22 / 32	Summe Aufwendungen / Auszahlungen operative Gebarung				800,00	900,00	134,85	800,00	900,00	134,85
SA 0 / SA 1	(0) Nettoergebnis (21 - 22) / (1) Geldfluss operative Gebarung (31 – 32)				-800,00	-900,00	-46,65	-800,00	-900,00	-46,65
SA01	Saldo (01) Haushaltsrücklagen (230 - 240)				0,00	0,00	0,00	0,00	0,00	0,00
SA00	Saldo (00) Nettoergebnis nach Haushaltsrücklagen (Saldo 0 + Saldo 01)				-800,00	-900,00	-46,65			
Investive Gebarung										
6/362010+300000	Kapitaltransfers von Bund, Bundesfonds und Bundeskammern		3331	1 33						10 000,00
6/362010+301000	Kapitaltransfers von Ländern, Landesfonds und Landeskammern		3331	1 33						9 000,00
SU 33	Summe Einzahlungen investive Gebarung							0,00	0,00	19 000,00
5/362010-015000	Kulturgüter unbeweglich		3416	1 40						77 088,20
SU 34	Summe Auszahlungen investive Gebarung							0,00	0,00	77 088,20
SA2	Saldo (2) Geldfluss aus der Investiven Gebarung (33 – 34)							0,00	0,00	-58 088,20
SA3	Saldo (3) Nettofinanzierungssaldo (Saldo 1 + Saldo 2)							-800,00	-900,00	-58 134,85
Finanzierungstätigkeit										
6/362010+346000	Investitionsdarlehen von Finanzunternehmen		3514	1 55						58 000,00
SU 35	Summe Einzahlungen aus der Finanzierungstätigkeit							0,00	0,00	58 000,00
1/362010-346000	Investitionsdarlehen von Finanzunternehmen		3614	65				5 800,00	5 800,00	
SU 36	Summe Auszahlungen aus der Finanzierungstätigkeit							5 800,00	5 800,00	0,00
SA4	Saldo (4) Geldfluss aus der Finanzierungstätigkeit (35 – 36)							-5 800,00	-5 800,00	58 000,00

		MVAG VC QU			Ergebnisvoranschlag			Finanzierungsvoranschlag		
		EH	FH		VA 2024	VA 2023	RA 2022	VA 2024	VA 2023	RA 2022
SA5	Saldo (5) Geldfluss aus der voranschlagswirksamen Gebarung (Saldo 3 + Saldo 4)							-6 600,00	-6 700,00	-134,85
363	Altstadterhaltung und Ortsbildpflege									
363000	Altstadterhaltung und Ortsbildpflege									
Operative Gebarung										
SU 21 / 31	Summe Erträge / Einzahlungen operative Gebarung				0,00	0,00	0,00	0,00	0,00	0,00
1/363000-757000	Transfers an private Organisationen ohne Erwerbszweck - NÖ Dorf- u Stadterneuerung	2234	3234	27			1 625,00			1 625,00
SU 22 / 32	Summe Aufwendungen / Auszahlungen operative Gebarung				0,00	0,00	1 625,00	0,00	0,00	1 625,00
SA 0 / SA 1	(0) Nettoergebnis (21 - 22) / (1) Geldfluss operative Gebarung (31 - 32)				0,00	0,00	-1 625,00	0,00	0,00	-1 625,00
SA01	Saldo (01) Haushaltsrücklagen (230 - 240)				0,00	0,00	0,00	0,00	0,00	0,00
SA00	Saldo (00) Nettoergebnis nach Haushaltsrücklagen (Saldo 0 + Saldo 01)				0,00	0,00	-1 625,00			
Investive Gebarung										
SU 33	Summe Einzahlungen investive Gebarung							0,00	0,00	0,00
SU 34	Summe Auszahlungen investive Gebarung							0,00	0,00	0,00
SA2	Saldo (2) Geldfluss aus der Investiven Gebarung (33 - 34)							0,00	0,00	0,00
SA3	Saldo (3) Nettofinanzierungssaldo (Saldo 1 + Saldo 2)							0,00	0,00	-1 625,00
Finanzierungstätigkeit										
SU 35	Summe Einzahlungen aus der Finanzierungstätigkeit							0,00	0,00	0,00
SU 36	Summe Auszahlungen aus der Finanzierungstätigkeit							0,00	0,00	0,00
SA4	Saldo (4) Geldfluss aus der Finanzierungstätigkeit (35 - 36)							0,00	0,00	0,00
SA5	Saldo (5) Geldfluss aus der voranschlagswirksamen Gebarung (Saldo 3 + Saldo 4)							0,00	0,00	-1 625,00
369	Sonstige Einrichtungen und Maßnahmen									
369000	Sonstige Einrichtungen und Maßnahmen									
Operative Gebarung										
2/369000+816000	Kostenbeiträge (Kostensätze) für sonstige Leistungen	2114	3114	13	200,00	200,00	200,00	200,00	200,00	200,00
SU 21 / 31	Summe Erträge / Einzahlungen operative Gebarung				200,00	200,00	200,00	200,00	200,00	200,00
1/369000-720000	Verrechnung Bedienstete	2225	3225	24	100,00	100,00		100,00	100,00	
1/369000-728000	Entgelte für sonstige Leistungen - Topothek	2225	3225	24	800,00	800,00	622,00	800,00	800,00	622,00
1/369000-729000	Sonstige Aufwendungen - Brauchtumpflege	2225	3225	24	3 000,00	2 000,00	929,74	3 000,00	2 000,00	929,74
SU 22 / 32	Summe Aufwendungen / Auszahlungen operative Gebarung				3 900,00	2 900,00	1 551,74	3 900,00	2 900,00	1 551,74
SA 0 / SA 1	(0) Nettoergebnis (21 - 22) / (1) Geldfluss operative Gebarung (31 - 32)				-3 700,00	-2 700,00	-1 351,74	-3 700,00	-2 700,00	-1 351,74
SA01	Saldo (01) Haushaltsrücklagen (230 - 240)				0,00	0,00	0,00	0,00	0,00	0,00
SA00	Saldo (00) Nettoergebnis nach Haushaltsrücklagen (Saldo 0 + Saldo 01)				-3 700,00	-2 700,00	-1 351,74			

		MVAG		VC QU	Ergebnisvoranschlag			Finanzierungsvoranschlag		
		EH	FH		VA 2024	VA 2023	RA 2022	VA 2024	VA 2023	RA 2022
Investive Gebarung										
SU 33	Summe Einzahlungen investive Gebarung							0,00	0,00	0,00
SU 34	Summe Auszahlungen investive Gebarung							0,00	0,00	0,00
SA2	Saldo (2) Geldfluss aus der Investiven Gebarung (33 – 34)							0,00	0,00	0,00
SA3	Saldo (3) Nettofinanzierungssaldo (Saldo 1 + Saldo 2)							-3 700,00	-2 700,00	-1 351,74
Finanzierungstätigkeit										
SU 35	Summe Einzahlungen aus der Finanzierungstätigkeit							0,00	0,00	0,00
SU 36	Summe Auszahlungen aus der Finanzierungstätigkeit							0,00	0,00	0,00
SA4	Saldo (4) Geldfluss aus der Finanzierungstätigkeit (35 – 36)							0,00	0,00	0,00
SA5	Saldo (5) Geldfluss aus der voranschlagswirksamen Gebarung (Saldo 3 + Saldo 4)							-3 700,00	-2 700,00	-1 351,74
38	Sonstige Kulturpflege									
381	Maßnahmen der Kulturpflege									
381000	Maßnahmen der Kulturpflege									
Operative Gebarung										
2/381000+810000	Haus der Begegnung Veranstaltungserlöse	2114	3114	13	5 000,00	3 000,00	1 260,35	5 000,00	3 000,00	1 260,35
2/381000+811000	Miete- und Pachtertrag - Haus der Begegnung	2115	3115	14	5 000,00	5 000,00	3 282,51	5 000,00	5 000,00	3 282,51
2/381000+813000	Erträge aus der Auflösung von Investitionszuschüssen (Kapitaltransfers)	2127			600,00	600,00	572,00			
2/381000+816000	Kostenbeiträge (Kostensätze) für sonstige Leistungen	2114	3114	13			63,17			63,17
2/381000+816100	Kostenbeiträge (Kostensätze) für sonstige Leistungen	2114	3114	13			2 610,00			2 610,00
2/381000+817000	Erträge aus der Auflösung von sonstigen Rückstellungen	2117					326,05			
2/381000+861000	Transfers von Ländern, Landesfonds und Landeskammern	2121	3121	15		100,00	200,77		100,00	200,77
SU 21 / 31	Summe Erträge / Einzahlungen operative Gebarung				10 600,00	8 700,00	8 314,85	10 000,00	8 100,00	7 416,80
1/381000-400000	Geringwertige Wirtschaftsgüter	2221	3221	23	200,00	200,00	54,99	200,00	200,00	54,99
1/381000-451000	Brennstoffe	2221	3221	23	4 000,00	3 000,00	3 803,25	4 000,00	3 000,00	3 803,25
1/381000-454000	Reinigungsmittel	2221	3221	23	200,00	200,00	202,64	200,00	200,00	202,64
1/381000-459000	Sonstige Verbrauchsgüter	2221	3221	23	100,00	100,00	48,65	100,00	100,00	48,65
1/381000-511000	Geldbezüge der Vertragsbediensteten in handwerklicher Verwendung	2211	3211	20	6 300,00	5 800,00	6 418,81	6 300,00	5 800,00	6 418,81
1/381000-569000	Sonstige Nebengebühren	2211	3211	20	100,00	100,00	15,17	100,00	100,00	15,17
1/381000-580000	Dienstgeberbeiträge zum Ausgleichsfonds für Familienbeihilfen	2212	3212	20	400,00	400,00	251,05	400,00	400,00	251,05

		MVAG		VC QU	Ergebnisvoranschlag			Finanzierungsvoranschlag		
		EH	FH		VA 2024	VA 2023	RA 2022	VA 2024	VA 2023	RA 2022
1/381000-582000	Sonstige Dienstgeberbeiträge zur sozialen Sicherheit - Mitarbeitervorsorgekasse	2212	3212	20	200,00	200,00	93,47	200,00	200,00	93,47
1/381000-582100	Sonstige Dienstgeberbeiträge zur sozialen Sicherheit - Kranken-, Unfall- und Arbeitslosenversicherung, Wohnbauförderungsbeitrag	2212	3212	20	1 500,00	1 400,00	1 272,16	1 500,00	1 400,00	1 272,16
1/381000-588000	Kommunalsteuer	2212	3212	20	200,00	200,00	192,97	200,00	200,00	192,97
1/381000-592000	Dotierung von Rückstellungen für Jubiläumswendungen	2214			100,00		20,93			
1/381000-600000	Energiebezüge - Strom	2222	3222	24	2 000,00	2 200,00	1 338,87	2 000,00	2 200,00	1 338,87
1/381000-614000	Instandhaltung von Gebäuden und Bauten	2224	3224	24	500,00	500,00	474,41	500,00	500,00	745,24
1/381000-618000	Instandhaltung von sonstigen Anlagen	2224	3224	24	500,00	3 000,00	1 339,30	500,00	3 000,00	1 622,49
1/381000-631000	Telekommunikationsdienste	2222	3222	24		100,00	9,13		100,00	9,13
1/381000-650000	Zinsen für Finanzschulden in Euro	2241	3241	25		100,00	39,55		100,00	39,55
1/381000-670000	Versicherungen	2222	3222	24	2 000,00	1 800,00	1 692,72	2 000,00	1 800,00	1 692,72
1/381000-680000	Planmäßige Abschreibung	2226			23 800,00	23 700,00	23 703,18			
1/381000-711000	Gebühren für die Benützung von Gemeindeeinrichtungen	2225	3225	24	3 700,00	3 600,00	3 582,91	3 700,00	3 600,00	3 582,91
1/381000-720000	Verrechnung Bedienstete	2225	3225	24	3 000,00	4 000,00	5 161,58	3 000,00	4 000,00	5 161,58
1/381000-728000	Entgelte für sonstige Leistungen	2225	3225	24	3 000,00	4 000,00	3 050,27	3 000,00	4 000,00	3 050,27
SU 22 / 32	Summe Aufwendungen / Auszahlungen operative Gebarung				51 800,00	54 600,00	52 766,01	27 900,00	30 900,00	29 595,92
SA 0 / SA 1	(0) Nettoergebnis (21 - 22) / (1) Geldfluss operative Gebarung (31 - 32)				-41 200,00	-45 900,00	-44 451,16	-17 900,00	-22 800,00	-22 179,12
SA01	Saldo (01) Haushaltsrücklagen (230 - 240)				0,00	0,00	0,00	0,00	0,00	0,00
SA00	Saldo (00) Nettoergebnis nach Haushaltsrücklagen (Saldo 0 + Saldo 01)				-41 200,00	-45 900,00	-44 451,16			
Investive Gebarung										
SU 33	Summe Einzahlungen investive Gebarung							0,00	0,00	0,00
1/381000-042000	Amts-, Betriebs- und Geschäftsausstattung		3415	2 41					3 300,00	
SU 34	Summe Auszahlungen investive Gebarung							0,00	3 300,00	0,00
SA2	Saldo (2) Geldfluss aus der Investiven Gebarung (33 - 34)							0,00	-3 300,00	0,00
SA3	Saldo (3) Nettofinanzierungssaldo (Saldo 1 + Saldo 2)							-17 900,00	-26 100,00	-22 179,12
Finanzierungstätigkeit										
SU 35	Summe Einzahlungen aus der Finanzierungstätigkeit							0,00	0,00	0,00
1/381000-346000	Investitionsdarlehen von Finanzunternehmen		3614	65					5 400,00	5 400,00
SU 36	Summe Auszahlungen aus der Finanzierungstätigkeit							0,00	5 400,00	5 400,00
SA4	Saldo (4) Geldfluss aus der Finanzierungstätigkeit (35 - 36)							0,00	-5 400,00	-5 400,00
SA5	Saldo (5) Geldfluss aus der voranschlagswirksamen Gebarung (Saldo 3 + Saldo 4)							-17 900,00	-31 500,00	-27 579,12

		MVAG VC QU			Ergebnisvoranschlag			Finanzierungsvoranschlag		
		EH	FH		VA 2024	VA 2023	RA 2022	VA 2024	VA 2023	RA 2022
381100	Maßnahmen der Kulturpflege									
	Operative Gebarung									
SU 21 / 31	Summe Erträge / Einzahlungen operative Gebarung				0,00	0,00	0,00	0,00	0,00	0,00
1/381100-720000	Verrechnung Bedienstete	2225	3225	24	500,00	500,00	3 000,00	500,00	500,00	3 000,00
1/381100-729000	Sonstige Aufwendungen - Kulturpflege (Chopin)	2225	3225	24	7 000,00	7 000,00	5 919,25	7 000,00	7 000,00	5 925,25
SU 22 / 32	Summe Aufwendungen / Auszahlungen operative Gebarung				7 500,00	7 500,00	8 919,25	7 500,00	7 500,00	8 925,25
SA 0 / SA 1	(0) Nettoergebnis (21 - 22) / (1) Geldfluss operative Gebarung (31 - 32)				-7 500,00	-7 500,00	-8 919,25	-7 500,00	-7 500,00	-8 925,25
SA01	Saldo (01) Haushaltsrücklagen (230 - 240)				0,00	0,00	0,00	0,00	0,00	0,00
SA00	Saldo (00) Nettoergebnis nach Haushaltsrücklagen (Saldo 0 + Saldo 01)				-7 500,00	-7 500,00	-8 919,25			
	Investive Gebarung									
SU 33	Summe Einzahlungen investive Gebarung							0,00	0,00	0,00
SU 34	Summe Auszahlungen investive Gebarung							0,00	0,00	0,00
SA2	Saldo (2) Geldfluss aus der Investiven Gebarung (33 - 34)							0,00	0,00	0,00
SA3	Saldo (3) Nettofinanzierungssaldo (Saldo 1 + Saldo 2)							-7 500,00	-7 500,00	-8 925,25
	Finanzierungstätigkeit									
SU 35	Summe Einzahlungen aus der Finanzierungstätigkeit							0,00	0,00	0,00
SU 36	Summe Auszahlungen aus der Finanzierungstätigkeit							0,00	0,00	0,00
SA4	Saldo (4) Geldfluss aus der Finanzierungstätigkeit (35 - 36)							0,00	0,00	0,00
SA5	Saldo (5) Geldfluss aus der voranschlagswirksamen Gebarung (Saldo 3 + Saldo 4)							-7 500,00	-7 500,00	-8 925,25
39	Kultus									
390	Kirchliche Angelegenheiten									
390000	Kirchliche Angelegenheiten									
	Operative Gebarung									
SU 21 / 31	Summe Erträge / Einzahlungen operative Gebarung				0,00	0,00	0,00	0,00	0,00	0,00
1/390000-777000	Kapitaltransfers an private Organisationen ohne Erwerbszweck	2234		44		20 000,00	30 000,00			
SU 22 / 32	Summe Aufwendungen / Auszahlungen operative Gebarung				0,00	20 000,00	30 000,00	0,00	0,00	0,00
SA 0 / SA 1	(0) Nettoergebnis (21 - 22) / (1) Geldfluss operative Gebarung (31 - 32)				0,00	-20 000,00	-30 000,00	0,00	0,00	0,00
SA01	Saldo (01) Haushaltsrücklagen (230 - 240)				0,00	0,00	0,00	0,00	0,00	0,00
SA00	Saldo (00) Nettoergebnis nach Haushaltsrücklagen (Saldo 0 + Saldo 01)				0,00	-20 000,00	-30 000,00			
	Investive Gebarung									
SU 33	Summe Einzahlungen investive Gebarung							0,00	0,00	0,00
1/390000-777000	Kapitaltransfers an private Organisationen ohne Erwerbszweck		3434	44				20 000,00		30 000,00
SU 34	Summe Auszahlungen investive Gebarung							0,00	20 000,00	30 000,00

		MVAG VC QU		Ergebnisvoranschlag			Finanzierungsvoranschlag		
		EH	FH	VA 2024	VA 2023	RA 2022	VA 2024	VA 2023	RA 2022
SA2	Saldo (2) Geldfluss aus der Investiven Gebarung (33 – 34)						0,00	-20 000,00	-30 000,00
SA3	Saldo (3) Nettofinanzierungssaldo (Saldo 1 + Saldo 2)						0,00	-20 000,00	-30 000,00
Finanzierungstätigkeit									
SU 35	Summe Einzahlungen aus der Finanzierungstätigkeit						0,00	0,00	0,00
SU 36	Summe Auszahlungen aus der Finanzierungstätigkeit						0,00	0,00	0,00
SA4	Saldo (4) Geldfluss aus der Finanzierungstätigkeit (35 – 36)						0,00	0,00	0,00
SA5	Saldo (5) Geldfluss aus der voranschlagswirksamen Gebarung (Saldo 3 + Saldo 4)						0,00	-20 000,00	-30 000,00

		MVAG VC QU			Ergebnisvoranschlag			Finanzierungsvoranschlag		
		EH	FH		VA 2024	VA 2023	RA 2022	VA 2024	VA 2023	RA 2022
4 Soziale Wohlfahrt und Wohnbauförderung										
41	Allgemeine öffentliche Wohlfahrt									
411	Maßnahmen der allgemeinen Sozialhilfe									
411000	Maßnahmen der allgemeinen Sozialhilfe									
Operative Gebarung										
SU 21 / 31	Summe Erträge / Einzahlungen operative Gebarung				0,00	0,00	0,00	0,00	0,00	0,00
1/411000-768000	Sonstige Transfers an private Haushalte - 2234 3234 27				8 000,00	23 300,00		8 000,00	23 300,00	
	Teuerungsausgleich									
SU 22 / 32	Summe Aufwendungen / Auszahlungen operative Gebarung				8 000,00	23 300,00	0,00	8 000,00	23 300,00	0,00
SA 0 / SA 1	(0) Nettoergebnis (21 - 22) / (1) Geldfluss operative Gebarung (31 - 32)				-8 000,00	-23 300,00	0,00	-8 000,00	-23 300,00	0,00
SA01	Saldo (01) Haushaltsrücklagen (230 - 240)				0,00	0,00	0,00	0,00	0,00	0,00
SA00	Saldo (00) Nettoergebnis nach Haushaltsrücklagen (Saldo 0 + Saldo 01)				-8 000,00	-23 300,00	0,00			
Investive Gebarung										
SU 33	Summe Einzahlungen investive Gebarung							0,00	0,00	0,00
SU 34	Summe Auszahlungen investive Gebarung							0,00	0,00	0,00
SA2	Saldo (2) Geldfluss aus der Investiven Gebarung (33 - 34)							0,00	0,00	0,00
SA3	Saldo (3) Nettofinanzierungssaldo (Saldo 1 + Saldo 2)							-8 000,00	-23 300,00	0,00
Finanzierungstätigkeit										
SU 35	Summe Einzahlungen aus der Finanzierungstätigkeit							0,00	0,00	0,00
SU 36	Summe Auszahlungen aus der Finanzierungstätigkeit							0,00	0,00	0,00
SA4	Saldo (4) Geldfluss aus der Finanzierungstätigkeit (35 - 36)							0,00	0,00	0,00
SA5	Saldo (5) Geldfluss aus der voranschlagswirksamen Gebarung (Saldo 3 + Saldo 4)							-8 000,00	-23 300,00	0,00
419	Sonstige Einrichtungen und Maßnahmen									
419000	Sonstige Einrichtungen und Maßnahmen									
Operative Gebarung										
SU 21 / 31	Summe Erträge / Einzahlungen operative Gebarung				0,00	0,00	0,00	0,00	0,00	0,00
1/419000-751000	Transfers an Länder, Landesfonds und Landeskammern - Sozialhilfeumlage-Wohnsitzgemeindebeitrag	2231	3231	26	19 600,00	19 000,00	20 331,86	19 600,00	19 000,00	20 331,86
1/419000-751100	Transfers an Länder, Landesfonds und Landeskammern - Sozialhilfeumlage	2231	3231	26	642 000,00	517 000,00	488 113,19	642 000,00	517 000,00	488 113,19
SU 22 / 32	Summe Aufwendungen / Auszahlungen operative Gebarung				661 600,00	536 000,00	508 445,05	661 600,00	536 000,00	508 445,05
SA 0 / SA 1	(0) Nettoergebnis (21 - 22) / (1) Geldfluss operative Gebarung (31 - 32)				-661 600,00	-536 000,00	-508 445,05	-661 600,00	-536 000,00	-508 445,05
SA01	Saldo (01) Haushaltsrücklagen (230 - 240)				0,00	0,00	0,00	0,00	0,00	0,00
SA00	Saldo (00) Nettoergebnis nach Haushaltsrücklagen (Saldo 0 + Saldo 01)				-661 600,00	-536 000,00	-508 445,05			

		MVAG VC QU			Ergebnisvoranschlag			Finanzierungsvoranschlag		
		EH	FH		VA 2024	VA 2023	RA 2022	VA 2024	VA 2023	RA 2022
Investive Gebarung										
SU 33	Summe Einzahlungen investive Gebarung							0,00	0,00	0,00
SU 34	Summe Auszahlungen investive Gebarung							0,00	0,00	0,00
SA2	Saldo (2) Geldfluss aus der Investiven Gebarung (33 – 34)							0,00	0,00	0,00
SA3	Saldo (3) Nettofinanzierungssaldo (Saldo 1 + Saldo 2)							-661 600,00	-536 000,00	-508 445,05
Finanzierungstätigkeit										
SU 35	Summe Einzahlungen aus der Finanzierungstätigkeit							0,00	0,00	0,00
SU 36	Summe Auszahlungen aus der Finanzierungstätigkeit							0,00	0,00	0,00
SA4	Saldo (4) Geldfluss aus der Finanzierungstätigkeit (35 – 36)							0,00	0,00	0,00
SA5	Saldo (5) Geldfluss aus der voranschlagswirksamen Gebarung (Saldo 3 + Saldo 4)							-661 600,00	-536 000,00	-508 445,05
42 Freie Wohlfahrt										
421 Pflegeheime										
421000 Pflegeheime										
Operative Gebarung										
2/421000+811000	Miete- und Pachtertrag - Seniorenhaus Mieten 10%	2115	3115	14	35 600,00	35 600,00	32 982,73	35 600,00	35 600,00	33 446,33
2/421000+811100	Miete- und Pachtertrag - Seniorenhaus Mieten 20%	2115	3115	14	2 000,00	2 000,00	1 965,14	2 000,00	2 000,00	1 965,14
2/421000+811200	Miete- und Pachtertrag - Seniorenhaus Betreuung 20%	2115	3115	14	35 900,00	35 900,00	29 908,87	35 900,00	35 900,00	30 309,59
2/421000+811300	Miete- und Pachtertrag - Seniorenhaus Betriebskosten 10%	2115	3115	14	12 300,00	12 300,00	9 507,90	12 300,00	12 300,00	9 634,72
2/421000+811400	Miete- und Pachtertrag - Seniorenhaus Heizkosten 20%	2115	3115	14	5 300,00	5 800,00	3 974,09	5 300,00	5 800,00	4 022,59
2/421000+816000	Kostenbeiträge (Kostenersätze) für sonstige Leistungen	2114	3114	13	500,00	500,00	286,55	500,00	500,00	310,18
SU 21 / 31	Summe Erträge / Einzahlungen operative Gebarung				91 600,00	92 100,00	78 625,28	91 600,00	92 100,00	79 688,55
1/421000-400000	Geringwertige Wirtschaftsgüter (GWG)	2221	3221	23	1 000,00	800,00	35,00	1 000,00	800,00	
1/421000-600000	Energiebezüge - Strom	2222	3222	24	5 900,00	5 900,00	1 972,94	5 900,00	5 900,00	2 025,41
1/421000-616000	Instandhaltung von Maschinen und maschinellen Anlagen	2224	3224	24	100,00	100,00	53,94	100,00	100,00	53,94
1/421000-618000	Instandhaltung von sonstigen Anlagen	2224	3224	24	700,00	500,00	252,45	700,00	500,00	304,49
1/421000-631000	Telekommunikationsdienste	2222	3222	24	1 500,00	1 300,00	1 179,40	1 500,00	1 400,00	1 179,40
1/421000-680000	Planmäßige Abschreibung	2226			100,00	100,00	62,41			
1/421000-700000	Miet- und Pachtanfall - Seniorenhaus	2223	3223	24	115 300,00	117 800,00	108 630,72	115 300,00	117 800,00	108 630,72
1/421000-720000	Verrechnung Bedienstete	2225	3225	24	500,00	1 400,00	199,30	500,00	1 400,00	199,30
1/421000-728000	Entgelte für sonstige Leistungen	2225	3225	24	70 000,00	65 000,00	65 122,49	70 000,00	65 000,00	70 680,00
SU 22 / 32	Summe Aufwendungen / Auszahlungen operative Gebarung				195 100,00	192 900,00	177 508,65	195 000,00	192 900,00	183 073,26

	MVAG	VC QU	Ergebnisvoranschlag			Finanzierungsvoranschlag				
			EH	FH	VA 2024	VA 2023	RA 2022	VA 2024	VA 2023	RA 2022
SA 0 / SA 1	(0) Nettoergebnis (21 - 22) / (1) Geldfluss operative Gebarung (31 – 32)				-103 500,00	-100 800,00	-98 883,37	-103 400,00	-100 800,00	-103 384,71
SA01	Saldo (01) Haushaltsrücklagen (230 - 240)				0,00	0,00	0,00	0,00	0,00	0,00
SA00	Saldo (00) Nettoergebnis nach Haushaltsrücklagen (Saldo 0 + Saldo 01)				-103 500,00	-100 800,00	-98 883,37			
Investive Gebarung										
SU 33	Summe Einzahlungen investive Gebarung							0,00	0,00	0,00
SU 34	Summe Auszahlungen investive Gebarung							0,00	0,00	0,00
SA2	Saldo (2) Geldfluss aus der Investiven Gebarung (33 – 34)							0,00	0,00	0,00
SA3	Saldo (3) Nettofinanzierungssaldo (Saldo 1 + Saldo 2)							-103 400,00	-100 800,00	-103 384,71
Finanzierungstätigkeit										
SU 35	Summe Einzahlungen aus der Finanzierungstätigkeit							0,00	0,00	0,00
SU 36	Summe Auszahlungen aus der Finanzierungstätigkeit							0,00	0,00	0,00
SA4	Saldo (4) Geldfluss aus der Finanzierungstätigkeit (35 – 36)							0,00	0,00	0,00
SA5	Saldo (5) Geldfluss aus der voranschlagswirksamen Gebarung (Saldo 3 + Saldo 4)							-103 400,00	-100 800,00	-103 384,71
423	Essen auf Rädern									
423000	Essen auf Rädern									
Operative Gebarung										
2/423000+808000	Veräußerungen von Waren - Essen	2116 3116 16				-600,00	13 456,01			17 826,24
2/423000+816100	Kostenbeiträge (Kostensätze) für sonstige Leistungen - Geschirr	2114 3114 13	100,00		100,00	30,00		100,00	100,00	30,00
SU 21 / 31	Summe Erträge / Einzahlungen operative Gebarung		100,00		-500,00	13 486,01	100,00	100,00	100,00	17 856,24
1/423000-670000	Versicherungen	2222 3222 24	1 100,00		1 000,00	1 000,00	1 100,00	1 000,00	1 000,00	1 000,00
1/423000-768000	Sonstige Transfers an private Haushalte - EaR	2234 3234 27				13 120,60		900,00		17 463,21
1/423000-768100	Sonstige Transfers an private Haushalte - Kosten Fahrer	2234 3234 27	500,00			3 078,20	500,00			3 078,20
SU 22 / 32	Summe Aufwendungen / Auszahlungen operative Gebarung		1 600,00		1 000,00	17 198,80	1 600,00	1 900,00	1 900,00	21 541,41
SA 0 / SA 1	(0) Nettoergebnis (21 - 22) / (1) Geldfluss operative Gebarung (31 – 32)				-1 500,00	-1 500,00	-3 712,79	-1 500,00	-1 800,00	-3 685,17
SA01	Saldo (01) Haushaltsrücklagen (230 - 240)				0,00	0,00	0,00	0,00	0,00	0,00
SA00	Saldo (00) Nettoergebnis nach Haushaltsrücklagen (Saldo 0 + Saldo 01)				-1 500,00	-1 500,00	-3 712,79			
Investive Gebarung										
SU 33	Summe Einzahlungen investive Gebarung							0,00	0,00	0,00
SU 34	Summe Auszahlungen investive Gebarung							0,00	0,00	0,00
SA2	Saldo (2) Geldfluss aus der Investiven Gebarung (33 – 34)							0,00	0,00	0,00
SA3	Saldo (3) Nettofinanzierungssaldo (Saldo 1 + Saldo 2)							-1 500,00	-1 800,00	-3 685,17
Finanzierungstätigkeit										
SU 35	Summe Einzahlungen aus der Finanzierungstätigkeit							0,00	0,00	0,00
SU 36	Summe Auszahlungen aus der Finanzierungstätigkeit							0,00	0,00	0,00

		MVAG VC QU			Ergebnisvoranschlag			Finanzierungsvoranschlag		
		EH	FH		VA 2024	VA 2023	RA 2022	VA 2024	VA 2023	RA 2022
SA4	Saldo (4) Geldfluss aus der Finanzierungstätigkeit (35 – 36)							0,00	0,00	0,00
SA5	Saldo (5) Geldfluss aus der voranschlagswirksamen Gebarung (Saldo 3 + Saldo 4)							-1 500,00	-1 800,00	-3 685,17
429	Sonstige Einrichtungen und Maßnahmen									
429000	Sonstige Einrichtungen und Maßnahmen									
Operative Gebarung										
2/429000+860000	Transfers von Bund, usw - Community Nursing	2121	3121	15	85 000,00	85 000,00	85 249,20	85 000,00	85 000,00	85 249,20
2/429000+860100	Transfers von Bund, Bundesfonds und Bundeskammern - KPC E-Auto Förderung	2121	3121	15	1 000,00	1 000,00	1 000,00	1 000,00	1 000,00	1 000,00
SU 21 / 31	Summe Erträge / Einzahlungen operative Gebarung				86 000,00	86 000,00	86 249,20	86 000,00	86 000,00	86 249,20
1/429000-400000	Geringwertige Wirtschaftsgüter Community Nursing	2221	3221	23	100,00	600,00	1 491,54	100,00	600,00	1 491,54
1/429000-456000	Schreib-, Zeichen- und sonstige Büromittel	2221	3221	23	100,00	500,00	453,71	100,00	500,00	453,71
1/429000-459000	Sonstige Verbrauchsgüter	2221	3221	23	200,00	600,00	565,87	200,00	600,00	565,87
1/429000-510100	Geldbezüge der Vertragsbediensteten in sozialer Verwendung	2211	3211	20	62 600,00	58 000,00	31 650,02	62 600,00	58 000,00	31 650,02
1/429000-511000	Geldbezüge der Vertragsbediensteten in handwerklicher Verwendung	2211	3211	20			185,00			185,00
1/429000-580000	Dienstgeberbeiträge zum Ausgleichsfonds für Familienbeihilfen	2212	3212	20	2 300,00	2 100,00	1 234,37	2 300,00	2 100,00	1 234,37
1/429000-582000	Sonstige Dienstgeberbeiträge zur sozialen Sicherheit	2212	3212	20	1 000,00	900,00	407,10	1 000,00	900,00	407,10
1/429000-582100	Sonstige Dienstgeberbeiträge zur sozialen Sicherheit	2212	3212	20	12 400,00	11 500,00	6 303,51	12 400,00	11 500,00	6 303,51
1/429000-592000	Dotierung von Rückstellungen für Jubiläumswendungen	2214					329,04			
1/429000-600000	Energiebezüge	2222	3222	24	4 500,00	3 000,00	52,00	4 500,00	3 000,00	52,00
1/429000-614000	Instandhaltung von Gebäuden und Bauten	2224	3224	24		1 000,00	2 817,64		1 000,00	2 817,64
1/429000-617000	Instandhaltung von Fahrzeugen	2224	3224	24	200,00	200,00	74,60	200,00	200,00	74,60
1/429000-618000	Instandhaltung von sonstigen Anlagen	2224	3224	24	100,00	1 000,00	2 949,00	100,00	1 000,00	2 949,00
1/429000-630000	Postdienste	2222	3222	24	200,00	1 000,00	977,99	200,00	1 000,00	977,99
1/429000-631000	Telekommunikationsdienste	2222	3222	24	300,00	300,00	87,41	300,00	300,00	87,41
1/429000-680000	Planmäßige Abschreibung	2226			900,00	400,00	683,75			
1/429000-720000	Kostenbeiträge (Kostensätze) für Leistungen	2225	3225	24	300,00	500,00	740,59	300,00	500,00	740,59
1/429000-728000	Entgelte für sonstige Leistungen - Community Nursing	2225	3225	24	500,00	1 800,00	1 614,09	500,00	1 800,00	1 614,09

		MVAG		VC QU	Ergebnisvoranschlag			Finanzierungsvoranschlag		
		EH	FH		VA 2024	VA 2023	RA 2022	VA 2024	VA 2023	RA 2022
1/429000-757000	Transfers an private Organisationen ohne Erwerbszweck	2234	3234	27	1 300,00	1 300,00		1 300,00	1 300,00	
1/429000-768000	Sonstige Transfers an private Haushalte - Freie Wohlfahrt	2234	3234	27	3 500,00	3 500,00	5 477,96	3 500,00	3 500,00	5 477,96
SU 22 / 32	Summe Aufwendungen / Auszahlungen operative Gebarung				90 500,00	88 200,00	58 095,19	89 600,00	87 800,00	57 082,40
SA 0 / SA 1	(0) Nettoergebnis (21 - 22) / (1) Geldfluss operative Gebarung (31 - 32)				-4 500,00	-2 200,00	28 154,01	-3 600,00	-1 800,00	29 166,80
SA01	Saldo (01) Haushaltsrücklagen (230 - 240)				0,00	0,00	0,00	0,00	0,00	0,00
SA00	Saldo (00) Nettoergebnis nach Haushaltsrücklagen (Saldo 0 + Saldo 01)				-4 500,00	-2 200,00	28 154,01			
Investive Gebarung										
SU 33	Summe Einzahlungen investive Gebarung							0,00	0,00	0,00
1/429000-042000	Amts-, Betriebs- und Geschäftsausstattung		3415	2 41				500,00	500,00	6 327,76
SU 34	Summe Auszahlungen investive Gebarung							500,00	500,00	6 327,76
SA2	Saldo (2) Geldfluss aus der Investiven Gebarung (33 - 34)							-500,00	-500,00	-6 327,76
SA3	Saldo (3) Nettofinanzierungssaldo (Saldo 1 + Saldo 2)							-4 100,00	-2 300,00	22 839,04
Finanzierungstätigkeit										
SU 35	Summe Einzahlungen aus der Finanzierungstätigkeit							0,00	0,00	0,00
SU 36	Summe Auszahlungen aus der Finanzierungstätigkeit							0,00	0,00	0,00
SA4	Saldo (4) Geldfluss aus der Finanzierungstätigkeit (35 - 36)							0,00	0,00	0,00
SA5	Saldo (5) Geldfluss aus der voranschlagswirksamen Gebarung (Saldo 3 + Saldo 4)							-4 100,00	-2 300,00	22 839,04
43	Jugendwohlfahrt									
439	Sonstige Einrichtungen und Maßnahmen									
439000	Sonstige Einrichtungen und Maßnahmen									
Operative Gebarung										
SU 21 / 31	Summe Erträge / Einzahlungen operative Gebarung				0,00	0,00	0,00	0,00	0,00	0,00
1/439000-751000	Transfers an Länder, Landesfonds und Landeskammern - Jugendwohlfahrtsumlage	2231	3231	26	126 000,00	99 000,00	93 134,10	126 000,00	99 000,00	93 134,10
1/439000-768100	Sonstige Transfers an private Haushalte - Förderung Tagesmütter	2234	3234	27	2 500,00	2 500,00	3 270,00	2 500,00	2 500,00	3 240,00
SU 22 / 32	Summe Aufwendungen / Auszahlungen operative Gebarung				128 500,00	101 500,00	96 404,10	128 500,00	101 500,00	96 374,10
SA 0 / SA 1	(0) Nettoergebnis (21 - 22) / (1) Geldfluss operative Gebarung (31 - 32)				-128 500,00	-101 500,00	-96 404,10	-128 500,00	-101 500,00	-96 374,10
SA01	Saldo (01) Haushaltsrücklagen (230 - 240)				0,00	0,00	0,00	0,00	0,00	0,00
SA00	Saldo (00) Nettoergebnis nach Haushaltsrücklagen (Saldo 0 + Saldo 01)				-128 500,00	-101 500,00	-96 404,10			
Investive Gebarung										
SU 33	Summe Einzahlungen investive Gebarung							0,00	0,00	0,00
SU 34	Summe Auszahlungen investive Gebarung							0,00	0,00	0,00

	MVAG	VC QU	Ergebnisvoranschlag			Finanzierungsvoranschlag				
			EH	FH	VA 2024	VA 2023	RA 2022	VA 2024	VA 2023	RA 2022
SA2								0,00	0,00	0,00
SA3								-128 500,00	-101 500,00	-96 374,10
Finanzierungstätigkeit										
SU 35								0,00	0,00	0,00
SU 36								0,00	0,00	0,00
SA4								0,00	0,00	0,00
SA5								-128 500,00	-101 500,00	-96 374,10
45 Sozialpolitische Maßnahmen										
459 Sonstige Maßnahmen										
459909 Sozialpolitische Maßnahmen - Sonstige Maßnahmen										
Operative Gebarung										
SU 21 / 31					0,00	0,00	0,00	0,00	0,00	0,00
1/459909-768000					1 500,00	1 500,00	2 400,00	1 500,00	1 500,00	2 400,00
SU 22 / 32					1 500,00	1 500,00	2 400,00	1 500,00	1 500,00	2 400,00
SA 0 / SA 1					-1 500,00	-1 500,00	-2 400,00	-1 500,00	-1 500,00	-2 400,00
SA01					0,00	0,00	0,00	0,00	0,00	0,00
SA00					-1 500,00	-1 500,00	-2 400,00			
Investive Gebarung										
SU 33								0,00	0,00	0,00
SU 34								0,00	0,00	0,00
SA2								0,00	0,00	0,00
SA3								-1 500,00	-1 500,00	-2 400,00
Finanzierungstätigkeit										
SU 35								0,00	0,00	0,00
SU 36								0,00	0,00	0,00
SA4								0,00	0,00	0,00
SA5								-1 500,00	-1 500,00	-2 400,00
46 Familienpolitische Maßnahmen										
469 Sonstige Maßnahmen										
469000 Sonstige Maßnahmen										
Operative Gebarung										
SU 21 / 31					0,00	0,00	0,00	0,00	0,00	0,00

		MVAG VC QU			Ergebnisvoranschlag			Finanzierungsvoranschlag		
		EH	FH		VA 2024	VA 2023	RA 2022	VA 2024	VA 2023	RA 2022
1/469000-413000	Säuglingsgutscheine	2221	3221	23	1 500,00	2 000,00	1 900,00	1 500,00	2 000,00	1 900,00
SU 22 / 32	Summe Aufwendungen / Auszahlungen operative Gebarung				1 500,00	2 000,00	1 900,00	1 500,00	2 000,00	1 900,00
SA 0 / SA 1	(0) Nettoergebnis (21 - 22) / (1) Geldfluss operative Gebarung (31 - 32)				-1 500,00	-2 000,00	-1 900,00	-1 500,00	-2 000,00	-1 900,00
SA01	Saldo (01) Haushaltsrücklagen (230 - 240)				0,00	0,00	0,00	0,00	0,00	0,00
SA00	Saldo (00) Nettoergebnis nach Haushaltsrücklagen (Saldo 0 + Saldo 01)				-1 500,00	-2 000,00	-1 900,00			
Investive Gebarung										
SU 33	Summe Einzahlungen investive Gebarung							0,00	0,00	0,00
SU 34	Summe Auszahlungen investive Gebarung							0,00	0,00	0,00
SA2	Saldo (2) Geldfluss aus der Investiven Gebarung (33 - 34)							0,00	0,00	0,00
SA3	Saldo (3) Nettofinanzierungssaldo (Saldo 1 + Saldo 2)							-1 500,00	-2 000,00	-1 900,00
Finanzierungstätigkeit										
SU 35	Summe Einzahlungen aus der Finanzierungstätigkeit							0,00	0,00	0,00
SU 36	Summe Auszahlungen aus der Finanzierungstätigkeit							0,00	0,00	0,00
SA4	Saldo (4) Geldfluss aus der Finanzierungstätigkeit (35 - 36)							0,00	0,00	0,00
SA5	Saldo (5) Geldfluss aus der voranschlagswirksamen Gebarung (Saldo 3 + Saldo 4)							-1 500,00	-2 000,00	-1 900,00
48	Wohnbauförderung									
480	Allgemeine Wohnbauförderung									
480000	Allgemeine Wohnbauförderung									
Operative Gebarung										
SU 21 / 31	Summe Erträge / Einzahlungen operative Gebarung				0,00	0,00	0,00	0,00	0,00	0,00
1/480000-768000	Sonstige Transfers an private Haushalte - Solaranlagen/Photovoltaik	2234	3234	27	2 000,00	4 000,00	2 000,00	2 000,00	4 000,00	2 000,00
1/480000-768100	Sonstige Transfers an private Haushalte - Wohnbauförderung	2234	3234	27	1 000,00	1 000,00		1 000,00	1 000,00	
SU 22 / 32	Summe Aufwendungen / Auszahlungen operative Gebarung				3 000,00	5 000,00	2 000,00	3 000,00	5 000,00	2 000,00
SA 0 / SA 1	(0) Nettoergebnis (21 - 22) / (1) Geldfluss operative Gebarung (31 - 32)				-3 000,00	-5 000,00	-2 000,00	-3 000,00	-5 000,00	-2 000,00
SA01	Saldo (01) Haushaltsrücklagen (230 - 240)				0,00	0,00	0,00	0,00	0,00	0,00
SA00	Saldo (00) Nettoergebnis nach Haushaltsrücklagen (Saldo 0 + Saldo 01)				-3 000,00	-5 000,00	-2 000,00			
Investive Gebarung										
SU 33	Summe Einzahlungen investive Gebarung							0,00	0,00	0,00
SU 34	Summe Auszahlungen investive Gebarung							0,00	0,00	0,00
SA2	Saldo (2) Geldfluss aus der Investiven Gebarung (33 - 34)							0,00	0,00	0,00
SA3	Saldo (3) Nettofinanzierungssaldo (Saldo 1 + Saldo 2)							-3 000,00	-5 000,00	-2 000,00
Finanzierungstätigkeit										
SU 35	Summe Einzahlungen aus der Finanzierungstätigkeit							0,00	0,00	0,00
SU 36	Summe Auszahlungen aus der Finanzierungstätigkeit							0,00	0,00	0,00

		MVAG		Ergebnisvoranschlag			Finanzierungsvoranschlag		
		EH	FH	VA 2024	VA 2023	RA 2022	VA 2024	VA 2023	RA 2022
SA4	Saldo (4) Geldfluss aus der Finanzierungstätigkeit (35 – 36)						0,00	0,00	0,00
SA5	Saldo (5) Geldfluss aus der voranschlagswirksamen Gebarung (Saldo 3 + Saldo 4)						-3 000,00	-5 000,00	-2 000,00

		MVAG		VC QU	Ergebnisvoranschlag			Finanzierungsvoranschlag		
		EH	FH		VA 2024	VA 2023	RA 2022	VA 2024	VA 2023	RA 2022
5 Gesundheit										
50	Gesonderte Verwaltung									
500	Gesundheitsamt									
500000	Gesundheitsamt									
Operative Gebarung										
SU 21 / 31	Summe Erträge / Einzahlungen operative Gebarung				0,00	0,00	0,00	0,00	0,00	0,00
SU 22 / 32	Summe Aufwendungen / Auszahlungen operative Gebarung				0,00	0,00	0,00	0,00	0,00	0,00
SA 0 / SA 1	(0) Nettoergebnis (21 - 22) / (1) Geldfluss operative Gebarung (31 - 32)				0,00	0,00	0,00	0,00	0,00	0,00
SA01	Saldo (01) Haushaltsrücklagen (230 - 240)				0,00	0,00	0,00	0,00	0,00	0,00
SA00	Saldo (00) Nettoergebnis nach Haushaltsrücklagen (Saldo 0 + Saldo 01)				0,00	0,00	0,00			
Investive Gebarung										
6/500000+307000	Kapitaltransfers von privaten Haushalten und privaten Organisationen ohne Erwerbszweck und andere		3334	1 34				150 000,00		
SU 33	Summe Einzahlungen investive Gebarung							150 000,00	0,00	0,00
5/500000-000000	Bebaute Grundstücke		3412	1 40				300 000,00		
SU 34	Summe Auszahlungen investive Gebarung							300 000,00	0,00	0,00
SA2	Saldo (2) Geldfluss aus der Investiven Gebarung (33 - 34)							-150 000,00	0,00	0,00
SA3	Saldo (3) Nettofinanzierungssaldo (Saldo 1 + Saldo 2)							-150 000,00	0,00	0,00
Finanzierungstätigkeit										
6/500000+346000	Investitionsdarlehen von Finanzunternehmen		3514	1 55				150 000,00		
SU 35	Summe Einzahlungen aus der Finanzierungstätigkeit							150 000,00	0,00	0,00
SU 36	Summe Auszahlungen aus der Finanzierungstätigkeit							0,00	0,00	0,00
SA4	Saldo (4) Geldfluss aus der Finanzierungstätigkeit (35 - 36)							150 000,00	0,00	0,00
SA5	Saldo (5) Geldfluss aus der voranschlagswirksamen Gebarung (Saldo 3 + Saldo 4)							0,00	0,00	0,00
51	Gesundheitsdienst									
510	Medizinische Bereichsversorgung									
510000	Medizinische Bereichsversorgung									
Operative Gebarung										
SU 21 / 31	Summe Erträge / Einzahlungen operative Gebarung				0,00	0,00	0,00	0,00	0,00	0,00
1/510000-751000	Transfers an Länder, Landesfonds und Landeskammern - Beitrag Pensionsverband	2231	3231	26	12 000,00	10 500,00	10 577,61	12 000,00	10 500,00	10 577,61

		MVAG		VC QU	Ergebnisvoranschlag			Finanzierungsvoranschlag		
		EH	FH		VA 2024	VA 2023	RA 2022	VA 2024	VA 2023	RA 2022
1/510000-755000	Transfers an Unternehmen (ohne Finanzunternehmen) und andere	2233	3233	27	3 000,00	7 500,00	7 100,50	3 000,00	7 500,00	7 100,50
SU 22 / 32	Summe Aufwendungen / Auszahlungen operative Gebarung				15 000,00	18 000,00	17 678,11	15 000,00	18 000,00	17 678,11
SA 0 / SA 1	(0) Nettoergebnis (21 - 22) / (1) Geldfluss operative Gebarung (31 – 32)				-15 000,00	-18 000,00	-17 678,11	-15 000,00	-18 000,00	-17 678,11
SA01	Saldo (01) Haushaltsrücklagen (230 - 240)				0,00	0,00	0,00	0,00	0,00	0,00
SA00	Saldo (00) Nettoergebnis nach Haushaltsrücklagen (Saldo 0 + Saldo 01)				-15 000,00	-18 000,00	-17 678,11			
Investive Gebarung										
SU 33	Summe Einzahlungen investive Gebarung							0,00	0,00	0,00
SU 34	Summe Auszahlungen investive Gebarung							0,00	0,00	0,00
SA2	Saldo (2) Geldfluss aus der Investiven Gebarung (33 – 34)							0,00	0,00	0,00
SA3	Saldo (3) Nettofinanzierungssaldo (Saldo 1 + Saldo 2)							-15 000,00	-18 000,00	-17 678,11
Finanzierungstätigkeit										
SU 35	Summe Einzahlungen aus der Finanzierungstätigkeit							0,00	0,00	0,00
SU 36	Summe Auszahlungen aus der Finanzierungstätigkeit							0,00	0,00	0,00
SA4	Saldo (4) Geldfluss aus der Finanzierungstätigkeit (35 – 36)							0,00	0,00	0,00
SA5	Saldo (5) Geldfluss aus der voranschlagswirksamen Gebarung (Saldo 3 + Saldo 4)							-15 000,00	-18 000,00	-17 678,11
511	Familienberatung									
511000	Familienberatung									
Operative Gebarung										
SU 21 / 31	Summe Erträge / Einzahlungen operative Gebarung				0,00	0,00	0,00	0,00	0,00	0,00
1/511000-700000	Miet- und Pacht Aufwand - Mutterberatung Betriebskosten	2223	3223	24	500,00	500,00	500,00	500,00	500,00	500,00
SU 22 / 32	Summe Aufwendungen / Auszahlungen operative Gebarung				500,00	500,00	500,00	500,00	500,00	500,00
SA 0 / SA 1	(0) Nettoergebnis (21 - 22) / (1) Geldfluss operative Gebarung (31 – 32)				-500,00	-500,00	-500,00	-500,00	-500,00	-500,00
SA01	Saldo (01) Haushaltsrücklagen (230 - 240)				0,00	0,00	0,00	0,00	0,00	0,00
SA00	Saldo (00) Nettoergebnis nach Haushaltsrücklagen (Saldo 0 + Saldo 01)				-500,00	-500,00	-500,00			
Investive Gebarung										
SU 33	Summe Einzahlungen investive Gebarung							0,00	0,00	0,00
SU 34	Summe Auszahlungen investive Gebarung							0,00	0,00	0,00
SA2	Saldo (2) Geldfluss aus der Investiven Gebarung (33 – 34)							0,00	0,00	0,00
SA3	Saldo (3) Nettofinanzierungssaldo (Saldo 1 + Saldo 2)							-500,00	-500,00	-500,00
Finanzierungstätigkeit										
SU 35	Summe Einzahlungen aus der Finanzierungstätigkeit							0,00	0,00	0,00
SU 36	Summe Auszahlungen aus der Finanzierungstätigkeit							0,00	0,00	0,00
SA4	Saldo (4) Geldfluss aus der Finanzierungstätigkeit (35 – 36)							0,00	0,00	0,00
SA5	Saldo (5) Geldfluss aus der voranschlagswirksamen Gebarung (Saldo 3 + Saldo 4)							-500,00	-500,00	-500,00

		MVAG VC QU			Ergebnisvoranschlag			Finanzierungsvoranschlag		
		EH	FH		VA 2024	VA 2023	RA 2022	VA 2024	VA 2023	RA 2022
512	Sonstige medizinische Beratung und Betreuung									
512000	Sonstige medizinische Beratung und Betreuung									
Operative Gebarung										
SU 21 / 31	Summe Erträge / Einzahlungen operative Gebarung				0,00	0,00	0,00	0,00	0,00	0,00
1/512000-726000	Mitgliedsbeiträge an Institutionen - Gesunde Gemeinde	2225	3225	24	1 300,00	1 200,00	1 176,40	1 300,00	1 200,00	1 176,40
SU 22 / 32	Summe Aufwendungen / Auszahlungen operative Gebarung				1 300,00	1 200,00	1 176,40	1 300,00	1 200,00	1 176,40
SA 0 / SA 1	(0) Nettoergebnis (21 - 22) / (1) Geldfluss operative Gebarung (31 - 32)				-1 300,00	-1 200,00	-1 176,40	-1 300,00	-1 200,00	-1 176,40
SA01	Saldo (01) Haushaltsrücklagen (230 - 240)				0,00	0,00	0,00	0,00	0,00	0,00
SA00	Saldo (00) Nettoergebnis nach Haushaltsrücklagen (Saldo 0 + Saldo 01)				-1 300,00	-1 200,00	-1 176,40			
Investive Gebarung										
SU 33	Summe Einzahlungen investive Gebarung							0,00	0,00	0,00
SU 34	Summe Auszahlungen investive Gebarung							0,00	0,00	0,00
SA2	Saldo (2) Geldfluss aus der Investiven Gebarung (33 - 34)							0,00	0,00	0,00
SA3	Saldo (3) Nettofinanzierungssaldo (Saldo 1 + Saldo 2)							-1 300,00	-1 200,00	-1 176,40
Finanzierungstätigkeit										
SU 35	Summe Einzahlungen aus der Finanzierungstätigkeit							0,00	0,00	0,00
SU 36	Summe Auszahlungen aus der Finanzierungstätigkeit							0,00	0,00	0,00
SA4	Saldo (4) Geldfluss aus der Finanzierungstätigkeit (35 - 36)							0,00	0,00	0,00
SA5	Saldo (5) Geldfluss aus der voranschlagswirksamen Gebarung (Saldo 3 + Saldo 4)							-1 300,00	-1 200,00	-1 176,40
519	Sonstige Einrichtungen und Maßnahmen									
519100	Sonstige Einrichtungen und Maßnahmen									
Operative Gebarung										
2/519100+860000	Transfers von Bund, Bundesfonds und Bundeskammern	2121	3121	15			23 342,00			23 342,00
SU 21 / 31	Summe Erträge / Einzahlungen operative Gebarung				0,00	0,00	23 342,00	0,00	0,00	23 342,00
1/519100-459000	Sonstige Verbrauchsgüter	2221	3221	23	200,00	800,00		200,00	800,00	
1/519100-630000	Postdienste	2222	3222	24					1 800,00	
SU 22 / 32	Summe Aufwendungen / Auszahlungen operative Gebarung				200,00	800,00	0,00	200,00	2 600,00	0,00
SA 0 / SA 1	(0) Nettoergebnis (21 - 22) / (1) Geldfluss operative Gebarung (31 - 32)				-200,00	-800,00	23 342,00	-200,00	-2 600,00	23 342,00
SA01	Saldo (01) Haushaltsrücklagen (230 - 240)				0,00	0,00	0,00	0,00	0,00	0,00
SA00	Saldo (00) Nettoergebnis nach Haushaltsrücklagen (Saldo 0 + Saldo 01)				-200,00	-800,00	23 342,00			
Investive Gebarung										
SU 33	Summe Einzahlungen investive Gebarung							0,00	0,00	0,00
SU 34	Summe Auszahlungen investive Gebarung							0,00	0,00	0,00
SA2	Saldo (2) Geldfluss aus der Investiven Gebarung (33 - 34)							0,00	0,00	0,00
SA3	Saldo (3) Nettofinanzierungssaldo (Saldo 1 + Saldo 2)							-200,00	-2 600,00	23 342,00

	MVAG	VC QU	Ergebnisvoranschlag			Finanzierungsvoranschlag						
			EH	FH	VA 2024	VA 2023	RA 2022	VA 2024	VA 2023	RA 2022		
Finanzierungstätigkeit												
SU 35			Summe Einzahlungen aus der Finanzierungstätigkeit					0,00	0,00	0,00		
SU 36			Summe Auszahlungen aus der Finanzierungstätigkeit					0,00	0,00	0,00		
SA4			Saldo (4) Geldfluss aus der Finanzierungstätigkeit (35 – 36)					0,00	0,00	0,00		
SA5			Saldo (5) Geldfluss aus der voranschlagswirksamen Gebarung (Saldo 3 + Saldo 4)					-200,00	-2 600,00	23 342,00		
52 Umweltschutz												
520 Natur- und Landschaftsschutz												
520000 Natur- und Landschaftsschutz												
Operative Gebarung												
SU 21 / 31			Summe Erträge / Einzahlungen operative Gebarung			0,00	0,00	0,00	0,00	0,00		
1/520000-728000			Entgelte für sonstige Leistungen	2225	3225	24	500,00	1 000,00	109,70	500,00	1 000,00	109,70
1/520000-757000			Transfers an private Organisationen ohne Erwerbszweck - Berg- und Naturwacht	2234	3234	27	500,00	500,00		500,00	500,00	
SU 22 / 32			Summe Aufwendungen / Auszahlungen operative Gebarung			1 000,00	1 500,00	109,70	1 000,00	1 500,00	109,70	
SA 0 / SA 1			(0) Nettoergebnis (21 - 22) / (1) Geldfluss operative Gebarung (31 – 32)			-1 000,00	-1 500,00	-109,70	-1 000,00	-1 500,00	-109,70	
SA01			Saldo (01) Haushaltsrücklagen (230 - 240)			0,00	0,00	0,00	0,00	0,00	0,00	
SA00			Saldo (00) Nettoergebnis nach Haushaltsrücklagen (Saldo 0 + Saldo 01)			-1 000,00	-1 500,00	-109,70				
Investive Gebarung												
SU 33			Summe Einzahlungen investive Gebarung					0,00	0,00	0,00		
SU 34			Summe Auszahlungen investive Gebarung					0,00	0,00	0,00		
SA2			Saldo (2) Geldfluss aus der Investiven Gebarung (33 – 34)					0,00	0,00	0,00		
SA3			Saldo (3) Nettofinanzierungssaldo (Saldo 1 + Saldo 2)					-1 000,00	-1 500,00	-109,70		
Finanzierungstätigkeit												
SU 35			Summe Einzahlungen aus der Finanzierungstätigkeit					0,00	0,00	0,00		
SU 36			Summe Auszahlungen aus der Finanzierungstätigkeit					0,00	0,00	0,00		
SA4			Saldo (4) Geldfluss aus der Finanzierungstätigkeit (35 – 36)					0,00	0,00	0,00		
SA5			Saldo (5) Geldfluss aus der voranschlagswirksamen Gebarung (Saldo 3 + Saldo 4)					-1 000,00	-1 500,00	-109,70		
522 Reinhaltung der Luft												
522000 Reinhaltung der Luft Klimaschutzbündnis												
Operative Gebarung												
SU 21 / 31			Summe Erträge / Einzahlungen operative Gebarung			0,00	0,00	0,00	0,00	0,00		
1/522000-726000			Mitgliedsbeiträge an Institutionen	2225	3225	24	800,00	800,00	865,84	800,00	800,00	865,84
1/522000-728000			Entgelte für sonstige Leistungen	2225	3225	24	2 000,00	100,00	1 747,50	2 000,00	100,00	1 747,50
SU 22 / 32			Summe Aufwendungen / Auszahlungen operative Gebarung			2 800,00	900,00	2 613,34	2 800,00	900,00	2 613,34	
SA 0 / SA 1			(0) Nettoergebnis (21 - 22) / (1) Geldfluss operative Gebarung (31 – 32)			-2 800,00	-900,00	-2 613,34	-2 800,00	-900,00	-2 613,34	

	MVAG	VC QU	Ergebnisvoranschlag			Finanzierungsvoranschlag				
			EH	FH	VA 2024	VA 2023	RA 2022	VA 2024	VA 2023	RA 2022
SA01					0,00	0,00	0,00	0,00	0,00	0,00
SA00					-2 800,00	-900,00	-2 613,34			
Investive Gebarung										
SU 33								0,00	0,00	0,00
SU 34								0,00	0,00	0,00
SA2								0,00	0,00	0,00
SA3								-2 800,00	-900,00	-2 613,34
Finanzierungstätigkeit										
SU 35								0,00	0,00	0,00
SU 36								0,00	0,00	0,00
SA4								0,00	0,00	0,00
SA5								-2 800,00	-900,00	-2 613,34
529										
529000										
Operative Gebarung										
SU 21 / 31					0,00	0,00	0,00	0,00	0,00	0,00
1/529000-720000			2225	3225	24	200,00	200,00	200,00	200,00	
SU 22 / 32					200,00	200,00	0,00	200,00	200,00	0,00
SA 0 / SA 1					-200,00	-200,00	0,00	-200,00	-200,00	0,00
SA01					0,00	0,00	0,00	0,00	0,00	0,00
SA00					-200,00	-200,00	0,00			
Investive Gebarung										
SU 33								0,00	0,00	0,00
SU 34								0,00	0,00	0,00
SA2								0,00	0,00	0,00
SA3								-200,00	-200,00	0,00
Finanzierungstätigkeit										
SU 35								0,00	0,00	0,00
SU 36								0,00	0,00	0,00
SA4								0,00	0,00	0,00
SA5								-200,00	-200,00	0,00

		MVAG		VC QU	Ergebnisvoranschlag			Finanzierungsvoranschlag		
		EH	FH		VA 2024	VA 2023	RA 2022	VA 2024	VA 2023	RA 2022
53	Rettenungs- und Warndienste									
530	Rettenungsdienste									
530000	Rettenungsdienste									
Operative Gebarung										
SU 21 / 31	Summe Erträge / Einzahlungen operative Gebarung				0,00	0,00	0,00	0,00	0,00	0,00
1/530000-757000	Transfers an private Organisationen ohne Erwerbszweck - Rotes Kreuz	2234	3234	27	500,00	500,00		500,00	500,00	
1/530000-757100	Transfers an private Organisationen ohne Erwerbszweck - Bergrettung	2234	3234	27	2 700,00	2 700,00	12 700,00	2 700,00	2 700,00	12 700,00
SU 22 / 32	Summe Aufwendungen / Auszahlungen operative Gebarung				3 200,00	3 200,00	12 700,00	3 200,00	3 200,00	12 700,00
SA 0 / SA 1	(0) Nettoergebnis (21 - 22) / (1) Geldfluss operative Gebarung (31 - 32)				-3 200,00	-3 200,00	-12 700,00	-3 200,00	-3 200,00	-12 700,00
SA01	Saldo (01) Haushaltsrücklagen (230 - 240)				0,00	0,00	0,00	0,00	0,00	0,00
SA00	Saldo (00) Nettoergebnis nach Haushaltsrücklagen (Saldo 0 + Saldo 01)				-3 200,00	-3 200,00	-12 700,00			
Investive Gebarung										
SU 33	Summe Einzahlungen investive Gebarung							0,00	0,00	0,00
SU 34	Summe Auszahlungen investive Gebarung							0,00	0,00	0,00
SA2	Saldo (2) Geldfluss aus der Investiven Gebarung (33 - 34)							0,00	0,00	0,00
SA3	Saldo (3) Nettofinanzierungssaldo (Saldo 1 + Saldo 2)							-3 200,00	-3 200,00	-12 700,00
Finanzierungstätigkeit										
SU 35	Summe Einzahlungen aus der Finanzierungstätigkeit							0,00	0,00	0,00
SU 36	Summe Auszahlungen aus der Finanzierungstätigkeit							0,00	0,00	0,00
SA4	Saldo (4) Geldfluss aus der Finanzierungstätigkeit (35 - 36)							0,00	0,00	0,00
SA5	Saldo (5) Geldfluss aus der voranschlagswirksamen Gebarung (Saldo 3 + Saldo 4)							-3 200,00	-3 200,00	-12 700,00
56	Krankenanstalten anderer Rechtsträger									
562	Sprengelbeiträge									
562000	Sprengelbeiträge									
Operative Gebarung										
SU 21 / 31	Summe Erträge / Einzahlungen operative Gebarung				0,00	0,00	0,00	0,00	0,00	0,00
1/562000-752000	Transfers an Gemeinden, Gemeindeverbände - Nökas (Zweckaufwand)	2231	3231	26	952 000,00	887 000,00	869 943,18	952 000,00	887 000,00	869 943,18
SU 22 / 32	Summe Aufwendungen / Auszahlungen operative Gebarung				952 000,00	887 000,00	869 943,18	952 000,00	887 000,00	869 943,18
SA 0 / SA 1	(0) Nettoergebnis (21 - 22) / (1) Geldfluss operative Gebarung (31 - 32)				-952 000,00	-887 000,00	-869 943,18	-952 000,00	-887 000,00	-869 943,18
SA01	Saldo (01) Haushaltsrücklagen (230 - 240)				0,00	0,00	0,00	0,00	0,00	0,00
SA00	Saldo (00) Nettoergebnis nach Haushaltsrücklagen (Saldo 0 + Saldo 01)				-952 000,00	-887 000,00	-869 943,18			

	MVAG	VC QU	Ergebnisvoranschlag			Finanzierungsvoranschlag					
			EH	FH	VA 2024	VA 2023	RA 2022	VA 2024	VA 2023	RA 2022	
Investive Gebarung											
SU 33			Summe Einzahlungen investive Gebarung					0,00	0,00	0,00	
SU 34			Summe Auszahlungen investive Gebarung					0,00	0,00	0,00	
SA2			Saldo (2) Geldfluss aus der Investiven Gebarung (33 – 34)					0,00	0,00	0,00	
SA3			Saldo (3) Nettofinanzierungssaldo (Saldo 1 + Saldo 2)					-952 000,00	-887 000,00	-869 943,18	
Finanzierungstätigkeit											
SU 35			Summe Einzahlungen aus der Finanzierungstätigkeit					0,00	0,00	0,00	
SU 36			Summe Auszahlungen aus der Finanzierungstätigkeit					0,00	0,00	0,00	
SA4			Saldo (4) Geldfluss aus der Finanzierungstätigkeit (35 – 36)					0,00	0,00	0,00	
SA5			Saldo (5) Geldfluss aus der voranschlagswirksamen Gebarung (Saldo 3 + Saldo 4)					-952 000,00	-887 000,00	-869 943,18	
562100			Sprengelbeiträge								
Operative Gebarung											
SU 21 / 31			Summe Erträge / Einzahlungen operative Gebarung			0,00	0,00	0,00	0,00	0,00	
1/562100-752000			Transfers an Gemeinden, Gemeindeverbände - Nökas (Verwaltungsaufwand)	2231 3231 26	3 900,00	3 200,00	2 487,71	3 900,00	3 200,00	2 487,71	
SU 22 / 32			Summe Aufwendungen / Auszahlungen operative Gebarung			3 900,00	3 200,00	2 487,71	3 900,00	3 200,00	2 487,71
SA 0 / SA 1			(0) Nettoergebnis (21 - 22) / (1) Geldfluss operative Gebarung (31 – 32)			-3 900,00	-3 200,00	-2 487,71	-3 900,00	-3 200,00	-2 487,71
SA01			Saldo (01) Haushaltsrücklagen (230 - 240)			0,00	0,00	0,00	0,00	0,00	0,00
SA00			Saldo (00) Nettoergebnis nach Haushaltsrücklagen (Saldo 0 + Saldo 01)			-3 900,00	-3 200,00	-2 487,71			
Investive Gebarung											
SU 33			Summe Einzahlungen investive Gebarung					0,00	0,00	0,00	
SU 34			Summe Auszahlungen investive Gebarung					0,00	0,00	0,00	
SA2			Saldo (2) Geldfluss aus der Investiven Gebarung (33 – 34)					0,00	0,00	0,00	
SA3			Saldo (3) Nettofinanzierungssaldo (Saldo 1 + Saldo 2)					-3 900,00	-3 200,00	-2 487,71	
Finanzierungstätigkeit											
SU 35			Summe Einzahlungen aus der Finanzierungstätigkeit					0,00	0,00	0,00	
SU 36			Summe Auszahlungen aus der Finanzierungstätigkeit					0,00	0,00	0,00	
SA4			Saldo (4) Geldfluss aus der Finanzierungstätigkeit (35 – 36)					0,00	0,00	0,00	
SA5			Saldo (5) Geldfluss aus der voranschlagswirksamen Gebarung (Saldo 3 + Saldo 4)					-3 900,00	-3 200,00	-2 487,71	

		MVAG		VC QU	Ergebnisvoranschlag			Finanzierungsvoranschlag		
		EH	FH		VA 2024	VA 2023	RA 2022	VA 2024	VA 2023	RA 2022
6 Straßen- und Wasserbau, Verkehr										
61	Straßenbau									
612	Gemeindestraßen									
612000	Gemeindestraßen									
Operative Gebarung										
2/612000+813000	Erträge aus der Auflösung von Investitionszuschüssen (Kapitaltransfers)	2127			2 700,00	2 300,00	2 299,28			
2/612000+816000	Kostenbeiträge (Kostenersätze) für sonstige Leistungen	2114	3114	13	6 000,00	6 000,00	3 145,51	6 000,00	6 000,00	3 145,51
2/612000+861100	Transfers von Ländern, Landesfonds und Landeskammern	2121	3121	15	2 800,00	3 600,00	4 107,43	2 800,00	3 600,00	4 107,43
SU 21 / 31	Summe Erträge / Einzahlungen operative Gebarung				11 500,00	11 900,00	9 552,22	8 800,00	9 600,00	7 252,94
1/612000-611000	Instandhaltung von Straßenbauten	2224	3224	24	10 000,00	15 000,00	35 728,55	10 000,00	15 000,00	33 105,43
1/612000-640000	Rechts- und Beratungsaufwand	2222	3222	24	1 000,00	3 000,00		1 000,00	3 000,00	
1/612000-650000	Zinsen für Finanzschulden in Euro	2241	3241	25	12 800,00	12 300,00	5 494,96	12 800,00	12 300,00	5 494,96
1/612000-680000	Planmäßige Abschreibung	2226			140 300,00	128 900,00	133 441,74			
1/612000-700000	Miet- und Pachtaufwand	2223	3223	24	1 100,00	1 100,00	531,97	1 100,00	1 100,00	335,92
1/612000-710000	Öffentliche Abgaben	2225	3225	24	200,00	300,00	250,30	200,00	300,00	250,30
1/612000-720000	Verrechnung Bedienstete	2225	3225	24	55 000,00	55 000,00	52 942,00	55 000,00	55 000,00	52 942,00
1/612000-728000	Entgelte für sonstige Leistungen	2225	3225	24	1 500,00	4 800,00	8 427,00	1 500,00	4 800,00	8 427,00
SU 22 / 32	Summe Aufwendungen / Auszahlungen operative Gebarung				221 900,00	220 400,00	236 816,52	81 600,00	91 500,00	100 555,61
SA 0 / SA 1	(0) Nettoergebnis (21 - 22) / (1) Geldfluss operative Gebarung (31 - 32)				-210 400,00	-208 500,00	-227 264,30	-72 800,00	-81 900,00	-93 302,67
SA01	Saldo (01) Haushaltsrücklagen (230 - 240)				0,00	0,00	0,00	0,00	0,00	0,00
SA00	Saldo (00) Nettoergebnis nach Haushaltsrücklagen (Saldo 0 + Saldo 01)				-210 400,00	-208 500,00	-227 264,30			
Investive Gebarung										
SU 33	Summe Einzahlungen investive Gebarung							0,00	0,00	0,00
5/612000-002002	Straßenbauten - Gehsteig Tormauerstraße	3412	1 40					4 600,00		122 653,49
5/612000-005001	Anlagen zu Straßenbauten - Straßenbeleuchtung Tormauerstraße	3412	1 40					21 800,00	78 600,00	135 416,38
1/612000-010000	Gebäude und Bauten - Bushaltestellen	3413	2 40					10 000,00		12 832,80
SU 34	Summe Auszahlungen investive Gebarung							31 800,00	83 200,00	270 902,67
SA2	Saldo (2) Geldfluss aus der Investiven Gebarung (33 - 34)							-31 800,00	-83 200,00	-270 902,67
SA3	Saldo (3) Nettofinanzierungssaldo (Saldo 1 + Saldo 2)							-104 600,00	-165 100,00	-364 205,34
Finanzierungstätigkeit										
6/612000+346001	Investitionsdarlehen von Finanzunternehmen - Gehsteig Tormauerstraße	3514	1 55						16 300,00	111 000,00

		MVAG		VC QU	Ergebnisvoranschlag			Finanzierungsvoranschlag			
		EH	FH		VA 2024	VA 2023	RA 2022	VA 2024	VA 2023	RA 2022	
6/612000+346100	Investitionsdarlehen von Finanzunternehmen - Strbel Tormäuerstraße		3514	1	55				54 800,00	125 000,00	
SU 35	Summe Einzahlungen aus der Finanzierungstätigkeit								0,00	71 100,00	236 000,00
1/612000-346000	Investitionsdarlehen von Finanzunternehmen		3614		65				89 300,00	100 400,00	96 200,00
SU 36	Summe Auszahlungen aus der Finanzierungstätigkeit								89 300,00	100 400,00	96 200,00
SA4	Saldo (4) Geldfluss aus der Finanzierungstätigkeit (35 – 36)								-89 300,00	-29 300,00	139 800,00
SA5	Saldo (5) Geldfluss aus der voranschlagswirksamen Gebarung (Saldo 3 + Saldo 4)								-193 900,00	-194 400,00	-224 405,34
612003	Gemeindestraßen-Brücke										
Operative Gebarung											
6/612003+829910	Sonstige Erträge		2116	3116	1	18					33 835,22
SU 21 / 31	Summe Erträge / Einzahlungen operative Gebarung								0,00	0,00	33 835,22
1/612003-680000	Planmäßige Abschreibung		2226				1 300,00				
1/612003-729910	Sonstige Aufwendungen		2225	3225		24					33 835,22
SU 22 / 32	Summe Aufwendungen / Auszahlungen operative Gebarung						1 300,00	0,00	33 835,22	0,00	33 835,22
SA 0 / SA 1	(0) Nettoergebnis (21 - 22) / (1) Geldfluss operative Gebarung (31 – 32)						-1 300,00	0,00	0,00	0,00	0,00
SA01	Saldo (01) Haushaltsrücklagen (230 - 240)						0,00	0,00	0,00	0,00	0,00
SA00	Saldo (00) Nettoergebnis nach Haushaltsrücklagen (Saldo 0 + Saldo 01)						-1 300,00	0,00	0,00	0,00	0,00
Investive Gebarung											
6/612003+307000	Kapitaltransfers von privaten Haushalten und privaten Organisationen ohne Erwerbszweck und andere		3334	1	34				33 800,00	16 900,00	
SU 33	Summe Einzahlungen investive Gebarung								33 800,00	16 900,00	0,00
5/612003-005000	Anlagen zu Straßenbauten		3412	1	40						50 752,83
SU 34	Summe Auszahlungen investive Gebarung								0,00	0,00	50 752,83
SA2	Saldo (2) Geldfluss aus der Investiven Gebarung (33 – 34)								33 800,00	16 900,00	-50 752,83
SA3	Saldo (3) Nettofinanzierungssaldo (Saldo 1 + Saldo 2)								33 800,00	16 900,00	-50 752,83
Finanzierungstätigkeit											
SU 35	Summe Einzahlungen aus der Finanzierungstätigkeit								0,00	0,00	0,00
SU 36	Summe Auszahlungen aus der Finanzierungstätigkeit								0,00	0,00	0,00
SA4	Saldo (4) Geldfluss aus der Finanzierungstätigkeit (35 – 36)								0,00	0,00	0,00
SA5	Saldo (5) Geldfluss aus der voranschlagswirksamen Gebarung (Saldo 3 + Saldo 4)								33 800,00	16 900,00	-50 752,83
612005	Gemindestraßen										
Operative Gebarung											
SU 21 / 31	Summe Erträge / Einzahlungen operative Gebarung						0,00	0,00	0,00	0,00	0,00
1/612005-650000	Zinsen für Finanzschulden in Euro		2241	3241		25	2 600,00	2 800,00	2 600,00	2 800,00	

		MVAG		VC QU	Ergebnisvoranschlag			Finanzierungsvoranschlag		
		EH	FH		VA 2024	VA 2023	RA 2022	VA 2024	VA 2023	RA 2022
1/612005-680000	Planmäßige Abschreibung	2226			1 300,00			647,22		
SU 22 / 32	Summe Aufwendungen / Auszahlungen operative Gebarung				3 900,00	2 800,00	647,22	2 600,00	2 800,00	0,00
SA 0 / SA 1	(0) Nettoergebnis (21 - 22) / (1) Geldfluss operative Gebarung (31 - 32)				-3 900,00	-2 800,00	-647,22	-2 600,00	-2 800,00	0,00
SA01	Saldo (01) Haushaltsrücklagen (230 - 240)				0,00	0,00	0,00	0,00	0,00	0,00
SA00	Saldo (00) Nettoergebnis nach Haushaltsrücklagen (Saldo 0 + Saldo 01)				-3 900,00	-2 800,00	-647,22			
Investive Gebarung										
SU 33	Summe Einzahlungen investive Gebarung							0,00	0,00	0,00
5/612005-002004	Straßenbauten - Straßenentwässerung Tormstr. u. WET Straßenbau	3412	1 40						100,00	51 435,99
SU 34	Summe Auszahlungen investive Gebarung							0,00	100,00	51 435,99
SA2	Saldo (2) Geldfluss aus der Investiven Gebarung (33 - 34)							0,00	-100,00	-51 435,99
SA3	Saldo (3) Nettofinanzierungssaldo (Saldo 1 + Saldo 2)							-2 600,00	-2 900,00	-51 435,99
Finanzierungstätigkeit										
6/612005+346000	Investitionsdarlehen von Finanzunternehmen	3514	1 55						500,00	51 000,00
SU 35	Summe Einzahlungen aus der Finanzierungstätigkeit							0,00	500,00	51 000,00
1/612005-346000	Investitionsdarlehen von Finanzunternehmen	3614	65						3 200,00	3 200,00
SU 36	Summe Auszahlungen aus der Finanzierungstätigkeit							3 200,00	3 200,00	0,00
SA4	Saldo (4) Geldfluss aus der Finanzierungstätigkeit (35 - 36)							-3 200,00	-2 700,00	51 000,00
SA5	Saldo (5) Geldfluss aus der voranschlagswirksamen Gebarung (Saldo 3 + Saldo 4)							-5 800,00	-5 600,00	-435,99
612006	Gemeidestraßen-Brücken									
Operative Gebarung										
SU 21 / 31	Summe Erträge / Einzahlungen operative Gebarung				0,00	0,00	0,00	0,00	0,00	0,00
1/612006-650000	Zinsen für Finanzschulden in Euro	2241	3241	25	3 300,00	3 500,00		3 300,00	3 500,00	
SU 22 / 32	Summe Aufwendungen / Auszahlungen operative Gebarung				3 300,00	3 500,00	0,00	3 300,00	3 500,00	0,00
SA 0 / SA 1	(0) Nettoergebnis (21 - 22) / (1) Geldfluss operative Gebarung (31 - 32)				-3 300,00	-3 500,00	0,00	-3 300,00	-3 500,00	0,00
SA01	Saldo (01) Haushaltsrücklagen (230 - 240)				0,00	0,00	0,00	0,00	0,00	0,00
SA00	Saldo (00) Nettoergebnis nach Haushaltsrücklagen (Saldo 0 + Saldo 01)				-3 300,00	-3 500,00	0,00			
Investive Gebarung										
SU 33	Summe Einzahlungen investive Gebarung							0,00	0,00	0,00
5/612006-005000	Landstraßenentwässerung Tormäuerstraße	3412	1 40						2 200,00	93 733,03
SU 34	Summe Auszahlungen investive Gebarung							0,00	2 200,00	93 733,03
SA2	Saldo (2) Geldfluss aus der Investiven Gebarung (33 - 34)							0,00	-2 200,00	-93 733,03
SA3	Saldo (3) Nettofinanzierungssaldo (Saldo 1 + Saldo 2)							-3 300,00	-5 700,00	-93 733,03

		MVAG		VC QU	Ergebnisvoranschlag			Finanzierungsvoranschlag		
		EH	FH		VA 2024	VA 2023	RA 2022	VA 2024	VA 2023	RA 2022
Finanzierungstätigkeit										
6/612006+346000	Investitionsdarlehen von Finanzunternehmen		3514	1 55					3 900,00	92 000,00
SU 35	Summe Einzahlungen aus der Finanzierungstätigkeit							0,00	3 900,00	92 000,00
1/612006-346000	Investitionsdarlehen von Finanzunternehmen		3614	65				7 200,00	7 200,00	
SU 36	Summe Auszahlungen aus der Finanzierungstätigkeit							7 200,00	7 200,00	0,00
SA4	Saldo (4) Geldfluss aus der Finanzierungstätigkeit (35 – 36)							-7 200,00	-3 300,00	92 000,00
SA5	Saldo (5) Geldfluss aus der voranschlagswirksamen Gebarung (Saldo 3 + Saldo 4)							-10 500,00	-9 000,00	-1 733,03
612007 Asphaltierung Umbergstraße										
Operative Gebarung										
6/612007+829910	Sonstige Erträge		2116	3116 1 18		35 000,00			35 000,00	
SU 21 / 31	Summe Erträge / Einzahlungen operative Gebarung				0,00	35 000,00	0,00	0,00	35 000,00	0,00
1/612007-729910	Sonstige Aufwendungen		2225	3225 24		35 000,00			35 000,00	
SU 22 / 32	Summe Aufwendungen / Auszahlungen operative Gebarung				0,00	35 000,00	0,00	0,00	35 000,00	0,00
SA 0 / SA 1	(0) Nettoergebnis (21 - 22) / (1) Geldfluss operative Gebarung (31 – 32)				0,00	0,00	0,00	0,00	0,00	0,00
SA01	Saldo (01) Haushaltsrücklagen (230 - 240)				0,00	0,00	0,00	0,00	0,00	0,00
SA00	Saldo (00) Nettoergebnis nach Haushaltsrücklagen (Saldo 0 + Saldo 01)				0,00	0,00	0,00	0,00	0,00	0,00
Investive Gebarung										
SU 33	Summe Einzahlungen investive Gebarung							0,00	0,00	0,00
5/612007-002000	Straßenbauten		3412	1 40					135 000,00	
SU 34	Summe Auszahlungen investive Gebarung							0,00	135 000,00	0,00
SA2	Saldo (2) Geldfluss aus der Investiven Gebarung (33 – 34)							0,00	-135 000,00	0,00
SA3	Saldo (3) Nettofinanzierungssaldo (Saldo 1 + Saldo 2)							0,00	-135 000,00	0,00
Finanzierungstätigkeit										
SU 35	Summe Einzahlungen aus der Finanzierungstätigkeit							0,00	0,00	0,00
SU 36	Summe Auszahlungen aus der Finanzierungstätigkeit							0,00	0,00	0,00
SA4	Saldo (4) Geldfluss aus der Finanzierungstätigkeit (35 – 36)							0,00	0,00	0,00
SA5	Saldo (5) Geldfluss aus der voranschlagswirksamen Gebarung (Saldo 3 + Saldo 4)							0,00	-135 000,00	0,00
612010 Gemeindestraßen										
Operative Gebarung										
6/612010+829910	Sonstige Erträge		2116	3116 1 18			34 000,00			34 000,00
SU 21 / 31	Summe Erträge / Einzahlungen operative Gebarung				0,00	0,00	34 000,00	0,00	0,00	34 000,00
1/612010-680000	Planmäßige Abschreibung		2226		2 400,00	1 000,00	2 420,87			
SU 22 / 32	Summe Aufwendungen / Auszahlungen operative Gebarung				2 400,00	1 000,00	2 420,87	0,00	0,00	0,00
SA 0 / SA 1	(0) Nettoergebnis (21 - 22) / (1) Geldfluss operative Gebarung (31 – 32)				-2 400,00	-1 000,00	31 579,13	0,00	0,00	34 000,00

	MVAG	VC QU	Ergebnisvoranschlag			Finanzierungsvoranschlag					
			EH	FH	VA 2024	VA 2023	RA 2022	VA 2024	VA 2023	RA 2022	
SA01			Saldo (01) Haushaltsrücklagen (230 - 240)			0,00	0,00	0,00	0,00	0,00	0,00
SA00			Saldo (00) Nettoergebnis nach Haushaltsrücklagen (Saldo 0 + Saldo 01)			-2 400,00	-1 000,00	31 579,13			
Investive Gebarung											
6/612010+307000			Kapitaltransfers von privaten Haushalten und privaten Organisationen ohne Erwerbszweck und andere	3334	1 34				147 800,00	73 900,00	
SU 33			Summe Einzahlungen investive Gebarung						147 800,00	73 900,00	0,00
5/612010-002001			Straßenbauten	3412	1 40						85 380,47
SU 34			Summe Auszahlungen investive Gebarung						0,00	0,00	85 380,47
SA2			Saldo (2) Geldfluss aus der Investiven Gebarung (33 – 34)						147 800,00	73 900,00	-85 380,47
SA3			Saldo (3) Nettofinanzierungssaldo (Saldo 1 + Saldo 2)						147 800,00	73 900,00	-51 380,47
Finanzierungstätigkeit											
SU 35			Summe Einzahlungen aus der Finanzierungstätigkeit						0,00	0,00	0,00
SU 36			Summe Auszahlungen aus der Finanzierungstätigkeit						0,00	0,00	0,00
SA4			Saldo (4) Geldfluss aus der Finanzierungstätigkeit (35 – 36)						0,00	0,00	0,00
SA5			Saldo (5) Geldfluss aus der voranschlagswirksamen Gebarung (Saldo 3 + Saldo 4)						147 800,00	73 900,00	-51 380,47
612020			Gemeindestraßen								
Operative Gebarung											
6/612020+871000			Kapitaltransfers aus Gemeinde-Bedarfszuweisungsmittel	2121	3121 1 33		100 000,00			100 000,00	
SU 21 / 31			Summe Erträge / Einzahlungen operative Gebarung			0,00	100 000,00	0,00	0,00	100 000,00	0,00
SU 22 / 32			Summe Aufwendungen / Auszahlungen operative Gebarung			0,00	0,00	0,00	0,00	0,00	0,00
SA 0 / SA 1			(0) Nettoergebnis (21 - 22) / (1) Geldfluss operative Gebarung (31 – 32)			0,00	100 000,00	0,00	0,00	100 000,00	0,00
SA01			Saldo (01) Haushaltsrücklagen (230 - 240)			0,00	0,00	0,00	0,00	0,00	0,00
SA00			Saldo (00) Nettoergebnis nach Haushaltsrücklagen (Saldo 0 + Saldo 01)			0,00	100 000,00	0,00	0,00	0,00	0,00
Investive Gebarung											
SU 33			Summe Einzahlungen investive Gebarung						0,00	0,00	0,00
5/612020-002000			Straßenbauten	3412	1 40				150 000,00		
SU 34			Summe Auszahlungen investive Gebarung						150 000,00	0,00	0,00
SA2			Saldo (2) Geldfluss aus der Investiven Gebarung (33 – 34)						-150 000,00	0,00	0,00
SA3			Saldo (3) Nettofinanzierungssaldo (Saldo 1 + Saldo 2)						-150 000,00	100 000,00	0,00
Finanzierungstätigkeit											
6/612020+346000			Investitionsdarlehen von Finanzunternehmen	3514	1 55				50 000,00		
SU 35			Summe Einzahlungen aus der Finanzierungstätigkeit						50 000,00	0,00	0,00
SU 36			Summe Auszahlungen aus der Finanzierungstätigkeit						0,00	0,00	0,00
SA4			Saldo (4) Geldfluss aus der Finanzierungstätigkeit (35 – 36)						50 000,00	0,00	0,00

		MVAG VC QU			Ergebnisvoranschlag			Finanzierungsvoranschlag		
		EH	FH		VA 2024	VA 2023	RA 2022	VA 2024	VA 2023	RA 2022
SA5	Saldo (5) Geldfluss aus der voranschlagswirksamen Gebarung (Saldo 3 + Saldo 4)							-100 000,00	100 000,00	0,00
612021	Gemeindestraßen									
Operative Gebarung										
6/612021+871001	Kapitaltransfers aus Gemeinde-Bedarfszuweisungsmitteln - Straßenbau Ötscherwiese	2121	3121	1 33	100 000,00			100 000,00		
SU 21 / 31	Summe Erträge / Einzahlungen operative Gebarung				100 000,00	0,00	0,00	100 000,00	0,00	0,00
SU 22 / 32	Summe Aufwendungen / Auszahlungen operative Gebarung				0,00	0,00	0,00	0,00	0,00	0,00
SA 0 / SA 1	(0) Nettoergebnis (21 - 22) / (1) Geldfluss operative Gebarung (31 - 32)				100 000,00	0,00	0,00	100 000,00	0,00	0,00
SA01	Saldo (01) Haushaltsrücklagen (230 - 240)				0,00	0,00	0,00	0,00	0,00	0,00
SA00	Saldo (00) Nettoergebnis nach Haushaltsrücklagen (Saldo 0 + Saldo 01)				100 000,00	0,00	0,00			
Investive Gebarung										
SU 33	Summe Einzahlungen investive Gebarung							0,00	0,00	0,00
SU 34	Summe Auszahlungen investive Gebarung							0,00	0,00	0,00
SA2	Saldo (2) Geldfluss aus der Investiven Gebarung (33 - 34)							0,00	0,00	0,00
SA3	Saldo (3) Nettofinanzierungssaldo (Saldo 1 + Saldo 2)							100 000,00	0,00	0,00
Finanzierungstätigkeit										
SU 35	Summe Einzahlungen aus der Finanzierungstätigkeit							0,00	0,00	0,00
SU 36	Summe Auszahlungen aus der Finanzierungstätigkeit							0,00	0,00	0,00
SA4	Saldo (4) Geldfluss aus der Finanzierungstätigkeit (35 - 36)							0,00	0,00	0,00
SA5	Saldo (5) Geldfluss aus der voranschlagswirksamen Gebarung (Saldo 3 + Saldo 4)							100 000,00	0,00	0,00
612100	Gemeindestraßen									
Operative Gebarung										
6/612100+829910	Sonstige Erträge	2116	3116	1 18			14 290,35			14 290,35
SU 21 / 31	Summe Erträge / Einzahlungen operative Gebarung				0,00	0,00	14 290,35	0,00	0,00	14 290,35
1/612100-680000	Planmäßige Abschreibung	2226			7 200,00	7 200,00	7 242,84			
SU 22 / 32	Summe Aufwendungen / Auszahlungen operative Gebarung				7 200,00	7 200,00	7 242,84	0,00	0,00	0,00
SA 0 / SA 1	(0) Nettoergebnis (21 - 22) / (1) Geldfluss operative Gebarung (31 - 32)				-7 200,00	-7 200,00	7 047,51	0,00	0,00	14 290,35
SA01	Saldo (01) Haushaltsrücklagen (230 - 240)				0,00	0,00	0,00	0,00	0,00	0,00
SA00	Saldo (00) Nettoergebnis nach Haushaltsrücklagen (Saldo 0 + Saldo 01)				-7 200,00	-7 200,00	7 047,51			
Investive Gebarung										
SU 33	Summe Einzahlungen investive Gebarung							0,00	0,00	0,00
5/612100-002001	Radweg Gresten - Kienberg		3412	1 40						14 290,35
SU 34	Summe Auszahlungen investive Gebarung							0,00	0,00	14 290,35
SA2	Saldo (2) Geldfluss aus der Investiven Gebarung (33 - 34)							0,00	0,00	-14 290,35
SA3	Saldo (3) Nettofinanzierungssaldo (Saldo 1 + Saldo 2)							0,00	0,00	0,00

	MVAG	VC QU	Ergebnisvoranschlag			Finanzierungsvoranschlag				
			EH	FH	VA 2024	VA 2023	RA 2022	VA 2024	VA 2023	RA 2022
Finanzierungstätigkeit										
SU 35			Summe Einzahlungen aus der Finanzierungstätigkeit					0,00	0,00	0,00
SU 36			Summe Auszahlungen aus der Finanzierungstätigkeit					0,00	0,00	0,00
SA4			Saldo (4) Geldfluss aus der Finanzierungstätigkeit (35 – 36)					0,00	0,00	0,00
SA5			Saldo (5) Geldfluss aus der voranschlagswirksamen Gebarung (Saldo 3 + Saldo 4)					0,00	0,00	0,00
616 Sonstige Straßen und Wege										
616000			Sonstige Straßen und Wege							
Operative Gebarung										
SU 21 / 31			Summe Erträge / Einzahlungen operative Gebarung			0,00	0,00	0,00	0,00	0,00
1/616000-728000			Entgelte für sonstige Leistungen	2225 3225 24		2 000,00			2 000,00	
SU 22 / 32			Summe Aufwendungen / Auszahlungen operative Gebarung			0,00	2 000,00	0,00	0,00	2 000,00
SA 0 / SA 1			(0) Nettoergebnis (21 - 22) / (1) Geldfluss operative Gebarung (31 – 32)			0,00	-2 000,00	0,00	0,00	-2 000,00
SA01			Saldo (01) Haushaltsrücklagen (230 - 240)			0,00	0,00	0,00	0,00	0,00
SA00			Saldo (00) Nettoergebnis nach Haushaltsrücklagen (Saldo 0 + Saldo 01)			0,00	-2 000,00	0,00		
Investive Gebarung										
SU 33			Summe Einzahlungen investive Gebarung					0,00	0,00	0,00
SU 34			Summe Auszahlungen investive Gebarung					0,00	0,00	0,00
SA2			Saldo (2) Geldfluss aus der Investiven Gebarung (33 – 34)					0,00	0,00	0,00
SA3			Saldo (3) Nettofinanzierungssaldo (Saldo 1 + Saldo 2)					0,00	-2 000,00	0,00
Finanzierungstätigkeit										
SU 35			Summe Einzahlungen aus der Finanzierungstätigkeit					0,00	0,00	0,00
SU 36			Summe Auszahlungen aus der Finanzierungstätigkeit					0,00	0,00	0,00
SA4			Saldo (4) Geldfluss aus der Finanzierungstätigkeit (35 – 36)					0,00	0,00	0,00
SA5			Saldo (5) Geldfluss aus der voranschlagswirksamen Gebarung (Saldo 3 + Saldo 4)					0,00	-2 000,00	0,00
63 Schutzwasserbau										
631			Konkurrenzgewässer							
631000			Konkurrenzgewässer							
Operative Gebarung										
SU 21 / 31			Summe Erträge / Einzahlungen operative Gebarung			0,00	0,00	0,00	0,00	0,00
1/631000-752000			Transfers an Gemeinden, Gemeindeverbände - Wasserverbände	2231 3231 26		500,00	500,00	165,00	500,00	500,00
SU 22 / 32			Summe Aufwendungen / Auszahlungen operative Gebarung			500,00	500,00	165,00	500,00	500,00
SA 0 / SA 1			(0) Nettoergebnis (21 - 22) / (1) Geldfluss operative Gebarung (31 – 32)			-500,00	-500,00	-165,00	-500,00	-500,00
SA01			Saldo (01) Haushaltsrücklagen (230 - 240)			0,00	0,00	0,00	0,00	0,00
SA00			Saldo (00) Nettoergebnis nach Haushaltsrücklagen (Saldo 0 + Saldo 01)			-500,00	-500,00	-165,00		

	MVAG	VC	QU	Ergebnisvoranschlag			Finanzierungsvoranschlag			
				EH	FH	VA 2024	VA 2023	RA 2022	VA 2024	VA 2023
Investive Gebarung										
SU 33								0,00	0,00	0,00
SU 34								0,00	0,00	0,00
SA2								0,00	0,00	0,00
SA3								-500,00	-500,00	-165,00
Finanzierungstätigkeit										
SU 35								0,00	0,00	0,00
SU 36								0,00	0,00	0,00
SA4								0,00	0,00	0,00
SA5								-500,00	-500,00	-165,00
633										
633000										
Operative Gebarung										
2/633000+813000				2127			100,00			
6/633000+829910				2116	3116	1			36 000,00	36 000,00
SU 21 / 31								0,00	100,00	36 000,00
1/633000-650000				2241	3241	25		1 900,00	1 400,00	334,51
1/633000-680000				2226						276,48
1/633000-728000				2225	3225	24		1 500,00	1 500,00	1 187,33
1/633000-729910				2225	3225	24				36 000,00
SU 22 / 32								3 400,00	2 900,00	37 798,32
SA 0 / SA 1								-3 400,00	-2 800,00	-1 798,32
SA01								0,00	0,00	0,00
SA00								-3 400,00	-2 800,00	-1 798,32
Investive Gebarung										
SU 33								0,00	0,00	0,00
SU 34								0,00	0,00	0,00
SA2								0,00	0,00	0,00
SA3								-3 400,00	-2 900,00	-1 521,84
Finanzierungstätigkeit										
2/633000+346000				3514	1	55			45 000,00	
SU 35								0,00	45 000,00	0,00
1/633000-346000				3614		65		8 700,00	17 900,00	4 242,68
SU 36								8 700,00	17 900,00	4 242,68

		MVAG		VC QU	Ergebnisvoranschlag			Finanzierungsvoranschlag		
		EH	FH		VA 2024	VA 2023	RA 2022	VA 2024	VA 2023	RA 2022
SA4	Saldo (4) Geldfluss aus der Finanzierungstätigkeit (35 – 36)							-8 700,00	27 100,00	-4 242,68
SA5	Saldo (5) Geldfluss aus der voranschlagswirksamen Gebarung (Saldo 3 + Saldo 4)							-12 100,00	24 200,00	-5 764,52
633010	Wildbachverbauung 2024									
Operative Gebarung										
6/633010+899000	Entnahmen aus Verrechnungsrücklagen zwischen operativer Gebarung und Projekten	2116		1	6 500,00					
SU 21 / 31	Summe Erträge / Einzahlungen operative Gebarung				6 500,00	0,00	0,00	0,00	0,00	0,00
SU 22 / 32	Summe Aufwendungen / Auszahlungen operative Gebarung				0,00	0,00	0,00	0,00	0,00	0,00
SA 0 / SA 1	(0) Nettoergebnis (21 - 22) / (1) Geldfluss operative Gebarung (31 – 32)				6 500,00	0,00	0,00	0,00	0,00	0,00
SA01	Saldo (01) Haushaltsrücklagen (230 - 240)				0,00	0,00	0,00	0,00	0,00	0,00
SA00	Saldo (00) Nettoergebnis nach Haushaltsrücklagen (Saldo 0 + Saldo 01)				6 500,00	0,00	0,00			
Investive Gebarung										
6/633010+307000	Kapitaltransfers von privaten Haushalten und privaten Organisationen ohne Erwerbszweck und andere		3334	1 34				6 000,00		
SU 33	Summe Einzahlungen investive Gebarung							6 000,00	0,00	0,00
5/633010-050001	Sonderanlagen -Schutzbauten-Kirchstein		3412	1 40				12 500,00		
SU 34	Summe Auszahlungen investive Gebarung							12 500,00	0,00	0,00
SA2	Saldo (2) Geldfluss aus der Investiven Gebarung (33 – 34)							-6 500,00	0,00	0,00
SA3	Saldo (3) Nettofinanzierungssaldo (Saldo 1 + Saldo 2)							-6 500,00	0,00	0,00
Finanzierungstätigkeit										
SU 35	Summe Einzahlungen aus der Finanzierungstätigkeit							0,00	0,00	0,00
SU 36	Summe Auszahlungen aus der Finanzierungstätigkeit							0,00	0,00	0,00
SA4	Saldo (4) Geldfluss aus der Finanzierungstätigkeit (35 – 36)							0,00	0,00	0,00
SA5	Saldo (5) Geldfluss aus der voranschlagswirksamen Gebarung (Saldo 3 + Saldo 4)							-6 500,00	0,00	0,00
64	Straßenverkehr									
640	Einrichtungen und Maßnahmen nach der Straßenverkehrsordnu									
640000	Einrichtungen und Maßnahmen nach der STVO									
Operative Gebarung										
2/640000+868000	Transfers von privaten Haushalten - Gemeindestraßenstrafen	2124	3124	16	5 000,00	5 000,00	3 443,00	5 000,00	5 000,00	3 443,00
SU 21 / 31	Summe Erträge / Einzahlungen operative Gebarung				5 000,00	5 000,00	3 443,00	5 000,00	5 000,00	3 443,00
1/640000-400000	Geringwertige Wirtschaftsgüter	2221	3221	23	2 000,00	2 500,00	7 466,64	2 000,00	2 500,00	7 083,64
1/640000-680000	Planmäßige Abschreibung	2226			1 200,00	1 100,00	1 051,13			

		MVAG VC QU			Ergebnisvoranschlag			Finanzierungsvoranschlag		
		EH	FH		VA 2024	VA 2023	RA 2022	VA 2024	VA 2023	RA 2022
1/640000-728000	Entgelte für sonstige Leistungen	2225	3225	24	200,00	200,00	158,73	200,00	200,00	235,74
SU 22 / 32	Summe Aufwendungen / Auszahlungen operative Gebarung				3 400,00	3 800,00	8 676,50	2 200,00	2 700,00	7 319,38
SA 0 / SA 1	(0) Nettoergebnis (21 - 22) / (1) Geldfluss operative Gebarung (31 - 32)				1 600,00	1 200,00	-5 233,50	2 800,00	2 300,00	-3 876,38
SA01	Saldo (01) Haushaltsrücklagen (230 - 240)				0,00	0,00	0,00	0,00	0,00	0,00
SA00	Saldo (00) Nettoergebnis nach Haushaltsrücklagen (Saldo 0 + Saldo 01)				1 600,00	1 200,00	-5 233,50			
Investive Gebarung										
SU 33	Summe Einzahlungen investive Gebarung							0,00	0,00	0,00
1/640000-005000	Anlagen zu Straßenbauten		3412	2 40				1 000,00		
SU 34	Summe Auszahlungen investive Gebarung							1 000,00	0,00	0,00
SA2	Saldo (2) Geldfluss aus der Investiven Gebarung (33 - 34)							-1 000,00	0,00	0,00
SA3	Saldo (3) Nettofinanzierungssaldo (Saldo 1 + Saldo 2)							1 800,00	2 300,00	-3 876,38
Finanzierungstätigkeit										
SU 35	Summe Einzahlungen aus der Finanzierungstätigkeit							0,00	0,00	0,00
SU 36	Summe Auszahlungen aus der Finanzierungstätigkeit							0,00	0,00	0,00
SA4	Saldo (4) Geldfluss aus der Finanzierungstätigkeit (35 - 36)							0,00	0,00	0,00
SA5	Saldo (5) Geldfluss aus der voranschlagswirksamen Gebarung (Saldo 3 + Saldo 4)							1 800,00	2 300,00	-3 876,38
649	Sonstige Einrichtungen und Maßnahmen									
649000	Sonstige Einrichtungen u. Maßnahmen									
Operative Gebarung										
2/649000+813000	Erträge aus der Auflösung von Investitionszuschüssen (Kapitaltransfers)	2127			1 000,00	1 000,00	1 021,47			
SU 21 / 31	Summe Erträge / Einzahlungen operative Gebarung				1 000,00	1 000,00	1 021,47	0,00	0,00	0,00
1/649000-680000	Planmäßige Abschreibung	2226			3 100,00	3 100,00	3 254,31			
SU 22 / 32	Summe Aufwendungen / Auszahlungen operative Gebarung				3 100,00	3 100,00	3 254,31	0,00	0,00	0,00
SA 0 / SA 1	(0) Nettoergebnis (21 - 22) / (1) Geldfluss operative Gebarung (31 - 32)				-2 100,00	-2 100,00	-2 232,84	0,00	0,00	0,00
SA01	Saldo (01) Haushaltsrücklagen (230 - 240)				0,00	0,00	0,00	0,00	0,00	0,00
SA00	Saldo (00) Nettoergebnis nach Haushaltsrücklagen (Saldo 0 + Saldo 01)				-2 100,00	-2 100,00	-2 232,84			
Investive Gebarung										
SU 33	Summe Einzahlungen investive Gebarung							0,00	0,00	0,00
SU 34	Summe Auszahlungen investive Gebarung							0,00	0,00	0,00
SA2	Saldo (2) Geldfluss aus der Investiven Gebarung (33 - 34)							0,00	0,00	0,00
SA3	Saldo (3) Nettofinanzierungssaldo (Saldo 1 + Saldo 2)							0,00	0,00	0,00
Finanzierungstätigkeit										
SU 35	Summe Einzahlungen aus der Finanzierungstätigkeit							0,00	0,00	0,00
SU 36	Summe Auszahlungen aus der Finanzierungstätigkeit							0,00	0,00	0,00
SA4	Saldo (4) Geldfluss aus der Finanzierungstätigkeit (35 - 36)							0,00	0,00	0,00

	MVAG		VC QU	Ergebnisvoranschlag			Finanzierungsvoranschlag		
	EH	FH		VA 2024	VA 2023	RA 2022	VA 2024	VA 2023	RA 2022
SA5	Saldo (5) Geldfluss aus der voranschlagswirksamen Gebarung (Saldo 3 + Saldo 4)						0,00	0,00	0,00

		MVAG VC QU			Ergebnisvoranschlag			Finanzierungsvoranschlag		
		EH	FH		VA 2024	VA 2023	RA 2022	VA 2024	VA 2023	RA 2022
7 Wirtschaftsförderung										
71	Grundlagenverbesserung in der Land- und Forstwirtschaft									
710	Land- und forstwirtschaftlicher Wegebau									
710000	Land- und forstwirtschaftlicher Wegebau									
Operative Gebarung										
2/710000+813000	Erträge aus der Auflösung von Investitionszuschüssen (Kapitaltransfers)	2127			3 300,00	3 200,00	3 042,78			
6/710000+829910	Sonstige Erträge	2116	3116	1 18		5 000,00	14 238,95		5 000,00	14 238,95
6/710000+871000	Kapitaltransfers aus Gemeinde-Bedarfszuweisungsmitteln	2121	3121	1 33	5 000,00	5 000,00	5 250,00	5 000,00	5 000,00	5 250,00
SU 21 / 31	Summe Erträge / Einzahlungen operative Gebarung				8 300,00	13 200,00	22 531,73	5 000,00	10 000,00	19 488,95
1/710000-650000	Zinsen für Finanzschulden in Euro	2241	3241	25	900,00	1 100,00	919,75	900,00	1 100,00	919,75
1/710000-680000	Planmäßige Abschreibung	2226			204 900,00	200 400,00	264 311,23			
1/710000-729910	Sonstige Aufwendungen	2225	3225	24		5 000,00			5 000,00	
1/710000-777000	Kapitaltransfers an private Organisationen ohne Erwerbszweck - Güterwege	2234		44	10 000,00	10 000,00	30 895,08			
SU 22 / 32	Summe Aufwendungen / Auszahlungen operative Gebarung				215 800,00	216 500,00	296 126,06	900,00	6 100,00	919,75
SA 0 / SA 1	(0) Nettoergebnis (21 - 22) / (1) Geldfluss operative Gebarung (31 - 32)				-207 500,00	-203 300,00	-273 594,33	4 100,00	3 900,00	18 569,20
SA01	Saldo (01) Haushaltsrücklagen (230 - 240)				0,00	0,00	0,00	0,00	0,00	0,00
SA00	Saldo (00) Nettoergebnis nach Haushaltsrücklagen (Saldo 0 + Saldo 01)				-207 500,00	-203 300,00	-273 594,33			
Investive Gebarung										
6/710000+300000	Kapitaltransfers von Bund, Bundesfonds und Bundeskammern	3331	1 33					1 000,00		6 462,51
6/710000+301000	Kapitaltransfers von Ländern, Landesfonds und Landeskammern	3331	1 33					5 400,00		1 498,22
6/710000+301001	Kapitaltransfers von Ländern, Landesfonds und Landeskammern	3331	1 33							1 513,96
6/710000+307000	Kapitaltransfers von privaten Haushalten und privaten Organisationen ohne Erwerbszweck und andere	3334	1 34					2 000,00		5 034,62
SU 33	Summe Einzahlungen investive Gebarung							0,00	8 400,00	14 509,31
5/710000-002000	Straßenbauten	3412	1 40					6 000,00	16 200,00	9 097,99
5/710000-002001	Straßenbauten - UW-Schaden Schleierfallstraße	3412	1 40							16 980,53
1/710000-777000	Kapitaltransfers an private Organisationen ohne Erwerbszweck - Güterwege	3434	44					10 000,00	10 000,00	30 895,08
SU 34	Summe Auszahlungen investive Gebarung							16 000,00	26 200,00	56 973,60
SA2	Saldo (2) Geldfluss aus der Investiven Gebarung (33 - 34)							-16 000,00	-17 800,00	-42 464,29

		MVAG		VC QU	Ergebnisvoranschlag			Finanzierungsvoranschlag		
		EH	FH		VA 2024	VA 2023	RA 2022	VA 2024	VA 2023	RA 2022
SA3	Saldo (3) Nettofinanzierungssaldo (Saldo 1 + Saldo 2)							-11 900,00	-13 900,00	-23 895,09
Finanzierungstätigkeit										
SU 35	Summe Einzahlungen aus der Finanzierungstätigkeit							0,00	0,00	0,00
1/710000-346000	Investitionsdarlehen von Finanzunternehmen		3614	65				18 200,00	13 200,00	11 770,00
SU 36	Summe Auszahlungen aus der Finanzierungstätigkeit							18 200,00	13 200,00	11 770,00
SA4	Saldo (4) Geldfluss aus der Finanzierungstätigkeit (35 – 36)							-18 200,00	-13 200,00	-11 770,00
SA5	Saldo (5) Geldfluss aus der voranschlagswirksamen Gebarung (Saldo 3 + Saldo 4)							-30 100,00	-27 100,00	-35 665,09
710001	UW GW Schleierfallstraße									
Operative Gebarung										
6/710001+829910	Sonstige Erträge		2116	3116	1	18				3 822,51
SU 21 / 31	Summe Erträge / Einzahlungen operative Gebarung							0,00	0,00	3 822,51
SU 22 / 32	Summe Aufwendungen / Auszahlungen operative Gebarung							0,00	0,00	0,00
SA 0 / SA 1	(0) Nettoergebnis (21 - 22) / (1) Geldfluss operative Gebarung (31 – 32)							0,00	0,00	3 822,51
SA01	Saldo (01) Haushaltsrücklagen (230 - 240)							0,00	0,00	0,00
SA00	Saldo (00) Nettoergebnis nach Haushaltsrücklagen (Saldo 0 + Saldo 01)							0,00	0,00	3 822,51
Investive Gebarung										
SU 33	Summe Einzahlungen investive Gebarung							0,00	0,00	0,00
SU 34	Summe Auszahlungen investive Gebarung							0,00	0,00	0,00
SA2	Saldo (2) Geldfluss aus der Investiven Gebarung (33 – 34)							0,00	0,00	0,00
SA3	Saldo (3) Nettofinanzierungssaldo (Saldo 1 + Saldo 2)							0,00	0,00	3 822,51
Finanzierungstätigkeit										
SU 35	Summe Einzahlungen aus der Finanzierungstätigkeit							0,00	0,00	0,00
SU 36	Summe Auszahlungen aus der Finanzierungstätigkeit							0,00	0,00	0,00
SA4	Saldo (4) Geldfluss aus der Finanzierungstätigkeit (35 – 36)							0,00	0,00	0,00
SA5	Saldo (5) Geldfluss aus der voranschlagswirksamen Gebarung (Saldo 3 + Saldo 4)							0,00	0,00	3 822,51
710050	GW Nestelberg									
Operative Gebarung										
6/710050+829910	Sonstige Erträge		2116	3116	1	18				33 000,00
SU 21 / 31	Summe Erträge / Einzahlungen operative Gebarung							0,00	33 000,00	0,00
1/710050-729910	Sonstige Aufwendungen		2225	3225		24				33 000,00
SU 22 / 32	Summe Aufwendungen / Auszahlungen operative Gebarung							0,00	33 000,00	0,00
SA 0 / SA 1	(0) Nettoergebnis (21 - 22) / (1) Geldfluss operative Gebarung (31 – 32)							0,00	0,00	0,00
SA01	Saldo (01) Haushaltsrücklagen (230 - 240)							0,00	0,00	0,00
SA00	Saldo (00) Nettoergebnis nach Haushaltsrücklagen (Saldo 0 + Saldo 01)							0,00	0,00	0,00

		MVAG		VC QU	Ergebnisvoranschlag			Finanzierungsvoranschlag			
		EH	FH		VA 2024	VA 2023	RA 2022	VA 2024	VA 2023	RA 2022	
Investive Gebarung											
6/710050+301000	Kapitaltransfers von Ländern, Landesfonds und Landeskammern		3331	1	33					73 500,00	
6/710050+307000	Kapitaltransfers von privaten Haushalten und privaten Organisationen ohne Erwerbszweck und andere		3334	1	34				137 500,00	40 500,00	
6/710050+309000	Kapitaltransfers von der Europäischen Union		3335	1	33				250 000,00		
SU 33	Summe Einzahlungen investive Gebarung								387 500,00	114 000,00	0,00
5/710050-002000	Straßenbauten		3412	1	40				500 000,00	147 000,00	
SU 34	Summe Auszahlungen investive Gebarung								500 000,00	147 000,00	0,00
SA2	Saldo (2) Geldfluss aus der Investiven Gebarung (33 – 34)								-112 500,00	-33 000,00	0,00
SA3	Saldo (3) Nettofinanzierungssaldo (Saldo 1 + Saldo 2)								-112 500,00	-33 000,00	0,00
Finanzierungstätigkeit											
6/710050+346000	Investitionsdarlehen von Finanzunternehmen		3514	1	55				112 500,00		
SU 35	Summe Einzahlungen aus der Finanzierungstätigkeit								112 500,00	0,00	0,00
SU 36	Summe Auszahlungen aus der Finanzierungstätigkeit								0,00	0,00	0,00
SA4	Saldo (4) Geldfluss aus der Finanzierungstätigkeit (35 – 36)								112 500,00	0,00	0,00
SA5	Saldo (5) Geldfluss aus der voranschlagswirksamen Gebarung (Saldo 3 + Saldo 4)								0,00	-33 000,00	0,00
74	Sonstige Förderung der Land- und Forstwirtschaft										
749	Sonstige Einrichtungen und Maßnahmen										
749000	Sonstige Einrichtungen und Maßnahmen										
Operative Gebarung											
SU 21 / 31	Summe Erträge / Einzahlungen operative Gebarung					0,00	0,00	0,00	0,00	0,00	0,00
1/749000-720000	Verrechnung Bedienstete	2225	3225	24		100,00	100,00		100,00	100,00	
1/749000-728000	Entgelte für sonstige Leistungen	2225	3225	24		200,00	200,00		200,00	200,00	
1/749000-728100	Entgelte für sonstige Leistungen - Förderung Landwirtschaft	2225	3225	24		10 000,00	10 000,00	7 930,00	10 000,00	10 000,00	7 930,00
1/749000-729000	Sonstige Aufwendungen - De-minimis	2225	3225	24		6 000,00	8 000,00	6 307,79	6 000,00	8 000,00	6 307,79
SU 22 / 32	Summe Aufwendungen / Auszahlungen operative Gebarung					16 300,00	18 300,00	14 237,79	16 300,00	18 300,00	14 237,79
SA 0 / SA 1	(0) Nettoergebnis (21 - 22) / (1) Geldfluss operative Gebarung (31 – 32)					-16 300,00	-18 300,00	-14 237,79	-16 300,00	-18 300,00	-14 237,79
SA01	Saldo (01) Haushaltsrücklagen (230 - 240)					0,00	0,00	0,00	0,00	0,00	0,00
SA00	Saldo (00) Nettoergebnis nach Haushaltsrücklagen (Saldo 0 + Saldo 01)					-16 300,00	-18 300,00	-14 237,79			
Investive Gebarung											
SU 33	Summe Einzahlungen investive Gebarung								0,00	0,00	0,00
SU 34	Summe Auszahlungen investive Gebarung								0,00	0,00	0,00

		MVAG VC QU			Ergebnisvoranschlag			Finanzierungsvoranschlag		
		EH	FH		VA 2024	VA 2023	RA 2022	VA 2024	VA 2023	RA 2022
SA2	Saldo (2) Geldfluss aus der Investiven Gebarung (33 – 34)							0,00	0,00	0,00
SA3	Saldo (3) Nettofinanzierungssaldo (Saldo 1 + Saldo 2)							-16 300,00	-18 300,00	-14 237,79
Finanzierungstätigkeit										
SU 35	Summe Einzahlungen aus der Finanzierungstätigkeit							0,00	0,00	0,00
SU 36	Summe Auszahlungen aus der Finanzierungstätigkeit							0,00	0,00	0,00
SA4	Saldo (4) Geldfluss aus der Finanzierungstätigkeit (35 – 36)							0,00	0,00	0,00
SA5	Saldo (5) Geldfluss aus der voranschlagswirksamen Gebarung (Saldo 3 + Saldo 4)							-16 300,00	-18 300,00	-14 237,79
75	Förderung der Energiewirtschaft									
751	Elektrizität									
751000	Elektrizität									
Operative Gebarung										
2/751000+810000	Erträge aus Leistungen	2114	3114	13	800,00	800,00		800,00	800,00	638,81
2/751000+813000	Erträge aus der Auflösung von Investitionszuschüssen (Kapitaltransfers)		2127		100,00	100,00	25,93			
SU 21 / 31	Summe Erträge / Einzahlungen operative Gebarung				900,00	900,00	25,93	800,00	800,00	638,81
1/751000-600000	Energiebezüge - Strom	2222	3222	24	1 100,00	1 300,00	594,86	1 100,00	1 300,00	594,86
1/751000-619000	Instandhaltung von Sonderanlagen	2224	3224	24	100,00	100,00		100,00	100,00	
1/751000-680000	Planmäßige Abschreibung	2226			600,00	600,00	627,77			
1/751000-728000	Entgelte für sonstige Leistungen	2225	3225	24	100,00	100,00	3 600,00	100,00	100,00	
SU 22 / 32	Summe Aufwendungen / Auszahlungen operative Gebarung				1 900,00	2 100,00	4 822,63	1 300,00	1 500,00	594,86
SA 0 / SA 1	(0) Nettoergebnis (21 - 22) / (1) Geldfluss operative Gebarung (31 – 32)				-1 000,00	-1 200,00	-4 796,70	-500,00	-700,00	43,95
SA01	Saldo (01) Haushaltsrücklagen (230 - 240)				0,00	0,00	0,00	0,00	0,00	0,00
SA00	Saldo (00) Nettoergebnis nach Haushaltsrücklagen (Saldo 0 + Saldo 01)				-1 000,00	-1 200,00	-4 796,70			
Investive Gebarung										
SU 33	Summe Einzahlungen investive Gebarung							0,00	0,00	0,00
SU 34	Summe Auszahlungen investive Gebarung							0,00	0,00	0,00
SA2	Saldo (2) Geldfluss aus der Investiven Gebarung (33 – 34)							0,00	0,00	0,00
SA3	Saldo (3) Nettofinanzierungssaldo (Saldo 1 + Saldo 2)							-500,00	-700,00	43,95
Finanzierungstätigkeit										
SU 35	Summe Einzahlungen aus der Finanzierungstätigkeit							0,00	0,00	0,00
SU 36	Summe Auszahlungen aus der Finanzierungstätigkeit							0,00	0,00	0,00
SA4	Saldo (4) Geldfluss aus der Finanzierungstätigkeit (35 – 36)							0,00	0,00	0,00
SA5	Saldo (5) Geldfluss aus der voranschlagswirksamen Gebarung (Saldo 3 + Saldo 4)							-500,00	-700,00	43,95

		MVAG		VC QU	Ergebnisvoranschlag			Finanzierungsvoranschlag		
		EH	FH		VA 2024	VA 2023	RA 2022	VA 2024	VA 2023	RA 2022
77	Förderung des Tourismus									
771	Maßnahmen zur Förderung des Tourismus									
771000	Maßnahmen zur Förderung des Tourismus									
Operative Gebarung										
2/771000+813000	Erträge aus der Auflösung von Investitionszuschüssen (Kapitaltransfers)		2127		8 000,00	8 000,00	7 959,44			
2/771000+816000	Kostenbeiträge (Kostenersätze) für sonstige Leistungen	2114	3114	13	2 000,00	2 000,00	1 302,10	2 000,00	2 000,00	1 302,10
2/771000+828000	Rückersatz von Aufwendungen - Ybbstaler Alpen	2116	3116	18	3 500,00	3 200,00	3 216,52	3 500,00	3 200,00	3 216,52
6/771000+871100	Kapitaltransfers aus Gemeinde-Bedarfszuweisungsmittel (für Naturpark)	2121	3121	33			75 000,00			75 000,00
SU 21 / 31	Summe Erträge / Einzahlungen operative Gebarung				13 500,00	13 200,00	87 478,06	5 500,00	5 200,00	79 518,62
1/771000-457000	Druckwerke	2221	3221	23	1 000,00	6 000,00	1 152,00	1 000,00	6 000,00	1 152,00
1/771000-510000	Geldbezüge der Vertragsbediensteten der Verwaltung	2211	3211	20	32 200,00	29 800,00	28 298,88	32 200,00	29 800,00	28 298,88
1/771000-511000	Geldbezüge der Vertragsbediensteten in handwerklicher Verwendung	2211	3211	20	500,00	500,00		500,00	500,00	
1/771000-523000	Geldbezüge der nicht ganzjährig beschäftigten Arbeiter	2211	3211	20	1 700,00	1 600,00	1 982,22	1 700,00	1 600,00	1 982,22
1/771000-569000	Sonstige Nebengebühren	2211	3211	20	100,00	100,00	75,12	100,00	100,00	75,12
1/771000-580000	Dienstgeberbeiträge zum Ausgleichsfonds für Familienbeihilfen	2212	3212	20	1 400,00	1 300,00	1 172,15	1 400,00	1 300,00	1 172,15
1/771000-582000	Sonstige Dienstgeberbeiträge zur sozialen Sicherheit - Mitarbeitervorsorgekasse	2212	3212	20	600,00	600,00	444,48	600,00	600,00	444,48
1/771000-582100	Sonstige Dienstgeberbeiträge zur sozialen Sicherheit - Kranken-, Unfall- und Arbeitslosenversicherung, Wohnbauförderungsbeitrag	2212	3212	20	6 500,00	6 000,00	5 784,53	6 500,00	6 000,00	5 784,53
1/771000-592000	Dotierung von Rückstellungen für Jubiläumswendungen	2214			300,00		453,11			
1/771000-600000	Energiebezüge - Strom	2222	3222	24	100,00	500,00	423,83	100,00	500,00	423,83
1/771000-618000	Instandhaltung von sonstigen Anlagen	2224	3224	24	400,00	300,00	351,09	400,00	200,00	550,29
1/771000-631000	Telekommunikationsdienste	2222	3222	24	2 000,00	3 800,00	475,20	2 000,00	3 800,00	475,20
1/771000-680000	Planmäßige Abschreibung	2226			11 600,00	11 600,00	11 570,30			
1/771000-700000	Miet- und Pachtaufwand	2223	3223	24	4 800,00	4 800,00	5 537,05	4 800,00	4 800,00	5 537,05
1/771000-710000	Öffentliche Abgaben	2225	3225	24	100,00	100,00	109,30	100,00	100,00	109,30
1/771000-711000	Gebühren für die Benützung von Gemeindeeinrichtungen und Anlagen gemäß FAG	2225	3225	24		1 300,00			1 300,00	

		MVAG		VC QU	Ergebnisvoranschlag			Finanzierungsvoranschlag		
		EH	FH		VA 2024	VA 2023	RA 2022	VA 2024	VA 2023	RA 2022
1/771000-720000	Verrechnung Bedienstete	2225	3225	24	58 000,00	58 000,00	66 947,53	58 000,00	58 000,00	66 947,53
1/771000-724000	Reisegebühren	2225	3225	24	100,00	200,00		100,00	200,00	
1/771000-728000	Entgelte für sonstige Leistungen - Inserate	2225	3225	24	3 000,00	3 000,00	3 988,77	3 000,00	3 000,00	3 988,77
1/771000-728100	Entgelte für sonstige Leistungen - Sonstige Werbemaßnahmen	2225	3225	24	2 000,00	5 600,00	5 271,82	2 000,00	5 600,00	26 584,62
1/771000-728200	Entgelte für sonstige Leistungen - Gästemeldepesen	2225	3225	24	5 000,00	4 500,00	3 717,25	5 000,00	4 500,00	3 717,25
1/771000-757000	Transfers an private Organisationen ohne Erwerbszweck - Eisenstraße	2234	3234	27	16 800,00	22 700,00	22 395,27	16 800,00	22 700,00	22 395,27
1/771000-757100	Transfers an private Organisationen ohne Erwerbszweck - Ötschertourismusverband	2234	3234	27	27 500,00	27 000,00	32 781,46	27 500,00	27 000,00	32 781,46
1/771000-757300	Transfers an private Organisationen ohne Erwerbszweck - Pro Gaming Zukunftswerkstätte	2234	3234	27	1 000,00	1 000,00	1 040,00	1 000,00	1 000,00	1 040,00
1/771000-757400	Transfers an private Organisationen ohne Erwerbszweck - Mostvierteltourismus	2234	3234	27	6 000,00	6 000,00	5 270,44	6 000,00	6 000,00	5 270,44
1/771000-757500	Transfers an private Organisationen ohne Erwerbszweck - Naturpark Ötscher-Tormäuer	2234	3234	27	10 000,00	10 000,00	10 000,00	10 000,00	10 000,00	10 000,00
1/771000-757600	Transfers an private Organisationen ohne Erwerbszweck - Ybbstaler Alpen	2234	3234	27	55 000,00	55 000,00	64 330,34	55 000,00	55 000,00	64 330,34
1/771000-757700	Transfers an priv.Org.o.Erwerbszweck - Verein Gemeindeverband Ybbstal	2234	3234	27	2 000,00	2 600,00	1 625,00	2 000,00	2 600,00	1 625,00
5/771000-777000	Kapitaltransfers an private Organisationen ohne Erwerbszweck - Naturpark Ötscher Tormäuer	2234		44			75 000,00			
SU 22 / 32	Summe Aufwendungen / Auszahlungen operative Gebarung				249 700,00	263 900,00	350 197,14	237 800,00	252 200,00	284 685,73
SA 0 / SA 1	(0) Nettoergebnis (21 - 22) / (1) Geldfluss operative Gebarung (31 - 32)				-236 200,00	-250 700,00	-262 719,08	-232 300,00	-247 000,00	-205 167,11
SA01	Saldo (01) Haushaltsrücklagen (230 - 240)				0,00	0,00	0,00	0,00	0,00	0,00
SA00	Saldo (00) Nettoergebnis nach Haushaltsrücklagen (Saldo 0 + Saldo 01)				-236 200,00	-250 700,00	-262 719,08			
Investive Gebarung										
SU 33	Summe Einzahlungen investive Gebarung							0,00	0,00	0,00
1/771000-050000	Sonderanlagen		3412	2 40				500,00	2 500,00	331,30
5/771000-777000	Kapitaltransfers an private Organisationen ohne Erwerbszweck - Naturpark Ötscher Tormäuer		3434	44						75 000,00
SU 34	Summe Auszahlungen investive Gebarung							500,00	2 500,00	75 331,30
SA2	Saldo (2) Geldfluss aus der Investiven Gebarung (33 - 34)							-500,00	-2 500,00	-75 331,30
SA3	Saldo (3) Nettofinanzierungssaldo (Saldo 1 + Saldo 2)							-232 800,00	-249 500,00	-280 498,41

		MVAG		VC QU	Ergebnisvoranschlag			Finanzierungsvoranschlag		
		EH	FH		VA 2024	VA 2023	RA 2022	VA 2024	VA 2023	RA 2022
Finanzierungstätigkeit										
SU 35	Summe Einzahlungen aus der Finanzierungstätigkeit							0,00	0,00	0,00
SU 36	Summe Auszahlungen aus der Finanzierungstätigkeit							0,00	0,00	0,00
SA4	Saldo (4) Geldfluss aus der Finanzierungstätigkeit (35 – 36)							0,00	0,00	0,00
SA5	Saldo (5) Geldfluss aus der voranschlagswirksamen Gebarung (Saldo 3 + Saldo 4)							-232 800,00	-249 500,00	-280 498,41
771010	Maßnahmen zur Förderung des Tourismus									
Operative Gebarung										
SU 21 / 31	Summe Erträge / Einzahlungen operative Gebarung				0,00	0,00	0,00	0,00	0,00	0,00
1/771010-650000	Zinsen für Finanzschulden in Euro	2241	3241	25	1 600,00	1 800,00		1 600,00	1 800,00	
1/771010-680000	Planmäßige Abschreibung	2226			13 400,00	4 400,00				
SU 22 / 32	Summe Aufwendungen / Auszahlungen operative Gebarung				15 000,00	6 200,00	0,00	1 600,00	1 800,00	0,00
SA 0 / SA 1	(0) Nettoergebnis (21 - 22) / (1) Geldfluss operative Gebarung (31 – 32)				-15 000,00	-6 200,00	0,00	-1 600,00	-1 800,00	0,00
SA01	Saldo (01) Haushaltsrücklagen (230 - 240)				0,00	0,00	0,00	0,00	0,00	0,00
SA00	Saldo (00) Nettoergebnis nach Haushaltsrücklagen (Saldo 0 + Saldo 01)				-15 000,00	-6 200,00	0,00			
Investive Gebarung										
6/771010+301000	Kapitaltransfers von Ländern, Landesfonds und Landeskammern		3331	1 33				180 000,00	90 000,00	
SU 33	Summe Einzahlungen investive Gebarung							180 000,00	90 000,00	0,00
5/771010-002000	Wanderweg		3412	1 40				167 400,00	105 800,00	44 230,50
SU 34	Summe Auszahlungen investive Gebarung							167 400,00	105 800,00	44 230,50
SA2	Saldo (2) Geldfluss aus der Investiven Gebarung (33 – 34)							12 600,00	-15 800,00	-44 230,50
SA3	Saldo (3) Nettofinanzierungssaldo (Saldo 1 + Saldo 2)							11 000,00	-17 600,00	-44 230,50
Finanzierungstätigkeit										
6/771010+346000	Investitionsdarlehen von Finanzunternehmen		3514	1 55						60 000,00
SU 35	Summe Einzahlungen aus der Finanzierungstätigkeit							0,00	0,00	60 000,00
1/771010-346000	Investitionsdarlehen von Finanzunternehmen		3614	65				6 000,00	6 000,00	
SU 36	Summe Auszahlungen aus der Finanzierungstätigkeit							6 000,00	6 000,00	0,00
SA4	Saldo (4) Geldfluss aus der Finanzierungstätigkeit (35 – 36)							-6 000,00	-6 000,00	60 000,00
SA5	Saldo (5) Geldfluss aus der voranschlagswirksamen Gebarung (Saldo 3 + Saldo 4)							5 000,00	-23 600,00	15 769,50

		MVAG VC QU			Ergebnisvoranschlag			Finanzierungsvoranschlag		
		EH	FH		VA 2024	VA 2023	RA 2022	VA 2024	VA 2023	RA 2022
78	Förderung von Handel, Gewerbe und Industrie									
782	Wirtschaftspolitische Maßnahmen									
782000	Wirtschaftspolitische Maßnahmen									
Operative Gebarung										
SU 21 / 31	Summe Erträge / Einzahlungen operative Gebarung				0,00	0,00	0,00	0,00	0,00	0,00
1/782000-755000	Transfers an Unternehmen (ohne Finanzunternehmen) und andere - NIG	2233	3233	27			14 159,73			14 159,73
SU 22 / 32	Summe Aufwendungen / Auszahlungen operative Gebarung				0,00	0,00	14 159,73	0,00	0,00	14 159,73
SA 0 / SA 1	(0) Nettoergebnis (21 - 22) / (1) Geldfluss operative Gebarung (31 - 32)				0,00	0,00	-14 159,73	0,00	0,00	-14 159,73
SA01	Saldo (01) Haushaltsrücklagen (230 - 240)				0,00	0,00	0,00	0,00	0,00	0,00
SA00	Saldo (00) Nettoergebnis nach Haushaltsrücklagen (Saldo 0 + Saldo 01)				0,00	0,00	-14 159,73			
Investive Gebarung										
SU 33	Summe Einzahlungen investive Gebarung							0,00	0,00	0,00
SU 34	Summe Auszahlungen investive Gebarung							0,00	0,00	0,00
SA2	Saldo (2) Geldfluss aus der Investiven Gebarung (33 - 34)							0,00	0,00	0,00
SA3	Saldo (3) Nettofinanzierungssaldo (Saldo 1 + Saldo 2)							0,00	0,00	-14 159,73
Finanzierungstätigkeit										
SU 35	Summe Einzahlungen aus der Finanzierungstätigkeit							0,00	0,00	0,00
SU 36	Summe Auszahlungen aus der Finanzierungstätigkeit							0,00	0,00	0,00
SA4	Saldo (4) Geldfluss aus der Finanzierungstätigkeit (35 - 36)							0,00	0,00	0,00
SA5	Saldo (5) Geldfluss aus der voranschlagswirksamen Gebarung (Saldo 3 + Saldo 4)							0,00	0,00	-14 159,73
789	Sonstige Einrichtungen und Maßnahmen									
789000	Sonstige Einrichtungen und Maßnahmen									
Operative Gebarung										
SU 21 / 31	Summe Erträge / Einzahlungen operative Gebarung				0,00	0,00	0,00	0,00	0,00	0,00
1/789000-755000	Transfers an Unternehmen - Gewerbeförderung	2233	3233	27	40 000,00	43 800,00	54 991,35	40 000,00	43 800,00	54 991,35
SU 22 / 32	Summe Aufwendungen / Auszahlungen operative Gebarung				40 000,00	43 800,00	54 991,35	40 000,00	43 800,00	54 991,35
SA 0 / SA 1	(0) Nettoergebnis (21 - 22) / (1) Geldfluss operative Gebarung (31 - 32)				-40 000,00	-43 800,00	-54 991,35	-40 000,00	-43 800,00	-54 991,35
SA01	Saldo (01) Haushaltsrücklagen (230 - 240)				0,00	0,00	0,00	0,00	0,00	0,00
SA00	Saldo (00) Nettoergebnis nach Haushaltsrücklagen (Saldo 0 + Saldo 01)				-40 000,00	-43 800,00	-54 991,35			
Investive Gebarung										
SU 33	Summe Einzahlungen investive Gebarung							0,00	0,00	0,00
SU 34	Summe Auszahlungen investive Gebarung							0,00	0,00	0,00
SA2	Saldo (2) Geldfluss aus der Investiven Gebarung (33 - 34)							0,00	0,00	0,00
SA3	Saldo (3) Nettofinanzierungssaldo (Saldo 1 + Saldo 2)							-40 000,00	-43 800,00	-54 991,35

	MVAG		VC QU	Ergebnisvoranschlag			Finanzierungsvoranschlag		
	EH	FH		VA 2024	VA 2023	RA 2022	VA 2024	VA 2023	RA 2022
Finanzierungstätigkeit									
SU 35			Summe Einzahlungen aus der Finanzierungstätigkeit				0,00	0,00	0,00
SU 36			Summe Auszahlungen aus der Finanzierungstätigkeit				0,00	0,00	0,00
SA4			Saldo (4) Geldfluss aus der Finanzierungstätigkeit (35 – 36)				0,00	0,00	0,00
SA5			Saldo (5) Geldfluss aus der voranschlagswirksamen Gebarung (Saldo 3 + Saldo 4)				-40 000,00	-43 800,00	-54 991,35

		MVAG		VC QU	Ergebnisvoranschlag			Finanzierungsvoranschlag		
		EH	FH		VA 2024	VA 2023	RA 2022	VA 2024	VA 2023	RA 2022
8 Dienstleistungen										
81	Öffentliche Einrichtungen (soweit nicht dem Abschnitt 85 zuzuordnen)									
812	WC-Anlagen									
812000	WC-Anlagen									
Operative Gebarung										
2/812000+817000	Erträge aus der Auflösung von sonstigen Rückstellungen	2117						326,05		
2/812000+861000	Transfers von Ländern, Landesfonds und Landeskammern	2121	3121	15				178,42		178,42
SU 21 / 31	Summe Erträge / Einzahlungen operative Gebarung				0,00	0,00	504,47	0,00	0,00	178,42
1/812000-400000	Geringwertige Wirtschaftsgüter (GWG)	2221	3221	23	100,00	100,00		100,00	100,00	
1/812000-454000	Reinigungsmittel	2221	3221	23	200,00	300,00	233,08	200,00	300,00	233,08
1/812000-459000	Sonstige Verbrauchsgüter	2221	3221	23	1 300,00	1 300,00	1 137,29	1 300,00	1 300,00	1 137,29
1/812000-511000	Geldbezüge der Vertragsbediensteten in handwerklicher Verwendung	2211	3211	20	18 700,00	17 300,00	7 358,24	18 700,00	17 300,00	7 358,24
1/812000-523000	Geldbezüge der nicht ganzjährig beschäftigten Arbeiter	2211	3211	20	2 200,00	2 000,00	199,24	2 200,00	2 000,00	199,24
1/812000-569000	Sonstige Nebengebühren	2211	3211	20	100,00	100,00	15,69	100,00	100,00	15,69
1/812000-580000	Dienstgeberbeiträge zum Ausgleichsfonds für Familienbeihilfen	2212	3212	20	800,00	700,00	295,57	800,00	700,00	295,57
1/812000-582000	Sonstige Dienstgeberbeiträge zur sozialen Sicherheit - Mitarbeitervorsorgekasse	2212	3212	20	300,00	300,00	105,86	300,00	300,00	105,86
1/812000-582100	Sonstige Dienstgeberbeiträge zur sozialen Sicherheit - Kranken-, Unfall- und Arbeitslosenversicherung, Wohnbauförderungsbeitrag	2212	3212	20	12 500,00	11 600,00	1 331,47	12 500,00	11 600,00	1 331,47
1/812000-592000	Dotierung von Rückstellungen für Jubiläumswendungen	2214				200,00				
1/812000-600000	Energiebezüge - Strom	2222	3222	24	1 100,00	1 300,00	691,66	1 100,00	1 300,00	691,66
1/812000-614000	Instandhaltung von Gebäuden und Bauten	2224	3224	24	400,00	300,00	472,88	400,00	300,00	192,88
1/812000-618000	Instandhaltung von sonstigen Anlagen	2224	3224	24	700,00	700,00	966,55	700,00	700,00	873,19
1/812000-680000	Planmäßige Abschreibung	2226					658,69			
1/812000-711000	Gebühren für die Benützung von Gemeindeeinrichtungen	2225	3225	24	300,00	300,00	209,11	300,00	300,00	209,11
1/812000-720000	Verrechnung Bedienstete	2225	3225	24	100,00	100,00	1 650,00	100,00	100,00	1 650,00
1/812000-728000	Entgelte für sonstige Leistungen	2225	3225	24	300,00	300,00		300,00	300,00	
SU 22 / 32	Summe Aufwendungen / Auszahlungen operative Gebarung				39 100,00	36 900,00	15 325,33	39 100,00	36 700,00	14 293,28
SA 0 / SA 1	(0) Nettoergebnis (21 - 22) / (1) Geldfluss operative Gebarung (31 - 32)				-39 100,00	-36 900,00	-14 820,86	-39 100,00	-36 700,00	-14 114,86

		MVAG VC QU			Ergebnisvoranschlag			Finanzierungsvoranschlag		
		EH	FH		VA 2024	VA 2023	RA 2022	VA 2024	VA 2023	RA 2022
SA01	Saldo (01) Haushaltsrücklagen (230 - 240)				0,00	0,00	0,00	0,00	0,00	0,00
SA00	Saldo (00) Nettoergebnis nach Haushaltsrücklagen (Saldo 0 + Saldo 01)				-39 100,00	-36 900,00	-14 820,86			
Investive Gebarung										
SU 33	Summe Einzahlungen investive Gebarung							0,00	0,00	0,00
SU 34	Summe Auszahlungen investive Gebarung							0,00	0,00	0,00
SA2	Saldo (2) Geldfluss aus der Investiven Gebarung (33 – 34)							0,00	0,00	0,00
SA3	Saldo (3) Nettofinanzierungssaldo (Saldo 1 + Saldo 2)							-39 100,00	-36 700,00	-14 114,86
Finanzierungstätigkeit										
SU 35	Summe Einzahlungen aus der Finanzierungstätigkeit							0,00	0,00	0,00
SU 36	Summe Auszahlungen aus der Finanzierungstätigkeit							0,00	0,00	0,00
SA4	Saldo (4) Geldfluss aus der Finanzierungstätigkeit (35 – 36)							0,00	0,00	0,00
SA5	Saldo (5) Geldfluss aus der voranschlagswirksamen Gebarung (Saldo 3 + Saldo 4)							-39 100,00	-36 700,00	-14 114,86
813	Müllbeseitigung									
813000	Müllbeseitigung									
Operative Gebarung										
2/813000+808000	Veräußerungen von Waren - Müllsäcke	2116	3116	16	2 500,00	2 500,00	1 542,96	2 500,00	2 500,00	1 542,96
2/813000+827000	Kostensätze für die Überlassung von Bediensteten an Dritte	2116	3116	18	10 000,00	9 600,00	9 460,00	10 000,00	9 600,00	9 460,00
SU 21 / 31	Summe Erträge / Einzahlungen operative Gebarung				12 500,00	12 100,00	11 002,96	12 500,00	12 100,00	11 002,96
1/813000-400000	Geringwertige Wirtschaftsgüter (GWG)	2221	3221	23		500,00	3 657,67	500,00	500,00	918,67
1/813000-413000	Handelswaren	2221	3221	23	1 500,00			1 500,00		
1/813000-618000	Instandhaltung von sonstigen Anlagen	2224	3224	24	100,00	100,00		100,00	100,00	
1/813000-720000	Verrechnung Bedienstete	2225	3225	24	28 000,00	28 000,00	35 240,31	28 000,00	28 000,00	35 240,31
1/813000-728000	Entgelte für sonstige Leistungen	2225	3225	24	1 000,00	1 000,00	2 220,96	1 000,00	1 000,00	2 493,69
SU 22 / 32	Summe Aufwendungen / Auszahlungen operative Gebarung				30 600,00	29 600,00	41 118,94	31 100,00	29 600,00	38 652,67
SA 0 / SA 1	(0) Nettoergebnis (21 - 22) / (1) Geldfluss operative Gebarung (31 – 32)				-18 100,00	-17 500,00	-30 115,98	-18 600,00	-17 500,00	-27 649,71
SA01	Saldo (01) Haushaltsrücklagen (230 - 240)				0,00	0,00	0,00	0,00	0,00	0,00
SA00	Saldo (00) Nettoergebnis nach Haushaltsrücklagen (Saldo 0 + Saldo 01)				-18 100,00	-17 500,00	-30 115,98			
Investive Gebarung										
SU 33	Summe Einzahlungen investive Gebarung							0,00	0,00	0,00
SU 34	Summe Auszahlungen investive Gebarung							0,00	0,00	0,00
SA2	Saldo (2) Geldfluss aus der Investiven Gebarung (33 – 34)							0,00	0,00	0,00
SA3	Saldo (3) Nettofinanzierungssaldo (Saldo 1 + Saldo 2)							-18 600,00	-17 500,00	-27 649,71
Finanzierungstätigkeit										
SU 35	Summe Einzahlungen aus der Finanzierungstätigkeit							0,00	0,00	0,00
SU 36	Summe Auszahlungen aus der Finanzierungstätigkeit							0,00	0,00	0,00
SA4	Saldo (4) Geldfluss aus der Finanzierungstätigkeit (35 – 36)							0,00	0,00	0,00

		MVAG VC QU			Ergebnisvoranschlag			Finanzierungsvoranschlag		
		EH	FH		VA 2024	VA 2023	RA 2022	VA 2024	VA 2023	RA 2022
SA5	Saldo (5) Geldfluss aus der voranschlagswirksamen Gebarung (Saldo 3 + Saldo 4)							-18 600,00	-17 500,00	-27 649,71
814	Straßenreinigung									
814000	Straßenreinigung									
	Operative Gebarung									
SU 21 / 31	Summe Erträge / Einzahlungen operative Gebarung				0,00	0,00	0,00	0,00	0,00	0,00
1/814000-523000	Geldbezüge der nicht ganzjährig beschäftigten Arbeiter	2211	3211	20	3 500,00	3 200,00	4 093,10	3 500,00	3 200,00	4 093,10
1/814000-580000	Dienstgeberbeiträge zum Ausgleichsfonds für Familienbeihilfen	2212	3212	20	200,00	200,00	159,63	200,00	200,00	159,63
1/814000-582000	Sonstige Dienstgeberbeiträge zur sozialen Sicherheit - Mitarbeitervorsorgekasse	2212	3212	20	100,00	100,00	50,65	100,00	100,00	50,65
1/814000-582100	Sonstige Dienstgeberbeiträge zur sozialen Sicherheit - Kranken-, Unfall- und Arbeitslosenversicherung, Wohnbauförderungsbeitrag	2212	3212	20	600,00	600,00	815,20	600,00	600,00	815,20
1/814000-680000	Planmäßige Abschreibung	2226			1 200,00	1 200,00	1 179,48			
1/814000-720000	Verrechnung Bedienstete	2225	3225	24	2 500,00	4 000,00	3 750,51	2 500,00	4 000,00	3 750,51
1/814000-728000	Entgelte für sonstige Leistungen	2225	3225	24	10 000,00	11 000,00	9 828,75	10 000,00	11 000,00	10 824,64
SU 22 / 32	Summe Aufwendungen / Auszahlungen operative Gebarung				18 100,00	20 300,00	19 877,32	16 900,00	19 100,00	19 693,73
SA 0 / SA 1	(0) Nettoergebnis (21 - 22) / (1) Geldfluss operative Gebarung (31 - 32)				-18 100,00	-20 300,00	-19 877,32	-16 900,00	-19 100,00	-19 693,73
SA01	Saldo (01) Haushaltsrücklagen (230 - 240)				0,00	0,00	0,00	0,00	0,00	0,00
SA00	Saldo (00) Nettoergebnis nach Haushaltsrücklagen (Saldo 0 + Saldo 01)				-18 100,00	-20 300,00	-19 877,32			
	Investive Gebarung									
SU 33	Summe Einzahlungen investive Gebarung							0,00	0,00	0,00
SU 34	Summe Auszahlungen investive Gebarung							0,00	0,00	0,00
SA2	Saldo (2) Geldfluss aus der Investiven Gebarung (33 - 34)							0,00	0,00	0,00
SA3	Saldo (3) Nettofinanzierungssaldo (Saldo 1 + Saldo 2)							-16 900,00	-19 100,00	-19 693,73
	Finanzierungstätigkeit									
SU 35	Summe Einzahlungen aus der Finanzierungstätigkeit							0,00	0,00	0,00
SU 36	Summe Auszahlungen aus der Finanzierungstätigkeit							0,00	0,00	0,00
SA4	Saldo (4) Geldfluss aus der Finanzierungstätigkeit (35 - 36)							0,00	0,00	0,00
SA5	Saldo (5) Geldfluss aus der voranschlagswirksamen Gebarung (Saldo 3 + Saldo 4)							-16 900,00	-19 100,00	-19 693,73
814100	Straßenreinigung - Schneeräumung									
	Operative Gebarung									
2/814100+828000	Rückersätze von Aufwendungen	2116	3116	18	17 000,00	16 500,00	15 184,34	17 000,00	16 500,00	15 184,34

		MVAG		VC QU	Ergebnisvoranschlag			Finanzierungsvoranschlag		
		EH	FH		VA 2024	VA 2023	RA 2022	VA 2024	VA 2023	RA 2022
2/814100+829000	Sonstige Erträge	2116	3116	18	2 000,00	2 000,00		2 000,00	2 000,00	
SU 21 / 31	Summe Erträge / Einzahlungen operative Gebarung				19 000,00	18 500,00	15 184,34	19 000,00	18 500,00	15 184,34
1/814100-452000	Treibstoffe	2221	3221	23	10 000,00	10 000,00	2 258,16	10 000,00	10 000,00	2 258,16
1/814100-616000	Instandhaltung von Maschinen und maschinellen Anlagen - Schneeräumgeräte	2224	3224	24	5 000,00	8 000,00	474,81	5 000,00	8 000,00	287,87
1/814100-670000	Versicherungen	2222	3222	24	700,00	700,00	682,59	700,00	700,00	682,59
1/814100-680000	Planmäßige Abschreibung	2226			300,00	300,00	291,00			
1/814100-691000	Schadensvergütungen	2225	3225	24	2 000,00	2 000,00		2 000,00	2 000,00	
1/814100-700000	Miet- und Pachtaufwand	2223	3223	24	100,00	100,00	200,00	100,00	100,00	200,00
1/814100-720000	Verrechnung Bedienstete	2225	3225	24	66 000,00	66 000,00	57 516,89	66 000,00	66 000,00	57 516,89
1/814100-728000	Entgelte für sonstige Leistungen - Schneeräumung Gaming, Kienberg	2225	3225	24	50 000,00	50 000,00	41 411,37	50 000,00	50 000,00	45 459,87
1/814100-728100	Entgelte für sonstige Leistungen - Schneeräumung Lackenhof, Nestelberg, Trübenbach	2225	3225	24	60 000,00	60 000,00	57 889,75	60 000,00	60 000,00	57 229,60
SU 22 / 32	Summe Aufwendungen / Auszahlungen operative Gebarung				194 100,00	197 100,00	160 724,57	193 800,00	196 800,00	163 634,98
SA 0 / SA 1	(0) Nettoergebnis (21 - 22) / (1) Geldfluss operative Gebarung (31 - 32)				-175 100,00	-178 600,00	-145 540,23	-174 800,00	-178 300,00	-148 450,64
SA01	Saldo (01) Haushaltsrücklagen (230 - 240)				0,00	0,00	0,00	0,00	0,00	0,00
SA00	Saldo (00) Nettoergebnis nach Haushaltsrücklagen (Saldo 0 + Saldo 01)				-175 100,00	-178 600,00	-145 540,23			
Investive Gebarung										
SU 33	Summe Einzahlungen investive Gebarung							0,00	0,00	0,00
1/814100-040000	Fahrzeuge		3414	2 41					19 000,00	
SU 34	Summe Auszahlungen investive Gebarung							0,00	19 000,00	0,00
SA2	Saldo (2) Geldfluss aus der Investiven Gebarung (33 - 34)							0,00	-19 000,00	0,00
SA3	Saldo (3) Nettofinanzierungssaldo (Saldo 1 + Saldo 2)							-174 800,00	-197 300,00	-148 450,64
Finanzierungstätigkeit										
SU 35	Summe Einzahlungen aus der Finanzierungstätigkeit							0,00	0,00	0,00
SU 36	Summe Auszahlungen aus der Finanzierungstätigkeit							0,00	0,00	0,00
SA4	Saldo (4) Geldfluss aus der Finanzierungstätigkeit (35 - 36)							0,00	0,00	0,00
SA5	Saldo (5) Geldfluss aus der voranschlagswirksamen Gebarung (Saldo 3 + Saldo 4)							-174 800,00	-197 300,00	-148 450,64
815	Park- und Gartenanlagen, Kinderspielplätze									
815000	Park- und Gartenanlagen, Kinderspielplätze									
Operative Gebarung										
2/815000+813000	Erträge aus der Auflösung von Investitionszuschüssen (Kapitaltransfers)	2127			3 000,00					
2/815000+816100	Kostenbeiträge (Kostenersätze) für sonstige Leistungen	2114	3114	13		100,00	1 040,00		100,00	1 040,00
SU 21 / 31	Summe Erträge / Einzahlungen operative Gebarung				3 000,00	100,00	1 040,00	0,00	100,00	1 040,00

		MVAG		VC QU	Ergebnisvoranschlag			Finanzierungsvoranschlag		
		EH	FH		VA 2024	VA 2023	RA 2022	VA 2024	VA 2023	RA 2022
1/815000-400000	Geringwertige Wirtschaftsgüter (GWG)	2221	3221	23	1 400,00	1 100,00	1 642,28	1 400,00	1 100,00	1 642,28
1/815000-452000	Treibstoffe	2221	3221	23	1 000,00	1 200,00	1 308,94	1 000,00	1 200,00	1 308,94
1/815000-454000	Reinigungsmittel	2221	3221	23	200,00	100,00		200,00	100,00	
1/815000-459000	Sonstige Verbrauchsgüter	2221	3221	23	600,00	400,00	300,62	600,00	400,00	220,43
1/815000-511000	Geldbezüge der Vertragsbediensteten in handwerklicher Verwendung	2211	3211	20	10 400,00	9 600,00	10 036,83	10 400,00	9 600,00	10 036,83
1/815000-523000	Geldbezüge der nicht ganzjährig beschäftigten Arbeiter	2211	3211	20	10 200,00	9 400,00	9 564,59	10 200,00	9 400,00	9 564,59
1/815000-569000	Sonstige Nebengebühren	2211	3211	20			4,17			4,17
1/815000-580000	Dienstgeberbeiträge zum Ausgleichsfonds für Familienbeihilfen	2212	3212	20	800,00	700,00	764,60	800,00	700,00	764,60
1/815000-582000	Sonstige Dienstgeberbeiträge zur sozialen Sicherheit - Mitarbeitervorsorgekasse	2212	3212	20	300,00	300,00	256,41	300,00	300,00	256,41
1/815000-582100	Sonstige Dienstgeberbeiträge zur sozialen Sicherheit - Kranken-, Unfall- und Arbeitslosenversicherung, Wohnbauförderungsbeitrag	2212	3212	20	4 000,00	3 700,00	3 885,50	4 000,00	3 700,00	3 885,50
1/815000-592000	Dotierung von Rückstellungen für Jubiläumswendungen	2214			100,00		14,94			
1/815000-610000	Instandhaltung von Grund und Boden	2224	3224	24	12 000,00	10 000,00	14 005,50	12 000,00	10 000,00	14 762,70
1/815000-613000	Instandhaltung von sonstigen Grundstückseinrichtungen	2224	3224	24	5 000,00	5 300,00	4 022,29	5 000,00	5 600,00	4 022,29
1/815000-640100	Rechts- und Beratungsaufwand - Prüfungskosten	2222	3222	24	400,00	400,00	513,00	400,00	400,00	513,00
1/815000-650000	Zinsen für Finanzschulden in Euro	2241	3241	25	1 700,00	1 200,00	106,35	1 700,00	1 200,00	106,35
1/815000-680000	Planmäßige Abschreibung	2226			7 100,00	400,00	8 696,46			
1/815000-700000	Miet- und Pachtaufwand	2223	3223	24	1 400,00	1 700,00	1 543,50	1 400,00	1 700,00	1 543,50
1/815000-711000	Gebühren für die Benützung von Gemeindeeinrichtungen und Anlagen gemäß FAG	2225	3225	24	100,00	200,00	253,59	200,00	200,00	213,99
1/815000-720000	Verrechnung Bedienstete	2225	3225	24	55 000,00	55 000,00	105 222,67	55 000,00	55 000,00	105 222,67
1/815000-728000	Entgelte für sonstige Leistungen	2225	3225	24	100,00	100,00		100,00	100,00	
SU 22 / 32	Summe Aufwendungen / Auszahlungen operative Gebarung				111 800,00	100 800,00	162 142,24	104 700,00	100 700,00	154 068,25
SA 0 / SA 1	(0) Nettoergebnis (21 - 22) / (1) Geldfluss operative Gebarung (31 - 32)				-108 800,00	-100 700,00	-161 102,24	-104 700,00	-100 600,00	-153 028,25
SA01	Saldo (01) Haushaltsrücklagen (230 - 240)				0,00	0,00	0,00	0,00	0,00	0,00
SA00	Saldo (00) Nettoergebnis nach Haushaltsrücklagen (Saldo 0 + Saldo 01)				-108 800,00	-100 700,00	-161 102,24			
Investive Gebarung										
SU 33	Summe Einzahlungen investive Gebarung							0,00	0,00	0,00
1/815000-050100	Sonderanlagen - Spielplatz Lackenhof		3412	1 40						6 758,23
1/815000-050200	Sonderanlagen - Spielplatz Kienberg		3412	1 40						37 689,73
SU 34	Summe Auszahlungen investive Gebarung							0,00	0,00	44 447,96

		MVAG		VC QU	Ergebnisvoranschlag			Finanzierungsvoranschlag		
		EH	FH		VA 2024	VA 2023	RA 2022	VA 2024	VA 2023	RA 2022
SA2	Saldo (2) Geldfluss aus der Investiven Gebarung (33 – 34)							0,00	0,00	-44 447,96
SA3	Saldo (3) Nettofinanzierungssaldo (Saldo 1 + Saldo 2)							-104 700,00	-100 600,00	-197 476,21
Finanzierungstätigkeit										
SU 35	Summe Einzahlungen aus der Finanzierungstätigkeit							0,00	0,00	0,00
1/815000-346000	Investitionsdarlehen von Finanzunternehmen		3614	65				5 000,00	5 000,00	5 000,00
SU 36	Summe Auszahlungen aus der Finanzierungstätigkeit							5 000,00	5 000,00	5 000,00
SA4	Saldo (4) Geldfluss aus der Finanzierungstätigkeit (35 – 36)							-5 000,00	-5 000,00	-5 000,00
SA5	Saldo (5) Geldfluss aus der voranschlagswirksamen Gebarung (Saldo 3 + Saldo 4)							-109 700,00	-105 600,00	-202 476,21
815001	Park- und Gartenanlagen, Kinderspielplätze									
Operative Gebarung										
SU 21 / 31	Summe Erträge / Einzahlungen operative Gebarung				0,00	0,00	0,00	0,00	0,00	0,00
SU 22 / 32	Summe Aufwendungen / Auszahlungen operative Gebarung				0,00	0,00	0,00	0,00	0,00	0,00
SA 0 / SA 1	(0) Nettoergebnis (21 - 22) / (1) Geldfluss operative Gebarung (31 – 32)				0,00	0,00	0,00	0,00	0,00	0,00
SA01	Saldo (01) Haushaltsrücklagen (230 - 240)				0,00	0,00	0,00	0,00	0,00	0,00
SA00	Saldo (00) Nettoergebnis nach Haushaltsrücklagen (Saldo 0 + Saldo 01)				0,00	0,00	0,00	0,00	0,00	0,00
Investive Gebarung										
SU 33	Summe Einzahlungen investive Gebarung							0,00	0,00	0,00
1/815001-050010	Sonderanlagen - Kleinkinderspielgeräte 2024		3412	2 40				10 100,00		
SU 34	Summe Auszahlungen investive Gebarung							10 100,00	0,00	0,00
SA2	Saldo (2) Geldfluss aus der Investiven Gebarung (33 – 34)							-10 100,00	0,00	0,00
SA3	Saldo (3) Nettofinanzierungssaldo (Saldo 1 + Saldo 2)							-10 100,00	0,00	0,00
Finanzierungstätigkeit										
SU 35	Summe Einzahlungen aus der Finanzierungstätigkeit							0,00	0,00	0,00
SU 36	Summe Auszahlungen aus der Finanzierungstätigkeit							0,00	0,00	0,00
SA4	Saldo (4) Geldfluss aus der Finanzierungstätigkeit (35 – 36)							0,00	0,00	0,00
SA5	Saldo (5) Geldfluss aus der voranschlagswirksamen Gebarung (Saldo 3 + Saldo 4)							-10 100,00	0,00	0,00
816	Öffentliche Beleuchtung und öffentliche Uhren									
816000	Öffentliche Beleuchtung und öffentliche Uhren									
Operative Gebarung										
2/816000+816000	Kostenbeiträge (Kostenersätze) für sonstige Leistungen	2114	3114	13	100,00	100,00	674,00	100,00	100,00	674,00
SU 21 / 31	Summe Erträge / Einzahlungen operative Gebarung				100,00	100,00	674,00	100,00	100,00	674,00
1/816000-600000	Energiebezüge - Strom	2222	3222	24			137,03			3 789,99
1/816000-619000	Instandhaltung von Sonderanlagen - Straßenbeleuchtung	2224	3224	24	2 000,00	2 000,00	4 854,68	2 000,00	2 000,00	6 552,40

		MVAG		VC QU	Ergebnisvoranschlag			Finanzierungsvoranschlag		
		EH	FH		VA 2024	VA 2023	RA 2022	VA 2024	VA 2023	RA 2022
1/816000-680000	Planmäßige Abschreibung	2226			107 200,00	94 000,00	97 891,05			
1/816000-720000	Verrechnung Bedienstete	2225	3225	24	1 000,00	3 000,00	6 413,92	1 000,00	3 000,00	6 413,92
1/816000-728000	Entgelte für sonstige Leistungen	2225	3225	24	90 000,00	92 800,00	61 299,00	90 000,00	92 800,00	61 299,00
SU 22 / 32	Summe Aufwendungen / Auszahlungen operative Gebarung				200 200,00	191 800,00	170 595,68	93 000,00	97 800,00	78 055,31
SA 0 / SA 1	(0) Nettoergebnis (21 - 22) / (1) Geldfluss operative Gebarung (31 - 32)				-200 100,00	-191 700,00	-169 921,68	-92 900,00	-97 700,00	-77 381,31
SA01	Saldo (01) Haushaltsrücklagen (230 - 240)				0,00	0,00	0,00	0,00	0,00	0,00
SA00	Saldo (00) Nettoergebnis nach Haushaltsrücklagen (Saldo 0 + Saldo 01)				-200 100,00	-191 700,00	-169 921,68			
Investive Gebarung										
SU 33	Summe Einzahlungen investive Gebarung							0,00	0,00	0,00
SU 34	Summe Auszahlungen investive Gebarung							0,00	0,00	0,00
SA2	Saldo (2) Geldfluss aus der Investiven Gebarung (33 - 34)							0,00	0,00	0,00
SA3	Saldo (3) Nettofinanzierungssaldo (Saldo 1 + Saldo 2)							-92 900,00	-97 700,00	-77 381,31
Finanzierungstätigkeit										
SU 35	Summe Einzahlungen aus der Finanzierungstätigkeit							0,00	0,00	0,00
SU 36	Summe Auszahlungen aus der Finanzierungstätigkeit							0,00	0,00	0,00
SA4	Saldo (4) Geldfluss aus der Finanzierungstätigkeit (35 - 36)							0,00	0,00	0,00
SA5	Saldo (5) Geldfluss aus der voranschlagswirksamen Gebarung (Saldo 3 + Saldo 4)							-92 900,00	-97 700,00	-77 381,31
816040	Öffentliche Beleuchtung und öffentliche Uhren									
Operative Gebarung										
SU 21 / 31	Summe Erträge / Einzahlungen operative Gebarung				0,00	0,00	0,00	0,00	0,00	0,00
SU 22 / 32	Summe Aufwendungen / Auszahlungen operative Gebarung				0,00	0,00	0,00	0,00	0,00	0,00
SA 0 / SA 1	(0) Nettoergebnis (21 - 22) / (1) Geldfluss operative Gebarung (31 - 32)				0,00	0,00	0,00	0,00	0,00	0,00
SA01	Saldo (01) Haushaltsrücklagen (230 - 240)				0,00	0,00	0,00	0,00	0,00	0,00
SA00	Saldo (00) Nettoergebnis nach Haushaltsrücklagen (Saldo 0 + Saldo 01)				0,00	0,00	0,00			
Investive Gebarung										
SU 33	Summe Einzahlungen investive Gebarung							0,00	0,00	0,00
5/816040-005000	Anlagen zu Straßenbauten		3412	1 40						22 542,55
SU 34	Summe Auszahlungen investive Gebarung							0,00	0,00	22 542,55
SA2	Saldo (2) Geldfluss aus der Investiven Gebarung (33 - 34)							0,00	0,00	-22 542,55
SA3	Saldo (3) Nettofinanzierungssaldo (Saldo 1 + Saldo 2)							0,00	0,00	-22 542,55
Finanzierungstätigkeit										
SU 35	Summe Einzahlungen aus der Finanzierungstätigkeit							0,00	0,00	0,00
SU 36	Summe Auszahlungen aus der Finanzierungstätigkeit							0,00	0,00	0,00
SA4	Saldo (4) Geldfluss aus der Finanzierungstätigkeit (35 - 36)							0,00	0,00	0,00
SA5	Saldo (5) Geldfluss aus der voranschlagswirksamen Gebarung (Saldo 3 + Saldo 4)							0,00	0,00	-22 542,55

		MVAG VC QU			Ergebnisvoranschlag			Finanzierungsvoranschlag		
		EH	FH		VA 2024	VA 2023	RA 2022	VA 2024	VA 2023	RA 2022
817	Friedhöfe (einschließlich Einsegnungshallen und Krematorien)									
817000	Friedhöfe und Einsegnungshallen									
Operative Gebarung										
2/817000+816000	Kostenbeiträge (Kostensätze) für sonstige Leistungen	2114	3114	13	200,00	100,00	20,00	200,00	100,00	20,00
2/817000+852000	Grabstellengebühren	2113	3113	12	15 000,00	15 000,00	11 276,00	15 000,00	15 000,00	11 567,00
2/817000+852100	Erneuerungsgebühren	2113	3113	12	20 000,00	20 000,00	23 042,00	20 000,00	20 000,00	24 632,70
SU 21 / 31	Summe Erträge / Einzahlungen operative Gebarung				35 200,00	35 100,00	34 338,00	35 200,00	35 100,00	36 219,70
1/817000-400000	Geringwertige Wirtschaftsgüter	2221	3221	23	500,00	500,00	1 360,56	500,00	500,00	1 360,56
1/817000-454000	Reinigungsmittel	2221	3221	23	100,00	100,00	62,75	100,00	100,00	62,75
1/817000-459000	Sonstige Verbrauchsgüter	2221	3221	23	300,00	400,00	272,33	300,00	400,00	443,32
1/817000-511000	Geldbezüge der Vertragsbediensteten in handwerklicher Verwendung	2211	3211	20	2 200,00	2 000,00	1 103,03	2 200,00	2 000,00	1 103,03
1/817000-580000	Dienstgeberbeiträge zum Ausgleichsfonds für Familienbeihilfen	2212	3212	20	100,00	100,00	43,03	100,00	100,00	43,03
1/817000-582000	Sonstige Dienstgeberbeiträge zur sozialen Sicherheit - Mitarbeitervorsorgekasse	2212	3212	20	100,00	100,00	16,42	100,00	100,00	16,42
1/817000-582100	Sonstige Dienstgeberbeiträge zur sozialen Sicherheit - Kranken-, Unfall- und Arbeitslosenversicherung, Wohnbauförderungsbeitrag	2212	3212	20	400,00	400,00	219,50	400,00	400,00	219,50
1/817000-592000	Dotierung von Rückstellungen für Jubiläumswendungen	2214			100,00		14,94			
1/817000-600000	Energiebezüge - Strom	2222	3222	24	1 700,00	3 800,00	1 497,82	1 700,00	3 800,00	1 497,82
1/817000-614000	Instandhaltung von Gebäuden und Bauten	2224	3224	24	100,00		186,56	100,00		186,56
1/817000-619000	Instandhaltung von Sonderanlagen - Friedhof	2224	3224	24	18 000,00	20 300,00	869,93	18 000,00	20 300,00	869,93
1/817000-650000	Zinsen für Finanzschulden in Euro	2241	3241	25	200,00	200,00	189,85	200,00	200,00	189,85
1/817000-670000	Versicherungen	2222	3222	24	400,00	400,00	372,13	400,00	400,00	372,13
1/817000-680000	Planmäßige Abschreibung	2226			10 800,00	10 500,00	10 493,63			
1/817000-700000	Miet- und Pachtaufwand	2223	3223	24	100,00	100,00	104,06	100,00	100,00	104,06
1/817000-711000	Gebühren für die Benützung von Gemeindeeinrichtungen	2225	3225	24	2 000,00	2 000,00	2 012,19	2 000,00	2 000,00	2 056,26
1/817000-720000	Verrechnung Bedienstete	2225	3225	24	15 000,00	18 000,00	20 546,28	15 000,00	18 000,00	20 546,28
1/817000-720200	Vergütung Amtsaufwand	2225	3225	24	3 000,00	2 900,00	3 021,00	3 000,00	2 900,00	3 021,00
1/817000-728000	Entgelte für sonstige Leistungen	2225	3225	24	1 000,00	1 200,00	334,10	1 000,00	1 200,00	334,10
SU 22 / 32	Summe Aufwendungen / Auszahlungen operative Gebarung				56 100,00	63 000,00	42 720,11	45 200,00	52 500,00	32 426,60
SA 0 / SA 1	(0) Nettoergebnis (21 - 22) / (1) Geldfluss operative Gebarung (31 - 32)				-20 900,00	-27 900,00	-8 382,11	-10 000,00	-17 400,00	3 793,10
SA01	Saldo (01) Haushaltsrücklagen (230 - 240)				0,00	0,00	0,00	0,00	0,00	0,00

		MVAG		VC QU	Ergebnisvoranschlag			Finanzierungsvoranschlag		
		EH	FH		VA 2024	VA 2023	RA 2022	VA 2024	VA 2023	RA 2022
SA00	Saldo (00) Nettoergebnis nach Haushaltsrücklagen (Saldo 0 + Saldo 01)				-20 900,00	-27 900,00	-8 382,11			
Investive Gebarung										
SU 33	Summe Einzahlungen investive Gebarung							0,00	0,00	0,00
1/817000-050000	Sonderanlagen - Urnenstelen		3412	2 40				7 000,00	5 500,00	7 092,00
SU 34	Summe Auszahlungen investive Gebarung							7 000,00	5 500,00	7 092,00
SA2	Saldo (2) Geldfluss aus der Investiven Gebarung (33 – 34)							-7 000,00	-5 500,00	-7 092,00
SA3	Saldo (3) Nettofinanzierungssaldo (Saldo 1 + Saldo 2)							-17 000,00	-22 900,00	-3 298,90
Finanzierungstätigkeit										
SU 35	Summe Einzahlungen aus der Finanzierungstätigkeit							0,00	0,00	0,00
1/817000-346000	Investitionsdarlehen von Finanzunternehmen		3614	65				2 400,00	2 400,00	2 408,00
SU 36	Summe Auszahlungen aus der Finanzierungstätigkeit							2 400,00	2 400,00	2 408,00
SA4	Saldo (4) Geldfluss aus der Finanzierungstätigkeit (35 – 36)							-2 400,00	-2 400,00	-2 408,00
SA5	Saldo (5) Geldfluss aus der voranschlagswirksamen Gebarung (Saldo 3 + Saldo 4)							-19 400,00	-25 300,00	-5 706,90
82	Betriebsähnliche Einrichtungen und Betriebe									
820	Wirtschaftshöfe									
820000	Wirtschaftshöfe									
Operative Gebarung										
2/820000+816000	Kostenbeiträge (Kostensätze) für sonstige Leistungen	2114	3114	13	300,00	300,00	300,00	300,00	300,00	300,00
2/820000+816100	Verrechnung Bedienstete	2114	3114	13	443 100,00	449 500,00	611 740,86	443 100,00	449 500,00	611 740,86
2/820000+817000	Erträge aus der Auflösung von sonstigen Rückstellungen	2117					42 581,98			
2/820000+829010	Sonstige Erträge - Bildung Forderung Abfertigungsversicherung	2116	3116	18	14 000,00	5 300,00	7 565,52	14 000,00	21 500,00	29 046,25
2/820000+861000	Transfers von Ländern, Landesfonds und Landeskammern	2121	3121	15		2 600,00	4 504,80		2 600,00	4 504,80
2/820000+863000	Transfers von sonstigen Trägern öffentlichen Rechts und Sozialversicherungsträgern - ATZ	2121	3121	15			5 846,95			5 846,95
6/820000+871000	Kapitaltransfers aus Gemeinde-Bedarfszuweisungsmittel	2121	3121	1 33			130 000,00			130 000,00
SU 21 / 31	Summe Erträge / Einzahlungen operative Gebarung				457 400,00	457 700,00	802 540,11	457 400,00	473 900,00	781 438,86
1/820000-400000	Geringwertige Wirtschaftsgüter	2221	3221	23	4 000,00	4 000,00	8 304,62	4 000,00	4 000,00	8 304,62
1/820000-451000	Brennstoffe	2221	3221	23	7 000,00	5 100,00	2 351,68	7 000,00	5 100,00	2 351,68
1/820000-454000	Reinigungsmittel	2221	3221	23	200,00	200,00	160,15	200,00	200,00	160,15
1/820000-459000	Sonstige Verbrauchsgüter	2221	3221	23	6 000,00	6 000,00	6 302,64	6 000,00	6 000,00	6 881,04

		MVAG		VC QU	Ergebnisvoranschlag			Finanzierungsvoranschlag		
		EH	FH		VA 2024	VA 2023	RA 2022	VA 2024	VA 2023	RA 2022
1/820000-511000	Geldbezüge der Vertragsbediensteten in handwerklicher Verwendung	2211	3211	20	505 000,00	479 900,00	489 686,71	505 000,00	479 900,00	489 686,71
1/820000-523000	Geldbezüge der nicht ganzjährig beschäftigten Arbeiter	2211	3211	20	2 800,00	2 600,00	4 407,36	2 800,00	2 600,00	4 407,36
1/820000-566000	Zuwendungen aus Anlass von Dienstjubiläen	2212	3212	20	6 400,00	1 100,00	11 550,40	6 400,00	1 100,00	11 550,40
1/820000-580000	Dienstgeberbeiträge zum Ausgleichsfonds für Familienbeihilfen	2212	3212	20	22 700,00	21 000,00	17 232,28	22 700,00	21 000,00	17 232,28
1/820000-582000	Sonstige Dienstgeberbeiträge zur sozialen Sicherheit - Mitarbeitervorsorgekasse	2212	3212	20	2 500,00	2 300,00	2 108,05	2 500,00	2 300,00	2 108,05
1/820000-582100	Sonstige Dienstgeberbeiträge zur sozialen Sicherheit - Kranken-, Unfall- und Arbeitslosenversicherung, Wohnbauförderungsbeitrag	2212	3212	20	103 500,00	98 500,00	97 769,22	103 500,00	98 500,00	97 769,22
1/820000-591000	Dotierung von Rückstellungen für Abfertigungen	2214				6 200,00	9 198,37			
1/820000-592000	Dotierung von Rückstellungen für Jubiläumszuwendungen	2214			2 900,00		3 462,68			
1/820000-600000	Energiebezüge - Strom	2222	3222	24	5 400,00	11 200,00	5 272,55	5 400,00	11 200,00	4 674,70
1/820000-614000	Instandhaltung von Gebäuden und Bauten	2224	3224	24	1 500,00	2 000,00	1 029,16	1 500,00	2 000,00	1 029,16
1/820000-616000	Instandhaltung von Maschinen und maschinellen Anlagen	2224	3224	24	2 000,00	1 900,00	835,95	2 000,00	1 900,00	835,95
1/820000-618000	Instandhaltung von sonstigen Anlagen	2224	3224	24	1 500,00	2 000,00	1 638,50	1 500,00	2 000,00	1 458,31
1/820000-631000	Telekommunikationsdienste	2222	3222	24	1 400,00	1 400,00	1 129,61	1 400,00	1 400,00	1 202,56
1/820000-640100	Rechts- und Beratungsaufwand - Prüfungskosten	2222	3222	24	1 100,00	1 100,00	895,21	1 100,00	1 100,00	895,21
1/820000-650000	Zinsen für Finanzschulden in Euro	2241	3241	25	19 900,00	8 000,00	2 374,60	19 900,00	8 000,00	2 374,60
1/820000-670000	Versicherungen	2222	3222	24	2 000,00	1 700,00	1 632,93	2 000,00	1 700,00	1 632,93
1/820000-670100	Abfertigungsversicherung	2222	3222	24	7 000,00	7 000,00		7 000,00	7 000,00	
1/820000-680000	Planmäßige Abschreibung	2226			65 900,00	44 100,00	55 139,98			
1/820000-700000	Miet- und Pachtaufwand	2223	3223	24	1 500,00	1 500,00	516,29	1 500,00	1 500,00	516,29
1/820000-711000	Gebühren für die Benützung von Gemeindeeinrichtungen	2225	3225	24	6 000,00	7 500,00	6 811,28	6 000,00	7 500,00	7 920,83
1/820000-720000	Verrechnung Bedienstete	2225	3225	24	12 000,00	12 000,00	48 621,80	12 000,00	12 000,00	48 621,80
1/820000-724000	Reisegebühren	2225	3225	24	3 000,00	3 500,00	2 788,60	3 000,00	3 500,00	2 788,60
1/820000-728000	Entgelte für sonstige Leistungen	2225	3225	24	200,00	800,00	27,80	200,00	800,00	27,80
SU 22 / 32	Summe Aufwendungen / Auszahlungen operative Gebarung				793 400,00	732 600,00	781 248,42	724 600,00	682 300,00	714 430,25
SA 0 / SA 1	(0) Nettoergebnis (21 - 22) / (1) Geldfluss operative Gebarung (31 - 32)				-336 000,00	-274 900,00	21 291,69	-267 200,00	-208 400,00	67 008,61
SA01	Saldo (01) Haushaltsrücklagen (230 - 240)				0,00	0,00	0,00	0,00	0,00	0,00
SA00	Saldo (00) Nettoergebnis nach Haushaltsrücklagen (Saldo 0 + Saldo 01)				-336 000,00	-274 900,00	21 291,69			

		MVAG		VC QU	Ergebnisvoranschlag			Finanzierungsvoranschlag		
		EH	FH		VA 2024	VA 2023	RA 2022	VA 2024	VA 2023	RA 2022
Investive Gebarung										
SU 33	Summe Einzahlungen investive Gebarung							0,00	0,00	0,00
5/820000-002000	Straßenbauten - Außenanlagen		3412	1 40						128 164,73
5/820000-010000	Bauhof Lackenhof		3413	1 40						216 948,09
1/820000-042000	Amts-, Betriebs- und Geschäftsausstattung		3415	2 41				1 500,00	3 300,00	1 504,00
SU 34	Summe Auszahlungen investive Gebarung							1 500,00	3 300,00	346 616,82
SA2	Saldo (2) Geldfluss aus der Investiven Gebarung (33 – 34)							-1 500,00	-3 300,00	-346 616,82
SA3	Saldo (3) Nettofinanzierungssaldo (Saldo 1 + Saldo 2)							-268 700,00	-211 700,00	-279 608,21
Finanzierungstätigkeit										
SU 35	Summe Einzahlungen aus der Finanzierungstätigkeit							0,00	0,00	0,00
1/820000-346000	Investitionsdarlehen von Finanzunternehmen		3614	65				19 900,00		
SU 36	Summe Auszahlungen aus der Finanzierungstätigkeit							19 900,00	0,00	0,00
SA4	Saldo (4) Geldfluss aus der Finanzierungstätigkeit (35 – 36)							-19 900,00	0,00	0,00
SA5	Saldo (5) Geldfluss aus der voranschlagswirksamen Gebarung (Saldo 3 + Saldo 4)							-288 600,00	-211 700,00	-279 608,21
821	Fuhrpark									
821000	Fuhrpark									
Operative Gebarung										
2/821000+803000	Veräußerungen von technischen Anlagen, Fahrzeugen und Maschinen			31			2 300,00			
2/821000+810000	Erträge aus Leistungen	2114	3114	13			200,00		200,00	
SU 21 / 31	Summe Erträge / Einzahlungen operative Gebarung				0,00	2 500,00	0,00	0,00	200,00	0,00
1/821000-452000	Treibstoffe	2221	3221	23	20 000,00	18 000,00	19 560,61	20 000,00	18 000,00	17 742,88
1/821000-454000	Reinigungsmittel	2221	3221	23		300,00			300,00	
1/821000-617000	Fahrzeuge Instandhaltung	2224	3224	24	20 000,00	23 000,00	24 111,35	20 000,00	23 000,00	26 714,18
1/821000-650000	Zinsen für Finanzschulden in Euro	2241	3241	25	400,00	600,00	95,27	400,00	600,00	95,27
1/821000-670000	Versicherungen	2222	3222	24	21 000,00	18 800,00	18 630,79	21 000,00	18 800,00	18 630,79
1/821000-680000	Planmäßige Abschreibung	2226			17 600,00	22 700,00	24 549,20			
1/821000-710000	Öffentliche Abgaben - Kraftfahrzeugsteuern	2225	3225	24	1 000,00	1 000,00	1 134,00	1 000,00	1 000,00	1 134,00
1/821000-720000	Verrechnung Bedienstete	2225	3225	24	10 000,00	12 100,00	14 576,26	10 000,00	12 100,00	14 576,26
1/821000-726000	Mitgliedsbeiträge an Institutionen	2225	3225	24	100,00	100,00	93,80	100,00	100,00	93,80
SU 22 / 32	Summe Aufwendungen / Auszahlungen operative Gebarung				90 100,00	96 600,00	102 751,28	72 500,00	73 900,00	78 987,18
SA 0 / SA 1	(0) Nettoergebnis (21 - 22) / (1) Geldfluss operative Gebarung (31 – 32)				-90 100,00	-94 100,00	-102 751,28	-72 500,00	-73 700,00	-78 987,18
SA01	Saldo (01) Haushaltsrücklagen (230 - 240)				0,00	0,00	0,00	0,00	0,00	0,00
SA00	Saldo (00) Nettoergebnis nach Haushaltsrücklagen (Saldo 0 + Saldo 01)				-90 100,00	-94 100,00	-102 751,28			

		MVAG		VC QU	Ergebnisvoranschlag			Finanzierungsvoranschlag		
		EH	FH		VA 2024	VA 2023	RA 2022	VA 2024	VA 2023	RA 2022
Investive Gebarung										
2/821000+803000	Veräußerungen von technischen Anlagen, Fahrzeugen und Maschinen		3314	31					2 300,00	
SU 33	Summe Einzahlungen investive Gebarung							0,00	2 300,00	0,00
1/821000-040000	Fahrzeuge		3414	2 41					37 000,00	1 917,80
SU 34	Summe Auszahlungen investive Gebarung							0,00	37 000,00	1 917,80
SA2	Saldo (2) Geldfluss aus der Investiven Gebarung (33 – 34)							0,00	-34 700,00	-1 917,80
SA3	Saldo (3) Nettofinanzierungssaldo (Saldo 1 + Saldo 2)							-72 500,00	-108 400,00	-80 904,98
Finanzierungstätigkeit										
SU 35	Summe Einzahlungen aus der Finanzierungstätigkeit							0,00	0,00	0,00
1/821000-346000	Investitionsdarlehen von Finanzunternehmen		3614	65				10 200,00	10 200,00	10 200,00
SU 36	Summe Auszahlungen aus der Finanzierungstätigkeit							10 200,00	10 200,00	10 200,00
SA4	Saldo (4) Geldfluss aus der Finanzierungstätigkeit (35 – 36)							-10 200,00	-10 200,00	-10 200,00
SA5	Saldo (5) Geldfluss aus der voranschlagswirksamen Gebarung (Saldo 3 + Saldo 4)							-82 700,00	-118 600,00	-91 104,98
821100	Fuhrpark Community Nursing									
Operative Gebarung										
SU 21 / 31	Summe Erträge / Einzahlungen operative Gebarung				0,00	0,00	0,00	0,00	0,00	0,00
1/821100-617000	Instandhaltung von Fahrzeugen	2224	3224	24	400,00			400,00		
1/821100-670000	Versicherungen	2222	3222	24	2 000,00	1 800,00	1 293,58	2 000,00	1 800,00	1 293,58
1/821100-705000	Operating Leasing	2223	3223	24	7 500,00	9 000,00	10 135,85	7 500,00	9 000,00	10 135,85
SU 22 / 32	Summe Aufwendungen / Auszahlungen operative Gebarung				9 900,00	10 800,00	11 429,43	9 900,00	10 800,00	11 429,43
SA 0 / SA 1	(0) Nettoergebnis (21 - 22) / (1) Geldfluss operative Gebarung (31 – 32)				-9 900,00	-10 800,00	-11 429,43	-9 900,00	-10 800,00	-11 429,43
SA01	Saldo (01) Haushaltsrücklagen (230 - 240)				0,00	0,00	0,00	0,00	0,00	0,00
SA00	Saldo (00) Nettoergebnis nach Haushaltsrücklagen (Saldo 0 + Saldo 01)				-9 900,00	-10 800,00	-11 429,43			
Investive Gebarung										
SU 33	Summe Einzahlungen investive Gebarung							0,00	0,00	0,00
SU 34	Summe Auszahlungen investive Gebarung							0,00	0,00	0,00
SA2	Saldo (2) Geldfluss aus der Investiven Gebarung (33 – 34)							0,00	0,00	0,00
SA3	Saldo (3) Nettofinanzierungssaldo (Saldo 1 + Saldo 2)							-9 900,00	-10 800,00	-11 429,43
Finanzierungstätigkeit										
SU 35	Summe Einzahlungen aus der Finanzierungstätigkeit							0,00	0,00	0,00
SU 36	Summe Auszahlungen aus der Finanzierungstätigkeit							0,00	0,00	0,00
SA4	Saldo (4) Geldfluss aus der Finanzierungstätigkeit (35 – 36)							0,00	0,00	0,00
SA5	Saldo (5) Geldfluss aus der voranschlagswirksamen Gebarung (Saldo 3 + Saldo 4)							-9 900,00	-10 800,00	-11 429,43

		MVAG		VC QU	Ergebnisvoranschlag			Finanzierungsvoranschlag		
		EH	FH		VA 2024	VA 2023	RA 2022	VA 2024	VA 2023	RA 2022
828	Sonstige Märkte									
828000	Sonstige Märkte									
Operative Gebarung										
2/828000+852000	Marktstandsgebühren	2113	3113	12	500,00	500,00	396,00	500,00	500,00	396,00
SU 21 / 31	Summe Erträge / Einzahlungen operative Gebarung				500,00	500,00	396,00	500,00	500,00	396,00
SU 22 / 32	Summe Aufwendungen / Auszahlungen operative Gebarung				0,00	0,00	0,00	0,00	0,00	0,00
SA 0 / SA 1	(0) Nettoergebnis (21 - 22) / (1) Geldfluss operative Gebarung (31 - 32)				500,00	500,00	396,00	500,00	500,00	396,00
SA01	Saldo (01) Haushaltsrücklagen (230 - 240)				0,00	0,00	0,00	0,00	0,00	0,00
SA00	Saldo (00) Nettoergebnis nach Haushaltsrücklagen (Saldo 0 + Saldo 01)				500,00	500,00	396,00			
Investive Gebarung										
SU 33	Summe Einzahlungen investive Gebarung							0,00	0,00	0,00
SU 34	Summe Auszahlungen investive Gebarung							0,00	0,00	0,00
SA2	Saldo (2) Geldfluss aus der Investiven Gebarung (33 - 34)							0,00	0,00	0,00
SA3	Saldo (3) Nettofinanzierungssaldo (Saldo 1 + Saldo 2)							500,00	500,00	396,00
Finanzierungstätigkeit										
SU 35	Summe Einzahlungen aus der Finanzierungstätigkeit							0,00	0,00	0,00
SU 36	Summe Auszahlungen aus der Finanzierungstätigkeit							0,00	0,00	0,00
SA4	Saldo (4) Geldfluss aus der Finanzierungstätigkeit (35 - 36)							0,00	0,00	0,00
SA5	Saldo (5) Geldfluss aus der voranschlagswirksamen Gebarung (Saldo 3 + Saldo 4)							500,00	500,00	396,00
83	Betriebsähnliche Einrichtungen und Betriebe (Fortsetzung)									
833	Hallenbäder									
833000	Hallenbäder, Freibäder									
Operative Gebarung										
2/833000+808000	Veräußerungen von Waren	2116	3116	16	100,00	400,00	43,83	100,00	400,00	43,83
2/833000+810000	Erträge aus Leistungen - Freibad	2114	3114	13	27 000,00	27 000,00	28 334,38	27 000,00	27 000,00	28 334,38
2/833000+810100	Erträge aus Leistungen - Hallenbad	2114	3114	13	7 000,00	7 000,00	7 725,33	7 000,00	7 000,00	7 725,33
2/833000+810200	Erträge aus Leistungen - Sauna	2114	3114	13	6 000,00	6 000,00	5 186,90	6 000,00	6 000,00	5 186,90
2/833000+810300	Erträge aus Leistungen - Liegestühle, Sonnenschirme	2114	3114	13	1 000,00	1 000,00	560,42	1 000,00	1 000,00	560,42
2/833000+811000	Miete- und Pachtertrag - Solarium/Buffets	2115	3115	14	2 000,00	2 000,00	2 056,45	2 000,00	2 000,00	2 056,45
2/833000+813000	Erträge aus der Auflösung von Investitionszuschüssen (Kapitaltransfers)	2127			600,00	600,00	550,54			
2/833000+816000	Kostenbeiträge (Kostensätze) für sonstige Leistungen	2114	3114	13	100,00	100,00	20,00	100,00	100,00	20,00
2/833000+816100	Verrechnung Bedienstete	2114	3114	13	5 000,00	10 000,00	350,00	5 000,00	10 000,00	350,00
2/833000+829000	Sonstige Erträge - NÖ-Card	2116	3116	18	2 000,00	2 000,00	1 927,44	2 000,00	2 000,00	1 927,44

		MVAG		VC QU	Ergebnisvoranschlag			Finanzierungsvoranschlag		
		EH	FH		VA 2024	VA 2023	RA 2022	VA 2024	VA 2023	RA 2022
2/833000+861000	Transfers von Ländern, Landesfonds und Landeskammern	2121	3121	15			1 779,02			1 779,02
6/833000+871000	Kapitaltransfers aus Gemeinde-Bedarfszuweisungsmittel	2121	3121	1 33	25 000,00			25 000,00		
SU 21 / 31	Summe Erträge / Einzahlungen operative Gebarung				75 800,00	56 100,00	48 534,31	75 200,00	55 500,00	47 983,77
1/833000-400000	Geringwertige Wirtschaftsgüter	2221	3221	23	1 500,00	1 500,00	1 081,46	1 500,00	1 500,00	1 081,46
1/833000-413000	Handelswaren	2221	3221	23	300,00	300,00	12,47	300,00	300,00	12,47
1/833000-451000	Brennstoffe	2221	3221	23	6 000,00	5 500,00	5 741,50	6 000,00	5 500,00	5 389,49
1/833000-454000	Reinigungsmittel	2221	3221	23	500,00	5 000,00	465,15	500,00	5 000,00	76,15
1/833000-455000	Chemische und sonstige artverwandte Mittel	2221	3221	23	12 500,00	12 500,00	18 258,26	12 500,00	12 500,00	18 258,26
1/833000-459000	Sonstige Verbrauchsgüter	2221	3221	23	2 500,00	1 900,00	1 876,70	2 500,00	2 000,00	1 881,22
1/833000-511000	Geldbezüge der Vertragsbediensteten in handwerklicher Verwendung	2211	3211	20	133 700,00	123 800,00	119 325,95	133 700,00	123 800,00	119 325,95
1/833000-523000	Geldbezüge der nicht ganzjährig beschäftigten Arbeiter	2211	3211	20	1 600,00	1 500,00		1 600,00	1 500,00	
1/833000-569000	Sonstige Nebengebühren	2211	3211	20	400,00	400,00	338,86	400,00	400,00	338,86
1/833000-580000	Dienstgeberbeiträge zum Ausgleichsfonds für Familienbeihilfen	2212	3212	20	5 700,00	5 300,00	4 507,82	5 700,00	5 300,00	4 507,82
1/833000-582000	Sonstige Dienstgeberbeiträge zur sozialen Sicherheit - Mitarbeitervorsorgekasse	2212	3212	20	1 900,00	1 800,00	1 660,97	1 900,00	1 800,00	1 660,97
1/833000-582100	Sonstige Dienstgeberbeiträge zur sozialen Sicherheit - Kranken-, Unfall- und Arbeitslosenversicherung, Wohnbauförderungsbeitrag	2212	3212	20	28 400,00	26 300,00	23 593,18	28 400,00	26 300,00	23 593,18
1/833000-588000	Kommunalsteuer	2212	3212	20	4 000,00	3 700,00	3 573,37	4 000,00	3 700,00	3 573,37
1/833000-592000	Dotierung von Rückstellungen für Jubiläumszuwendungen	2214			600,00		2 847,57			
1/833000-600000	Energiebezüge - Strom	2222	3222	24	35 000,00	48 500,00	18 684,03	35 000,00	48 500,00	18 684,03
1/833000-614000	Instandhaltung von Gebäuden und Bauten	2224	3224	24	4 000,00	116 300,00	3 318,57	4 000,00	116 300,00	3 318,57
1/833000-616000	Instandhaltung von Maschinen und maschinellen Anlagen	2224	3224	24	4 000,00	4 400,00	5 597,32	4 000,00	4 400,00	4 449,32
1/833000-618000	Instandhaltung von sonstigen Anlagen	2224	3224	24	8 000,00	8 000,00	6 634,43	8 000,00	8 000,00	6 355,68
1/833000-631000	Telekommunikationsdienste	2222	3222	24	900,00	900,00	859,23	900,00	900,00	859,23
1/833000-640100	Rechts- und Beratungsaufwand - Prüfungskosten	2222	3222	24	3 000,00	2 000,00	2 691,87	3 000,00	2 000,00	2 691,87
1/833000-670000	Versicherungen	2222	3222	24	4 700,00	4 200,00	4 210,15	4 700,00	4 200,00	4 210,15
1/833000-680000	Planmäßige Abschreibung	2226			14 500,00	13 300,00	13 470,90			
1/833000-710000	Zuschlag zum Dienstgeberbeitrag	2225	3225	24	300,00	400,00	638,41	300,00	400,00	638,41
1/833000-711000	Gebühren für die Benützung von Gemeindeeinrichtungen	2225	3225	24	20 000,00	20 000,00	25 078,20	20 000,00	20 000,00	25 294,79

		MVAG		VC QU	Ergebnisvoranschlag			Finanzierungsvoranschlag		
		EH	FH		VA 2024	VA 2023	RA 2022	VA 2024	VA 2023	RA 2022
1/833000-720000	Verrechnung Bedienstete	2225	3225	24	10 000,00	10 000,00	13 344,21	10 000,00	10 000,00	13 344,21
1/833000-724000	Reisegebühren	2225	3225	24	100,00	400,00	662,40	100,00	400,00	662,40
1/833000-728000	Entgelte für sonstige Leistungen	2225	3225	24	2 000,00	2 000,00	1 417,28	2 000,00	2 000,00	1 417,28
1/833000-729000	Sonstige Aufwendungen	2225	3225	24	1 000,00	1 500,00	998,33	1 000,00	1 500,00	993,06
SU 22 / 32	Summe Aufwendungen / Auszahlungen operative Gebarung				307 100,00	421 400,00	280 888,59	292 000,00	408 200,00	262 618,20
SA 0 / SA 1	(0) Nettoergebnis (21 - 22) / (1) Geldfluss operative Gebarung (31 - 32)				-231 300,00	-365 300,00	-232 354,28	-216 800,00	-352 700,00	-214 634,43
SA01	Saldo (01) Haushaltsrücklagen (230 - 240)				0,00	0,00	0,00	0,00	0,00	0,00
SA00	Saldo (00) Nettoergebnis nach Haushaltsrücklagen (Saldo 0 + Saldo 01)				-231 300,00	-365 300,00	-232 354,28			
Investive Gebarung										
SU 33	Summe Einzahlungen investive Gebarung							0,00	0,00	0,00
1/833000-020000	Maschinen und maschinelle Anlagen		3414	2 41				1 000,00	16 200,00	954,12
1/833000-042000	Amts-, Betriebs- und Geschäftsausstattung		3415	2 41						1 980,00
5/833000-050000	Sonderanlagen - Freibadrutsche		3412	1 40				25 000,00		
SU 34	Summe Auszahlungen investive Gebarung							26 000,00	16 200,00	2 934,12
SA2	Saldo (2) Geldfluss aus der Investiven Gebarung (33 - 34)							-26 000,00	-16 200,00	-2 934,12
SA3	Saldo (3) Nettofinanzierungssaldo (Saldo 1 + Saldo 2)							-242 800,00	-368 900,00	-217 568,55
Finanzierungstätigkeit										
SU 35	Summe Einzahlungen aus der Finanzierungstätigkeit							0,00	0,00	0,00
SU 36	Summe Auszahlungen aus der Finanzierungstätigkeit							0,00	0,00	0,00
SA4	Saldo (4) Geldfluss aus der Finanzierungstätigkeit (35 - 36)							0,00	0,00	0,00
SA5	Saldo (5) Geldfluss aus der voranschlagswirksamen Gebarung (Saldo 3 + Saldo 4)							-242 800,00	-368 900,00	-217 568,55
84	Liegenschaften, Wohn- und Geschäftsgebäude									
840	Grundbesitz									
840000	Grundbesitz									
Operative Gebarung										
2/840000+811000	Miete- und Pächtertrag - Jagdpacht	2115	3115	14	100,00	100,00	110,18	100,00	100,00	110,18
2/840000+811100	Miete- und Pächtertrag - Grundpacht und Anerkennungszins	2115	3115	14	700,00	700,00	484,74	700,00	700,00	484,74
SU 21 / 31	Summe Erträge / Einzahlungen operative Gebarung				800,00	800,00	594,92	800,00	800,00	594,92
1/840000-683000	Verluste aus dem Abgang von Sachanlagen und immateriellen Vermögenswerten	2226					157,98			
1/840000-711000	Gebühren für die Benützung von Gemeindeeinrichtungen	2225	3225	24	800,00	800,00	771,81	800,00	800,00	771,81
SU 22 / 32	Summe Aufwendungen / Auszahlungen operative Gebarung				800,00	800,00	929,79	800,00	800,00	771,81
SA 0 / SA 1	(0) Nettoergebnis (21 - 22) / (1) Geldfluss operative Gebarung (31 - 32)				0,00	0,00	-334,87	0,00	0,00	-176,89

		MVAG		VC QU	Ergebnisvoranschlag			Finanzierungsvoranschlag		
		EH	FH		VA 2024	VA 2023	RA 2022	VA 2024	VA 2023	RA 2022
SA01	Saldo (01) Haushaltsrücklagen (230 - 240)				0,00	0,00	0,00	0,00	0,00	0,00
SA00	Saldo (00) Nettoergebnis nach Haushaltsrücklagen (Saldo 0 + Saldo 01)				0,00	0,00	-334,87			
Investive Gebarung										
SU 33	Summe Einzahlungen investive Gebarung							0,00	0,00	0,00
1/840000-000000	Bebaute Grundstücke-Parkfläche Kienberg		3412	2 40				37 000,00		
SU 34	Summe Auszahlungen investive Gebarung							37 000,00	0,00	0,00
SA2	Saldo (2) Geldfluss aus der Investiven Gebarung (33 – 34)							-37 000,00	0,00	0,00
SA3	Saldo (3) Nettofinanzierungssaldo (Saldo 1 + Saldo 2)							-37 000,00	0,00	-176,89
Finanzierungstätigkeit										
SU 35	Summe Einzahlungen aus der Finanzierungstätigkeit							0,00	0,00	0,00
SU 36	Summe Auszahlungen aus der Finanzierungstätigkeit							0,00	0,00	0,00
SA4	Saldo (4) Geldfluss aus der Finanzierungstätigkeit (35 – 36)							0,00	0,00	0,00
SA5	Saldo (5) Geldfluss aus der voranschlagswirksamen Gebarung (Saldo 3 + Saldo 4)							-37 000,00	0,00	-176,89
85 Betriebe mit marktbestimmter Tätigkeit										
850 Betriebe der Wasserversorgung										
850000 Betriebe der Wasserversorgung										
Operative Gebarung										
2/850000+813000	Erträge aus der Auflösung von Investitionszuschüssen (Kapitaltransfers)	2127			14 200,00	13 700,00	13 763,72			
2/850000+816000	Kostenbeiträge (Kostenersätze) für sonstige Leistungen	2114	3114	13	100,00	100,00		100,00	100,00	
2/850000+852100	Wasserbereitstellungsgebühren	2113	3113	12	40 000,00	38 000,00	36 874,75	40 000,00	38 000,00	36 971,94
2/850000+852200	Wasserbezugsgebühren	2113	3113	12	220 000,00	216 000,00	217 119,29	220 000,00	216 000,00	208 251,55
2/850000+860000	Transfers von Bund, Bundesfonds und Bundeskammern	2121	3121	15	4 900,00	4 800,00	4 598,40	4 900,00	4 800,00	4 598,40
SU 21 / 31	Summe Erträge / Einzahlungen operative Gebarung				279 200,00	272 600,00	272 356,16	265 000,00	258 900,00	249 821,89
1/850000-400000	Geringwertige Wirtschaftsgüter (GWG)	2221	3221	23	500,00	700,00	265,00	500,00	700,00	265,00
1/850000-413000	Wasserankauf Gemeinde Wien	2221	3221	23	500,00	1 000,00	263,73	500,00	1 000,00	442,97
1/850000-459000	Sonstige Verbrauchsgüter	2221	3221	23	400,00	900,00		400,00	900,00	35,00
1/850000-600000	Energiebezüge - Strom	2222	3222	24	12 000,00	19 200,00	5 467,36	12 000,00	19 200,00	5 467,36
1/850000-612000	Instandhaltung von Wasser- und Abwasserbauten und -anlagen	2224	3224	24	20 000,00	16 600,00	25 652,11	20 000,00	16 700,00	25 645,98
1/850000-616000	Instandhaltung von Maschinen und maschinellen Anlagen	2224	3224	24	500,00	800,00	2 480,42	500,00	800,00	2 480,42
1/850000-631000	Telekommunikationsdienste	2222	3222	24	5 600,00	5 600,00	5 236,95	5 600,00	5 600,00	5 404,95
1/850000-640100	Rechts- und Beratungsaufwand - Prüfungskosten	2222	3222	24	4 000,00	4 000,00	6 391,51	4 000,00	4 000,00	5 481,91

		MVAG		VC QU	Ergebnisvoranschlag			Finanzierungsvoranschlag		
		EH	FH		VA 2024	VA 2023	RA 2022	VA 2024	VA 2023	RA 2022
1/850000-650000	Zinsen für Finanzschulden in Euro	2241	3241	25	39 700,00	34 100,00	9 616,27	39 700,00	34 100,00	9 616,27
1/850000-670000	Versicherungen	2222	3222	24	2 800,00	2 500,00	2 107,74	2 800,00	2 500,00	2 107,74
1/850000-680000	Planmäßige Abschreibung	2226			74 500,00	62 100,00	64 748,24			
1/850000-700000	Miet- und Pachtaufwand	2223	3223	24	3 300,00	3 300,00	3 008,61	3 300,00	3 300,00	3 008,61
1/850000-710000	Öffentliche Abgaben	2225	3225	24	12 600,00	12 600,00	12 568,59	12 600,00	12 600,00	12 568,59
1/850000-720000	Verrechnung Bedienstete	2225	3225	24	40 000,00	40 000,00	54 409,59	40 000,00	40 000,00	54 409,59
1/850000-720200	Vergütung Amtsaufwand	2225	3225	24	65 000,00	59 700,00	64 705,00	65 000,00	59 700,00	64 705,00
1/850000-726000	Mitgliedsbeiträge an Institutionen	2225	3225	24	600,00	600,00	552,00	600,00	600,00	552,00
1/850000-728000	Entgelte für sonstige Leistungen	2225	3225	24	600,00	500,00		600,00	500,00	
SU 22 / 32	Summe Aufwendungen / Auszahlungen operative Gebarung				282 600,00	264 200,00	257 473,12	208 100,00	202 200,00	192 191,39
SA 0 / SA 1	(0) Nettoergebnis (21 - 22) / (1) Geldfluss operative Gebarung (31 - 32)				-3 400,00	8 400,00	14 883,04	56 900,00	56 700,00	57 630,50
SA01	Saldo (01) Haushaltsrücklagen (230 - 240)				0,00	0,00	0,00	0,00	0,00	0,00
SA00	Saldo (00) Nettoergebnis nach Haushaltsrücklagen (Saldo 0 + Saldo 01)				-3 400,00	8 400,00	14 883,04			
Investive Gebarung										
2/850000+300000	Kapitaltransfers von Bund, Bundesfonds und Bundeskammern		3331	33				6 000,00		9 430,60
2/850000+307099	Kapitaltransfers von privaten Haushalten und privaten Organisationen ohne Erwerbszweck und andere		3334	34				10 000,00	20 000,00	6 314,06
SU 33	Summe Einzahlungen investive Gebarung							16 000,00	20 000,00	15 744,66
1/850000-004000	Wasser- und Abwasserbauten und -anlagen		3412	2 40						4 073,35
5/850000-004001	WVA BA13 Tormäuerstraße		3412	1 40					14 600,00	226 626,48
1/850000-070000	Aktivierungsfähige Rechte (immaterielle Vermögenswerte) - Trinkwasserplan		3411	2 42				30 000,00		
SU 34	Summe Auszahlungen investive Gebarung							30 000,00	14 600,00	230 699,83
SA2	Saldo (2) Geldfluss aus der Investiven Gebarung (33 - 34)							-14 000,00	5 400,00	-214 955,17
SA3	Saldo (3) Nettofinanzierungssaldo (Saldo 1 + Saldo 2)							42 900,00	62 100,00	-157 324,67
Finanzierungstätigkeit										
6/850000+346000	Investitionsdarlehen von Finanzunternehmen		3514	1 55					409 400,00	210 000,00
SU 35	Summe Einzahlungen aus der Finanzierungstätigkeit							0,00	409 400,00	210 000,00
1/850000-346000	Investitionsdarlehen von Finanzunternehmen		3614	65				64 700,00	64 700,00	64 640,02
SU 36	Summe Auszahlungen aus der Finanzierungstätigkeit							64 700,00	64 700,00	64 640,02
SA4	Saldo (4) Geldfluss aus der Finanzierungstätigkeit (35 - 36)							-64 700,00	344 700,00	145 359,98
SA5	Saldo (5) Geldfluss aus der voranschlagswirksamen Gebarung (Saldo 3 + Saldo 4)							-21 800,00	406 800,00	-11 964,69

		MVAG VC QU			Ergebnisvoranschlag			Finanzierungsvoranschlag		
		EH	FH		VA 2024	VA 2023	RA 2022	VA 2024	VA 2023	RA 2022
850040	Betriebe der Wasserversorgung									
Operative Gebarung										
SU 21 / 31	Summe Erträge / Einzahlungen operative Gebarung				0,00	0,00	0,00	0,00	0,00	0,00
1/850040-650000	Zinsen für Finanzschulden in Euro	2241	3241	25	2 000,00	2 300,00		2 000,00	2 300,00	
1/850040-680000	Planmäßige Abschreibung	2226			2 200,00					
SU 22 / 32	Summe Aufwendungen / Auszahlungen operative Gebarung				4 200,00	2 300,00	0,00	2 000,00	2 300,00	0,00
SA 0 / SA 1	(0) Nettoergebnis (21 - 22) / (1) Geldfluss operative Gebarung (31 - 32)				-4 200,00	-2 300,00	0,00	-2 000,00	-2 300,00	0,00
SA01	Saldo (01) Haushaltsrücklagen (230 - 240)				0,00	0,00	0,00	0,00	0,00	0,00
SA00	Saldo (00) Nettoergebnis nach Haushaltsrücklagen (Saldo 0 + Saldo 01)				-4 200,00	-2 300,00	0,00			
Investive Gebarung										
SU 33	Summe Einzahlungen investive Gebarung							0,00	0,00	0,00
5/850040-004000	Wasser- und Abwasserbauten und -anlagen - Lehen		3412	1 40				5 200,00	69 830,80	
SU 34	Summe Auszahlungen investive Gebarung							0,00	5 200,00	69 830,80
SA2	Saldo (2) Geldfluss aus der Investiven Gebarung (33 - 34)							0,00	-5 200,00	-69 830,80
SA3	Saldo (3) Nettofinanzierungssaldo (Saldo 1 + Saldo 2)							-2 000,00	-7 500,00	-69 830,80
Finanzierungstätigkeit										
6/850040+346000	Investitionsdarlehen von Finanzunternehmen		3514	1 55				42 000,00	33 000,00	
SU 35	Summe Einzahlungen aus der Finanzierungstätigkeit							0,00	42 000,00	33 000,00
1/850040-346000	Investitionsdarlehen von Finanzunternehmen		3614	65				7 500,00	7 500,00	
SU 36	Summe Auszahlungen aus der Finanzierungstätigkeit							7 500,00	7 500,00	0,00
SA4	Saldo (4) Geldfluss aus der Finanzierungstätigkeit (35 - 36)							-7 500,00	34 500,00	33 000,00
SA5	Saldo (5) Geldfluss aus der voranschlagswirksamen Gebarung (Saldo 3 + Saldo 4)							-9 500,00	27 000,00	-36 830,80
850200	Betriebe der Wasserversorgung									
Operative Gebarung										
SU 21 / 31	Summe Erträge / Einzahlungen operative Gebarung				0,00	0,00	0,00	0,00	0,00	0,00
SU 22 / 32	Summe Aufwendungen / Auszahlungen operative Gebarung				0,00	0,00	0,00	0,00	0,00	0,00
SA 0 / SA 1	(0) Nettoergebnis (21 - 22) / (1) Geldfluss operative Gebarung (31 - 32)				0,00	0,00	0,00	0,00	0,00	0,00
SA01	Saldo (01) Haushaltsrücklagen (230 - 240)				0,00	0,00	0,00	0,00	0,00	0,00
SA00	Saldo (00) Nettoergebnis nach Haushaltsrücklagen (Saldo 0 + Saldo 01)				0,00	0,00	0,00			
Investive Gebarung										
SU 33	Summe Einzahlungen investive Gebarung							0,00	0,00	0,00
5/850200-004002	Wasser- und Abwasserbauten und -anlagen		3412	1 40				80 000,00		
SU 34	Summe Auszahlungen investive Gebarung							80 000,00	0,00	0,00
SA2	Saldo (2) Geldfluss aus der Investiven Gebarung (33 - 34)							-80 000,00	0,00	0,00

		MVAG		VC QU	Ergebnisvoranschlag			Finanzierungsvoranschlag			
		EH	FH		VA 2024	VA 2023	RA 2022	VA 2024	VA 2023	RA 2022	
SA3	Saldo (3) Nettofinanzierungssaldo (Saldo 1 + Saldo 2)							-80 000,00	0,00	0,00	
Finanzierungstätigkeit											
6/850200+346000	Investitionsdarlehen von Finanzunternehmen			3514	1	55			80 000,00		
SU 35	Summe Einzahlungen aus der Finanzierungstätigkeit							80 000,00	0,00	0,00	
SU 36	Summe Auszahlungen aus der Finanzierungstätigkeit							0,00	0,00	0,00	
SA4	Saldo (4) Geldfluss aus der Finanzierungstätigkeit (35 – 36)							80 000,00	0,00	0,00	
SA5	Saldo (5) Geldfluss aus der voranschlagswirksamen Gebarung (Saldo 3 + Saldo 4)							0,00	0,00	0,00	
851	Betriebe der Abwasserbeseitigung										
851000	Abwasserbeseitigung Gaming										
Operative Gebarung											
2/851000+803000	Veräußerungen von technischen Anlagen, Fahrzeugen und Maschinen									100,00	
2/851000+810000	Erträge aus Leistungen - Photovoltaikanlage	2114	3114	13	200,00	100,00	4,36	200,00	100,00	4,36	
2/851000+810100	Erträge aus Leistungen - Energieabgaberückvergütung	2114	3114	13	300,00	300,00	19,51	300,00	300,00	19,51	
2/851000+813000	Erträge aus der Auflösung von Investitionszuschüssen (Kapitaltransfers)	2127			83 200,00	79 100,00	79 076,17				
2/851000+816000	Kostenbeiträge (Kostenersätze) für sonstige Leistungen	2114	3114	13	4 500,00	4 500,00	4 775,10	4 500,00	4 500,00	4 775,10	
6/851000+816000	Kostenbeiträge (Kostenersätze) für sonstige Leistungen	2114	3114	13						6 300,00	
2/851000+823000	Sonstige Zinserträge	2131	3131	14	100,00	100,00		100,00	100,00		
2/851000+852100	Kanalbenutzungsgebühren	2113	3113	12	625 000,00	625 000,00	624 035,95	625 000,00	625 000,00	624 558,19	
2/851000+860000	Transfers von Bund, Bundesfonds und Bundeskammern	2121	3121	15	27 700,00	27 100,00	26 410,85	27 700,00	27 100,00	26 410,85	
SU 21 / 31	Summe Erträge / Einzahlungen operative Gebarung				741 000,00	736 200,00	734 421,94	657 800,00	657 100,00	662 068,01	
1/851000-400000	Geringwertige Wirtschaftsgüter	2221	3221	23	1 500,00	1 500,00	1 602,94	1 500,00	1 500,00	1 319,56	
1/851000-452000	Treibstoffe	2221	3221	23	200,00	200,00	259,09	200,00	200,00	259,09	
1/851000-454000	Reinigungsmittel	2221	3221	23	500,00	500,00	564,68	500,00	500,00	564,68	
1/851000-455000	Chemische und sonstige artverwandte Mittel	2221	3221	23	12 000,00	11 800,00	12 385,79	12 000,00	12 000,00	12 385,79	
1/851000-459000	Sonstige Verbrauchsgüter	2221	3221	23	3 000,00	2 800,00	3 345,00	3 000,00	2 700,00	3 951,41	
1/851000-511000	Geldbezüge der Vertragsbediensteten in handwerklicher Verwendung	2211	3211	20	61 700,00	57 100,00	55 544,57	61 700,00	57 100,00	55 544,57	
1/851000-580000	Dienstgeberbeiträge zum Ausgleichsfonds für Familienbeihilfen	2212	3212	20	2 600,00	2 400,00	2 147,24	2 600,00	2 400,00	2 147,24	
1/851000-582000	Sonstige Dienstgeberbeiträge zur sozialen Sicherheit - Mitarbeitervorsorgekasse	2212	3212	20	800,00	700,00	709,95	800,00	700,00	709,95	

		MVAG		VC QU	Ergebnisvoranschlag			Finanzierungsvoranschlag		
		EH	FH		VA 2024	VA 2023	RA 2022	VA 2024	VA 2023	RA 2022
1/851000-582100	Sonstige Dienstgeberbeiträge zur sozialen Sicherheit - Kranken-, Unfall- und Arbeitslosenversicherung, Wohnbauförderungsbeitrag	2212	3212	20	12 300,00	11 400,00	11 033,97	12 300,00	11 400,00	11 033,97
1/851000-588000	Kommunalsteuer	2212	3212	20	1 800,00	1 700,00	1 651,78	1 800,00	1 700,00	1 651,78
1/851000-592000	Dotierung von Rückstellungen für Jubiläumszuwendungen	2214			900,00		1 234,56			
1/851000-600000	Energiebezüge - Strom	2222	3222	24	40 000,00	57 300,00	20 550,46	40 000,00	57 300,00	20 550,46
1/851000-612000	Instandhaltung von Wasser- und Abwasserbauten und -anlagen	2224	3224	24	5 000,00	12 500,00	16 124,19	5 000,00	10 000,00	23 943,97
1/851000-613000	Instandhaltung von sonstigen Grundstückseinrichtungen	2224	3224	24	1 000,00	9 000,00		1 000,00	9 000,00	
1/851000-614000	Instandhaltung von Gebäuden und Bauten	2224	3224	24	3 000,00	3 000,00	3 319,42	3 000,00	3 000,00	3 057,42
1/851000-616000	Instandhaltung von Maschinen und maschinellen Anlagen	2224	3224	24	9 000,00	14 000,00	11 307,43	9 000,00	14 000,00	11 307,43
1/851000-617000	Fahrzeuge Instandhaltung	2224	3224	24	500,00	500,00	468,24	500,00	500,00	468,24
1/851000-631000	Telekommunikationsdienste	2222	3222	24	900,00	900,00	898,18	900,00	900,00	926,18
1/851000-640100	Rechts- und Beratungsaufwand - Prüfungskosten	2222	3222	24	2 000,00	2 000,00	2 869,31	2 000,00	2 000,00	2 869,31
1/851000-650000	Zinsen für Finanzschulden in Euro	2241	3241	25	32 400,00	70 500,00	16 731,78	32 400,00	70 500,00	16 731,78
1/851000-670000	Versicherungen	2222	3222	24	14 500,00	13 000,00	12 189,14	14 500,00	13 000,00	12 189,14
1/851000-680000	Planmäßige Abschreibung	2226			233 100,00	196 700,00	197 104,72			
1/851000-710000	Öffentliche Abgaben	2225	3225	24	10 000,00	10 000,00	9 625,50	10 000,00	10 000,00	9 625,50
1/851000-711000	Gebühren für die Benützung von Gemeindeeinrichtungen	2225	3225	24	3 500,00	3 500,00	3 875,65	3 500,00	3 500,00	3 946,05
1/851000-720000	Verrechnung Bedienstete	2225	3225	24	34 000,00	34 000,00	40 417,82	34 000,00	34 000,00	40 417,82
1/851000-720200	Vergütung Amtsaufwand	2225	3225	24	52 000,00	52 000,00	55 244,00	52 000,00	52 000,00	55 244,00
1/851000-724000	Reisegebühren	2225	3225	24	100,00	300,00		100,00	300,00	
1/851000-728000	Entgelte für sonstige Leistungen - Reststoffentsorgungen	2225	3225	24	7 000,00	7 900,00	4 599,76	7 000,00	8 500,00	4 599,76
1/851000-728100	Entgelte für sonstige Leistungen	2225	3225	24	2 500,00	2 500,00	314,50	2 500,00	2 500,00	314,50
SU 22 / 32	Summe Aufwendungen / Auszahlungen operative Gebarung				547 800,00	579 700,00	486 119,67	313 800,00	381 200,00	295 759,60
SA 0 / SA 1	(0) Nettoergebnis (21 - 22) / (1) Geldfluss operative Gebarung (31 - 32)				193 200,00	156 500,00	248 302,27	344 000,00	275 900,00	366 308,41
2/851000+894001	Entnahmen von zweckgebundenen Haushaltsrücklagen	2301		1	50 000,00					
1/851000-794001	Zuweisung an zweckgebundene Haushaltsrücklagen	2401					50 000,00			
SA01	Saldo (01) Haushaltsrücklagen (230 - 240)				50 000,00	0,00	-50 000,00	0,00	0,00	0,00
SA00	Saldo (00) Nettoergebnis nach Haushaltsrücklagen (Saldo 0 + Saldo 01)				243 200,00	156 500,00	198 302,27			

		MVAG		VC QU	Ergebnisvoranschlag			Finanzierungsvoranschlag			
		EH	FH		VA 2024	VA 2023	RA 2022	VA 2024	VA 2023	RA 2022	
Investive Gebarung											
2/851000+300000	Kapitaltransfers von Bund, Bundesfonds und Bundeskammern			3331	33				24 500,00	31 800,00	28 534,15
2/851000+307099	Kapitaltransfers von privaten Haushalten und privaten Organisationen ohne Erwerbszweck und andere			3334	34				15 000,00	20 000,00	10 634,23
2/851000+803000	Veräußerungen von technischen Anlagen, Fahrzeugen und Maschinen			3314	31						100,00
SU 33	Summe Einzahlungen investive Gebarung								39 500,00	51 800,00	39 268,38
5/851000-004001	ABA BA 16 Tormauerstraße			3412	1 40					49 100,00	506 712,38
5/851000-004200	Wasser- und Abwasserbauten und -anlagen - Regenwasserkanal Tormauerstr			3412	1 40						12 333,48
1/851000-020000	Maschinen und maschinelle Anlagen			3414	2 41				3 900,00	1 500,00	3 239,27
SU 34	Summe Auszahlungen investive Gebarung								3 900,00	50 600,00	522 285,13
SA2	Saldo (2) Geldfluss aus der Investiven Gebarung (33 – 34)								35 600,00	1 200,00	-483 016,75
SA3	Saldo (3) Nettofinanzierungssaldo (Saldo 1 + Saldo 2)								379 600,00	277 100,00	-116 708,34
Finanzierungstätigkeit											
6/851000+346000	Investitionsdarlehen von Finanzunternehmen - ABA BA16			3514	1 55					451 900,00	30 000,00
SU 35	Summe Einzahlungen aus der Finanzierungstätigkeit								0,00	451 900,00	30 000,00
1/851000-344000	Investitionsdarlehen von sonstigen Trägern des öffentlichen Rechts - Bundesdarlehen WWF			3611	64				17 800,00	17 200,00	16 739,73
1/851000-346000	Investitionsdarlehen von Finanzunternehmen			3614	65				122 100,00	121 000,00	119 934,95
SU 36	Summe Auszahlungen aus der Finanzierungstätigkeit								139 900,00	138 200,00	136 674,68
SA4	Saldo (4) Geldfluss aus der Finanzierungstätigkeit (35 – 36)								-139 900,00	313 700,00	-106 674,68
SA5	Saldo (5) Geldfluss aus der voranschlagswirksamen Gebarung (Saldo 3 + Saldo 4)								239 700,00	590 800,00	-223 383,02
851010	Betriebe der Abwasserbeseitigung										
Operative Gebarung											
SU 21 / 31	Summe Erträge / Einzahlungen operative Gebarung								0,00	0,00	0,00
SU 22 / 32	Summe Aufwendungen / Auszahlungen operative Gebarung								0,00	0,00	0,00
SA 0 / SA 1	(0) Nettoergebnis (21 - 22) / (1) Geldfluss operative Gebarung (31 – 32)								0,00	0,00	0,00
6/851010+894001	Entnahmen von zweckgebundenen Haushaltsrücklagen	2301			1						200 000,00
6/851010+894002	Entnahmen von zweckgebundenen Haushaltsrücklagen	2301			1				50 000,00		
SA01	Saldo (01) Haushaltsrücklagen (230 - 240)								0,00	50 000,00	200 000,00
SA00	Saldo (00) Nettoergebnis nach Haushaltsrücklagen (Saldo 0 + Saldo 01)								0,00	50 000,00	200 000,00

		MVAG		VC QU	Ergebnisvoranschlag			Finanzierungsvoranschlag		
		EH	FH		VA 2024	VA 2023	RA 2022	VA 2024	VA 2023	RA 2022
Investive Gebarung										
SU 33	Summe Einzahlungen investive Gebarung							0,00	0,00	0,00
5/851010-004001	Wasser- und Abwasserbauten und -anlagen - Rückhaltebecken		3412	1 40					50 000,00	
SU 34	Summe Auszahlungen investive Gebarung							0,00	50 000,00	0,00
SA2	Saldo (2) Geldfluss aus der Investiven Gebarung (33 – 34)							0,00	-50 000,00	0,00
SA3	Saldo (3) Nettofinanzierungssaldo (Saldo 1 + Saldo 2)							0,00	-50 000,00	0,00
Finanzierungstätigkeit										
SU 35	Summe Einzahlungen aus der Finanzierungstätigkeit							0,00	0,00	0,00
SU 36	Summe Auszahlungen aus der Finanzierungstätigkeit							0,00	0,00	0,00
SA4	Saldo (4) Geldfluss aus der Finanzierungstätigkeit (35 – 36)							0,00	0,00	0,00
SA5	Saldo (5) Geldfluss aus der voranschlagswirksamen Gebarung (Saldo 3 + Saldo 4)							0,00	-50 000,00	0,00
851040 Betriebe der Abwasserbeseitigung										
Operative Gebarung										
SU 21 / 31	Summe Erträge / Einzahlungen operative Gebarung				0,00	0,00	0,00	0,00	0,00	0,00
1/851040-650000	Zinsen für Finanzschulden in Euro	2241	3241	25	9 100,00	9 500,00		9 100,00	9 500,00	
1/851040-680000	Planmäßige Abschreibung	2226			12 700,00					
SU 22 / 32	Summe Aufwendungen / Auszahlungen operative Gebarung				21 800,00	9 500,00	0,00	9 100,00	9 500,00	0,00
SA 0 / SA 1	(0) Nettoergebnis (21 - 22) / (1) Geldfluss operative Gebarung (31 – 32)				-21 800,00	-9 500,00	0,00	-9 100,00	-9 500,00	0,00
SA01	Saldo (01) Haushaltsrücklagen (230 - 240)				0,00	0,00	0,00	0,00	0,00	0,00
SA00	Saldo (00) Nettoergebnis nach Haushaltsrücklagen (Saldo 0 + Saldo 01)				-21 800,00	-9 500,00	0,00			
Investive Gebarung										
SU 33	Summe Einzahlungen investive Gebarung							0,00	0,00	0,00
5/851040-004000	Wasser- und Abwasserbauten und -anlagen - Lehen		3412	1 40					70 500,00	404 496,20
SU 34	Summe Auszahlungen investive Gebarung							0,00	70 500,00	404 496,20
SA2	Saldo (2) Geldfluss aus der Investiven Gebarung (33 – 34)							0,00	-70 500,00	-404 496,20
SA3	Saldo (3) Nettofinanzierungssaldo (Saldo 1 + Saldo 2)							-9 100,00	-80 000,00	-404 496,20
Finanzierungstätigkeit										
6/851040+346000	Investitionsdarlehen von Finanzunternehmen		3514	1 55						275 000,00
SU 35	Summe Einzahlungen aus der Finanzierungstätigkeit							0,00	0,00	275 000,00
1/851040-346000	Investitionsdarlehen von Finanzunternehmen		3614	65				11 000,00	11 000,00	
SU 36	Summe Auszahlungen aus der Finanzierungstätigkeit							11 000,00	11 000,00	0,00
SA4	Saldo (4) Geldfluss aus der Finanzierungstätigkeit (35 – 36)							-11 000,00	-11 000,00	275 000,00
SA5	Saldo (5) Geldfluss aus der voranschlagswirksamen Gebarung (Saldo 3 + Saldo 4)							-20 100,00	-91 000,00	-129 496,20

		MVAG		VC QU	Ergebnisvoranschlag			Finanzierungsvoranschlag		
		EH	FH		VA 2024	VA 2023	RA 2022	VA 2024	VA 2023	RA 2022
851100	Abwasserbeseitigung Lackenhof									
Operative Gebarung										
2/851100+810000	Erträge aus Leistungen - Energieabgabenrückvergütung	2114	3114	13	100,00	200,00		100,00	200,00	
2/851100+813000	Erträge aus der Auflösung von Investitionszuschüssen (Kapitaltransfers)	2127			32 800,00	32 800,00	33 162,44			
2/851100+816000	Kostenbeiträge (Kostenersätze) für sonstige Leistungen	2114	3114	13	800,00	400,00		800,00	400,00	
2/851100+852100	Kanalbenutzungsgebühren	2113	3113	12	161 000,00	161 000,00	157 996,11	161 000,00	161 000,00	159 150,74
2/851100+860000	Transfers von Bund, Bundesfonds und Bundeskammern	2121	3121	15	900,00	800,00	644,05	900,00	800,00	644,05
SU 21 / 31	Summe Erträge / Einzahlungen operative Gebarung				195 600,00	195 200,00	191 802,60	162 800,00	162 400,00	159 794,79
1/851100-400000	Geringwertige Wirtschaftsgüter	2221	3221	23	500,00	500,00	97,24	500,00	500,00	97,24
1/851100-454000	Reinigungsmittel	2221	3221	23	300,00	300,00	6,93	300,00	300,00	25,04
1/851100-455000	Chemische und sonstige artverwandte Mittel	2221	3221	23	4 000,00	4 000,00	7 294,90	4 000,00	4 300,00	7 294,90
1/851100-459000	Sonstige Verbrauchsgüter	2221	3221	23	900,00	900,00	2 012,44	900,00	900,00	2 012,44
1/851100-511000	Geldbezüge der Vertragsbediensteten in handwerklicher Verwendung	2211	3211	20	1 700,00	1 600,00	1 406,96	1 700,00	1 600,00	1 406,96
1/851100-580000	Dienstgeberbeiträge zum Ausgleichsfonds für Familienbeihilfen	2212	3212	20	100,00	100,00	54,66	100,00	100,00	54,66
1/851100-582000	Sonstige Dienstgeberbeiträge zur sozialen Sicherheit - Mitarbeitervorsorgekasse	2212	3212	20	100,00	100,00	15,74	100,00	100,00	15,74
1/851100-582100	Sonstige Dienstgeberbeiträge zur sozialen Sicherheit - Kranken-, Unfall- und Arbeitslosenversicherung, Wohnbauförderungsbeitrag	2212	3212	20	300,00	300,00	122,07	300,00	300,00	122,07
1/851100-588000	Kommunalsteuer	2212	3212	20	100,00	100,00	42,21	100,00	100,00	42,21
1/851100-600000	Energiebezüge - Strom	2222	3222	24	23 000,00	36 500,00	12 487,20	23 000,00	36 500,00	12 487,20
1/851100-612000	Instandhaltung von Wasser- und Abwasserbauten und -anlagen	2224	3224	24	5 000,00	4 600,00	5 090,62	5 000,00	5 400,00	5 543,39
1/851100-613000	Instandhaltung von sonstigen Grundstückseinrichtungen	2224	3224	24	100,00	100,00		100,00	100,00	
1/851100-614000	Instandhaltung von Gebäuden und Bauten	2224	3224	24	1 000,00	1 300,00	75,80	1 000,00	1 300,00	75,80
1/851100-616000	Instandhaltung von Maschinen und maschinellen Anlagen	2224	3224	24	2 000,00	3 700,00	2 398,12	2 000,00	3 700,00	2 398,12
1/851100-631000	Telekommunikationsdienste	2222	3222	24	600,00	600,00	662,06	600,00	600,00	667,06
1/851100-640100	Rechts- und Beratungsaufwand - Prüfungskosten	2222	3222	24	2 500,00	2 500,00	2 192,50	2 500,00	2 500,00	2 192,50
1/851100-650000	Zinsen für Finanzschulden in Euro	2241	3241	25	56 800,00	37 400,00	9 369,30	56 800,00	37 400,00	9 369,30
1/851100-670000	Versicherungen	2222	3222	24		3 100,00			3 100,00	

		MVAG		VC QU	Ergebnisvoranschlag			Finanzierungsvoranschlag		
		EH	FH		VA 2024	VA 2023	RA 2022	VA 2024	VA 2023	RA 2022
1/851100-680000	Planmäßige Abschreibung	2226			116 000,00	116 800,00	117 670,16			
1/851100-700000	Miet- und Pachtaufwand	2223	3223	24	900,00	900,00	900,56	900,00	900,00	900,56
1/851100-710000	Öffentliche Abgaben	2225	3225	24	2 100,00	2 100,00	2 080,35	2 100,00	2 100,00	2 080,35
1/851100-711000	Gebühren für die Benützung von Gemeindefeinrichtungen	2225	3225	24	1 500,00	1 500,00	1 121,81	1 500,00	1 500,00	1 501,97
1/851100-720000	Verrechnung Bedienstete	2225	3225	24	30 000,00	30 000,00	48 394,97	30 000,00	30 000,00	48 394,97
1/851100-720200	Vergütung Amtsaufwand	2225	3225	24	12 700,00	12 700,00	13 811,00	12 700,00	12 700,00	13 811,00
1/851100-728000	Entgelte für sonstige Leistungen	2225	3225	24	1 000,00	2 300,00		1 000,00	2 300,00	
SU 22 / 32	Summe Aufwendungen / Auszahlungen operative Gebarung				263 200,00	264 000,00	227 307,60	147 200,00	148 300,00	110 493,48
SA 0 / SA 1	(0) Nettoergebnis (21 - 22) / (1) Geldfluss operative Gebarung (31 - 32)				-67 600,00	-68 800,00	-35 505,00	15 600,00	14 100,00	49 301,31
SA01	Saldo (01) Haushaltsrücklagen (230 - 240)				0,00	0,00	0,00	0,00	0,00	0,00
SA00	Saldo (00) Nettoergebnis nach Haushaltsrücklagen (Saldo 0 + Saldo 01)				-67 600,00	-68 800,00	-35 505,00			
Investive Gebarung										
2/851100+300000	Kapitaltransfers von Bund, Bundesfonds und Bundeskammern		3331	33				19 400,00	20 600,00	21 821,95
2/851100+307099	Kapitaltransfers von privaten Haushalten und privaten Organisationen ohne Erwerbszweck und andere		3334	34				100,00	300,00	8 356,30
SU 33	Summe Einzahlungen investive Gebarung							19 500,00	20 900,00	30 178,25
1/851100-004000	Wasser- und Abwasserbauten und -anlagen		3412	2 40						4 073,35
5/851100-004002	Wasser- und Abwasserbauten und -anlagen		3412	1 40				200 000,00		
SU 34	Summe Auszahlungen investive Gebarung							200 000,00	0,00	4 073,35
SA2	Saldo (2) Geldfluss aus der Investiven Gebarung (33 - 34)							-180 500,00	20 900,00	26 104,90
SA3	Saldo (3) Nettofinanzierungssaldo (Saldo 1 + Saldo 2)							-164 900,00	35 000,00	75 406,21
Finanzierungstätigkeit										
6/851100+346000	Investitionsdarlehen von Finanzunternehmen		3514	1 55				150 000,00		
SU 35	Summe Einzahlungen aus der Finanzierungstätigkeit							150 000,00	0,00	0,00
1/851100-346000	Investitionsdarlehen von Finanzunternehmen		3614	65				69 000,00	72 400,00	68 852,68
SU 36	Summe Auszahlungen aus der Finanzierungstätigkeit							69 000,00	72 400,00	68 852,68
SA4	Saldo (4) Geldfluss aus der Finanzierungstätigkeit (35 - 36)							81 000,00	-72 400,00	-68 852,68
SA5	Saldo (5) Geldfluss aus der voranschlagswirksamen Gebarung (Saldo 3 + Saldo 4)							-83 900,00	-37 400,00	6 553,53

		MVAG		VC QU	Ergebnisvoranschlag			Finanzierungsvoranschlag		
		EH	FH		VA 2024	VA 2023	RA 2022	VA 2024	VA 2023	RA 2022
853	Betriebe für die Errichtung und Verwaltung von Wohn- und Ges									
853000	Betriebe für Wohn- und Geschäftsgebäude									
Operative Gebarung										
2/853000+811000	Miete- und Pächtertrag - Mieten 10% Mwst	2115	3115	14	141 000,00	138 000,00	143 119,27	141 000,00	138 000,00	141 527,47
2/853000+811100	Miete- und Pächtertrag - Betriebskosten	2115	3115	14	46 000,00	45 700,00	41 824,36	46 000,00	45 700,00	41 420,03
2/853000+811200	Miete- und Pächtertrag - Ersätze Heizung	2115	3115	14	9 000,00	6 700,00	7 183,20	9 000,00	6 700,00	7 183,20
2/853000+811400	Miete- und Pächtertrag - Mieten 20% Mwst	2115	3115	14	20 000,00	18 000,00	21 805,64	20 000,00	18 000,00	23 138,97
2/853000+813000	Erträge aus der Auflösung von Investitionszuschüssen (Kapitaltransfers)	2127			700,00	700,00	714,29			
2/853000+816000	Kostenbeiträge (Kostenersätze) für sonstige Leistungen	2114	3114	13	100,00	100,00	146,11	100,00	100,00	146,11
2/853000+829910	Sonstige Erträge	2116	3116	18		29 700,00			29 700,00	
2/853000+861000	Transfers von Ländern, Landesfonds und Landeskammern	2121	3121	15	1 800,00	1 800,00	1 867,12	1 800,00	1 800,00	1 867,12
2/853000+864000	Transfers von Unternehmen - F+L Kienberg	2123	3123	16	600,00	700,00	693,88	600,00	700,00	693,88
SU 21 / 31	Summe Erträge / Einzahlungen operative Gebarung				219 200,00	241 400,00	217 353,87	218 500,00	240 700,00	215 976,78
1/853000-451000	Brennstoffe	2221	3221	23	8 000,00	8 000,00	7 112,93	8 000,00	8 000,00	7 112,93
1/853000-459000	Sonstige Verbrauchsgüter	2221	3221	23	300,00	200,00	146,11	300,00	200,00	146,11
1/853000-600000	Energiebezüge - Strom	2222	3222	24	1 000,00	2 200,00	804,45	1 000,00	2 200,00	804,45
1/853000-614000	Instandhaltung von Gebäuden und Bauten	2224	3224	24	30 000,00	34 000,00	35 199,42	30 000,00	34 000,00	32 782,16
1/853000-650000	Zinsen für Finanzschulden in Euro	2241	3241	25	15 400,00	9 900,00	2 828,35	15 400,00	9 900,00	2 828,35
1/853000-670000	Versicherungen	2222	3222	24	11 000,00	9 200,00	9 819,63	11 000,00	9 200,00	9 819,63
1/853000-680000	Planmäßige Abschreibung	2226			54 500,00	49 000,00	54 488,63			
1/853000-711000	Gebühren für die Benützung von Gemeindeeinrichtungen	2225	3225	24	24 000,00	24 000,00	23 551,03	24 000,00	24 000,00	23 551,03
1/853000-720000	Verrechnung Bedienstete	2225	3225	24	9 000,00	14 000,00	19 868,47	9 000,00	14 000,00	19 868,47
1/853000-720200	Vergütung Amtsaufwand	2225	3225	24	16 700,00	16 700,00	18 124,00	16 700,00	16 700,00	18 124,00
1/853000-728000	Entgelt Sonstige Leistungen	2225	3225	24	7 000,00	7 700,00	8 000,02	7 000,00	7 700,00	9 306,20
5/853000-729910	Sonstige Aufwendungen	2225	3225	1 24		29 700,00			29 700,00	
SU 22 / 32	Summe Aufwendungen / Auszahlungen operative Gebarung				176 900,00	204 600,00	179 943,04	122 400,00	155 600,00	124 343,33
SA 0 / SA 1	(0) Nettoergebnis (21 - 22) / (1) Geldfluss operative Gebarung (31 - 32)				42 300,00	36 800,00	37 410,83	96 100,00	85 100,00	91 633,45
SA01	Saldo (01) Haushaltsrücklagen (230 - 240)				0,00	0,00	0,00	0,00	0,00	0,00
SA00	Saldo (00) Nettoergebnis nach Haushaltsrücklagen (Saldo 0 + Saldo 01)				42 300,00	36 800,00	37 410,83			
Investive Gebarung										
SU 33	Summe Einzahlungen investive Gebarung							0,00	0,00	0,00
5/853000-010001	Gebäude und Bauten - Am Umberg 26-28	3413	1 40							4 392,43

		MVAG		VC QU	Ergebnisvoranschlag			Finanzierungsvoranschlag			
		EH	FH		VA 2024	VA 2023	RA 2022	VA 2024	VA 2023	RA 2022	
5/853000-010002	Gebäude und Bauten - Am Umberg 30-32		3413	1	40						4 392,43
SU 34	Summe Auszahlungen investive Gebarung							0,00	0,00		8 784,86
SA2	Saldo (2) Geldfluss aus der Investiven Gebarung (33 – 34)							0,00	0,00		-8 784,86
SA3	Saldo (3) Nettofinanzierungssaldo (Saldo 1 + Saldo 2)							96 100,00	85 100,00		82 848,59
Finanzierungstätigkeit											
SU 35	Summe Einzahlungen aus der Finanzierungstätigkeit							0,00	0,00		0,00
1/853000-341000	Investitionsdarlehen von Ländern, Landesfonds und Landeskammern		3611		64			15 400,00	15 400,00		15 302,37
1/853000-346000	Investitionsdarlehen von Finanzunternehmen		3614		65			14 600,00	14 800,00		14 640,00
SU 36	Summe Auszahlungen aus der Finanzierungstätigkeit							30 000,00	30 200,00		29 942,37
SA4	Saldo (4) Geldfluss aus der Finanzierungstätigkeit (35 – 36)							-30 000,00	-30 200,00		-29 942,37
SA5	Saldo (5) Geldfluss aus der voranschlagswirksamen Gebarung (Saldo 3 + Saldo 4)							66 100,00	54 900,00		52 906,22
88	Wirtschaftliche Unternehmungen (Fortsetzung)										
882	Werbebetriebe										
882000	Werbebetriebe										
Operative Gebarung											
2/882000+811000	Miete- und Pächtertrag - Plakatgebühren	2115	3115		14	600,00	600,00	370,00	600,00	600,00	370,00
SU 21 / 31	Summe Erträge / Einzahlungen operative Gebarung					600,00	600,00	370,00	600,00	600,00	370,00
SU 22 / 32	Summe Aufwendungen / Auszahlungen operative Gebarung					0,00	0,00	0,00	0,00	0,00	0,00
SA 0 / SA 1	(0) Nettoergebnis (21 - 22) / (1) Geldfluss operative Gebarung (31 – 32)					600,00	600,00	370,00	600,00	600,00	370,00
SA01	Saldo (01) Haushaltsrücklagen (230 - 240)					0,00	0,00	0,00	0,00	0,00	0,00
SA00	Saldo (00) Nettoergebnis nach Haushaltsrücklagen (Saldo 0 + Saldo 01)					600,00	600,00	370,00			
Investive Gebarung											
SU 33	Summe Einzahlungen investive Gebarung							0,00	0,00		0,00
SU 34	Summe Auszahlungen investive Gebarung							0,00	0,00		0,00
SA2	Saldo (2) Geldfluss aus der Investiven Gebarung (33 – 34)							0,00	0,00		0,00
SA3	Saldo (3) Nettofinanzierungssaldo (Saldo 1 + Saldo 2)							600,00	600,00		370,00
Finanzierungstätigkeit											
SU 35	Summe Einzahlungen aus der Finanzierungstätigkeit							0,00	0,00		0,00
SU 36	Summe Auszahlungen aus der Finanzierungstätigkeit							0,00	0,00		0,00
SA4	Saldo (4) Geldfluss aus der Finanzierungstätigkeit (35 – 36)							0,00	0,00		0,00
SA5	Saldo (5) Geldfluss aus der voranschlagswirksamen Gebarung (Saldo 3 + Saldo 4)							600,00	600,00		370,00

		MVAG VC QU			Ergebnisvoranschlag			Finanzierungsvoranschlag		
		EH	FH		VA 2024	VA 2023	RA 2022	VA 2024	VA 2023	RA 2022
89	Wirtschaftliche Unternehmungen (Fortsetzung)									
899	Sonstige wirtschaftliche Unternehmungen									
899000	Sonstige wirtschaftliche Unternehmungen									
Operative Gebarung										
2/899000+810000	Erträge aus Leistungen - Inserate	2114	3114	13	10 000,00	10 000,00	8 198,49	10 000,00	10 000,00	8 198,49
2/899000+812000	Gebühren für sonstige Leistungen - Werbeabgabe Gelbes Blatt	2114	3114	13	600,00	600,00	409,91	600,00	600,00	409,91
SU 21 / 31	Summe Erträge / Einzahlungen operative Gebarung				10 600,00	10 600,00	8 608,40	10 600,00	10 600,00	8 608,40
1/899000-630000	Postdienste - Gelbes Blatt	2222	3222	24	7 000,00	7 000,00	7 431,92	7 000,00	7 000,00	7 408,68
1/899000-710000	Öffentliche Abgaben - Werbeabgabe Gelbes Blatt	2225	3225	24	400,00	400,00	439,62	400,00	400,00	439,62
1/899000-720200	Vergütung Amtsaufwand	2225	3225	24	1 000,00	1 000,00	600,00	1 000,00	1 000,00	600,00
1/899000-728000	Entgelte für sonstige Leistungen - Gelbes Blatt	2225	3225	24	2 800,00	2 800,00	3 280,10	2 800,00	2 800,00	3 280,10
SU 22 / 32	Summe Aufwendungen / Auszahlungen operative Gebarung				11 200,00	11 200,00	11 751,64	11 200,00	11 200,00	11 728,40
SA 0 / SA 1	(0) Nettoergebnis (21 - 22) / (1) Geldfluss operative Gebarung (31 - 32)				-600,00	-600,00	-3 143,24	-600,00	-600,00	-3 120,00
SA01	Saldo (01) Haushaltsrücklagen (230 - 240)				0,00	0,00	0,00	0,00	0,00	0,00
SA00	Saldo (00) Nettoergebnis nach Haushaltsrücklagen (Saldo 0 + Saldo 01)				-600,00	-600,00	-3 143,24			
Investive Gebarung										
SU 33	Summe Einzahlungen investive Gebarung							0,00	0,00	0,00
SU 34	Summe Auszahlungen investive Gebarung							0,00	0,00	0,00
SA2	Saldo (2) Geldfluss aus der Investiven Gebarung (33 - 34)							0,00	0,00	0,00
SA3	Saldo (3) Nettofinanzierungssaldo (Saldo 1 + Saldo 2)							-600,00	-600,00	-3 120,00
Finanzierungstätigkeit										
SU 35	Summe Einzahlungen aus der Finanzierungstätigkeit							0,00	0,00	0,00
SU 36	Summe Auszahlungen aus der Finanzierungstätigkeit							0,00	0,00	0,00
SA4	Saldo (4) Geldfluss aus der Finanzierungstätigkeit (35 - 36)							0,00	0,00	0,00
SA5	Saldo (5) Geldfluss aus der voranschlagswirksamen Gebarung (Saldo 3 + Saldo 4)							-600,00	-600,00	-3 120,00

		MVAG		VC QU	Ergebnisvoranschlag			Finanzierungsvoranschlag		
		EH	FH		VA 2024	VA 2023	RA 2022	VA 2024	VA 2023	RA 2022
9 Finanzwirtschaft										
90	Gesonderte Verwaltung									
900	Gesonderte Verwaltung									
900000	Gesonderte Verwaltung									
Operative Gebarung										
2/900000+816000	Kostenbeiträge (Kostensätze) für sonstige Leistungen	2114	3114	13	2 000,00	2 000,00	1 897,28	2 000,00	2 000,00	1 897,28
2/900000+829010	Sonstige Erträge - Bildung Forderung Abfertigungsversicherung	2116	3116	18		2 000,00			9 500,00	
SU 21 / 31	Summe Erträge / Einzahlungen operative Gebarung				2 000,00	4 000,00	1 897,28	2 000,00	11 500,00	1 897,28
1/900000-510000	Geldbezüge der Vertragsbediensteten der Verwaltung	2211	3211	20	94 300,00	48 800,00	44 266,32	94 300,00	48 800,00	44 266,32
1/900000-569000	Sonstige Nebengebühren	2211	3211	20	2 700,00	2 500,00	100,08	2 700,00	2 500,00	100,08
1/900000-580000	Dienstgeberbeiträge zum Ausgleichsfonds für Familienbeihilfen	2212	3212	20	2 400,00	2 200,00	1 718,61	2 400,00	2 200,00	1 718,61
1/900000-582000	Sonstige Dienstgeberbeiträge zur sozialen Sicherheit - Mitarbeitervorsorgekasse	2212	3212	20	600,00	600,00	650,64	600,00	600,00	650,64
1/900000-582100	Sonstige Dienstgeberbeiträge zur sozialen Sicherheit - Kranken-, Unfall- und Arbeitslosenversicherung, Wohnbauförderungsbeitrag	2212	3212	20	11 000,00	10 200,00	8 840,69	11 000,00	10 200,00	8 840,69
1/900000-592000	Dotierung von Rückstellungen für Jubiläumswendungen	2214			1 200,00		1 228,55			
1/900000-724000	Reisegebühren	2225	3225	24	300,00	500,00	60,02	300,00	500,00	60,02
1/900000-728000	Entgelte für sonstige Leistungen - Gemdat	2225	3225	24	9 000,00	9 000,00	6 790,85	9 000,00	9 000,00	6 781,18
1/900000-729910	Sonstige Aufwendungen	2225	3225	24			82 270,51			82 270,51
SU 22 / 32	Summe Aufwendungen / Auszahlungen operative Gebarung				121 500,00	73 800,00	145 926,27	120 300,00	73 800,00	144 688,05
SA 0 / SA 1	(0) Nettoergebnis (21 - 22) / (1) Geldfluss operative Gebarung (31 - 32)				-119 500,00	-69 800,00	-144 028,99	-118 300,00	-62 300,00	-142 790,77
SA01	Saldo (01) Haushaltsrücklagen (230 - 240)				0,00	0,00	0,00	0,00	0,00	0,00
SA00	Saldo (00) Nettoergebnis nach Haushaltsrücklagen (Saldo 0 + Saldo 01)				-119 500,00	-69 800,00	-144 028,99			
Investive Gebarung										
SU 33	Summe Einzahlungen investive Gebarung							0,00	0,00	0,00
SU 34	Summe Auszahlungen investive Gebarung							0,00	0,00	0,00
SA2	Saldo (2) Geldfluss aus der Investiven Gebarung (33 - 34)							0,00	0,00	0,00
SA3	Saldo (3) Nettofinanzierungssaldo (Saldo 1 + Saldo 2)							-118 300,00	-62 300,00	-142 790,77
Finanzierungstätigkeit										
SU 35	Summe Einzahlungen aus der Finanzierungstätigkeit							0,00	0,00	0,00

		MVAG VC QU			Ergebnisvoranschlag			Finanzierungsvoranschlag		
		EH	FH		VA 2024	VA 2023	RA 2022	VA 2024	VA 2023	RA 2022
SU 36	Summe Auszahlungen aus der Finanzierungstätigkeit							0,00	0,00	0,00
SA4	Saldo (4) Geldfluss aus der Finanzierungstätigkeit (35 – 36)							0,00	0,00	0,00
SA5	Saldo (5) Geldfluss aus der voranschlagswirksamen Gebarung (Saldo 3 + Saldo 4)							-118 300,00	-62 300,00	-142 790,77
91	Kapitalvermögen und Stiftungen ohne eigene Rechtspersönlichkeit									
910	Geldverkehr									
910000	Geldverkehr									
Operative Gebarung										
2/910000+816000	Kostenbeiträge (Kostensätze) für sonstige Leistungen	2114	3114	13	100,00	100,00		100,00	100,00	
2/910000+823000	Sonstige Zinserträge - Giro- und Spargirokonten	2131	3131	14	100,00	200,00	76,35	100,00	200,00	76,35
SU 21 / 31	Summe Erträge / Einzahlungen operative Gebarung				200,00	300,00	76,35	200,00	300,00	76,35
1/910000-650000	Zinsen für Finanzschulden in Euro - Kassenkredit	2241	3241	25	500,00	500,00	405,06	500,00	500,00	405,06
1/910000-659000	Geldverkehrsspesen	2244	3244	24	5 000,00	5 000,00	6 403,11	5 000,00	5 000,00	6 403,23
1/910000-710000	Öffentliche Abgaben - KEST	2225	3225	24	100,00	100,00	19,09	100,00	100,00	19,09
SU 22 / 32	Summe Aufwendungen / Auszahlungen operative Gebarung				5 600,00	5 600,00	6 827,26	5 600,00	5 600,00	6 827,38
SA 0 / SA 1	(0) Nettoergebnis (21 - 22) / (1) Geldfluss operative Gebarung (31 – 32)				-5 400,00	-5 300,00	-6 750,91	-5 400,00	-5 300,00	-6 751,03
SA01	Saldo (01) Haushaltsrücklagen (230 - 240)				0,00	0,00	0,00	0,00	0,00	0,00
SA00	Saldo (00) Nettoergebnis nach Haushaltsrücklagen (Saldo 0 + Saldo 01)				-5 400,00	-5 300,00	-6 750,91			
Investive Gebarung										
SU 33	Summe Einzahlungen investive Gebarung							0,00	0,00	0,00
SU 34	Summe Auszahlungen investive Gebarung							0,00	0,00	0,00
SA2	Saldo (2) Geldfluss aus der Investiven Gebarung (33 – 34)							0,00	0,00	0,00
SA3	Saldo (3) Nettofinanzierungssaldo (Saldo 1 + Saldo 2)							-5 400,00	-5 300,00	-6 751,03
Finanzierungstätigkeit										
SU 35	Summe Einzahlungen aus der Finanzierungstätigkeit							0,00	0,00	0,00
SU 36	Summe Auszahlungen aus der Finanzierungstätigkeit							0,00	0,00	0,00
SA4	Saldo (4) Geldfluss aus der Finanzierungstätigkeit (35 – 36)							0,00	0,00	0,00
SA5	Saldo (5) Geldfluss aus der voranschlagswirksamen Gebarung (Saldo 3 + Saldo 4)							-5 400,00	-5 300,00	-6 751,03
914	Beteiligungen									
914000	Beteiligungen									
Operative Gebarung										
2/914000+806000	Veräußerungen von Beteiligungen	2116		50			2 800,00			
SU 21 / 31	Summe Erträge / Einzahlungen operative Gebarung				0,00	0,00	2 800,00	0,00	0,00	0,00
SU 22 / 32	Summe Aufwendungen / Auszahlungen operative Gebarung				0,00	0,00	0,00	0,00	0,00	0,00

		MVAG		VC QU	Ergebnisvoranschlag			Finanzierungsvoranschlag		
		EH	FH		VA 2024	VA 2023	RA 2022	VA 2024	VA 2023	RA 2022
SA 0 / SA 1	(0) Nettoergebnis (21 - 22) / (1) Geldfluss operative Gebarung (31 – 32)				0,00	0,00	2 800,00	0,00	0,00	0,00
SA01	Saldo (01) Haushaltsrücklagen (230 - 240)				0,00	0,00	0,00	0,00	0,00	0,00
SA00	Saldo (00) Nettoergebnis nach Haushaltsrücklagen (Saldo 0 + Saldo 01)				0,00	0,00	2 800,00			
Investive Gebarung										
2/914000+806000	Veräußerungen von Beteiligungen			3317	50					2 800,00
SU 33	Summe Einzahlungen investive Gebarung							0,00	0,00	2 800,00
SU 34	Summe Auszahlungen investive Gebarung							0,00	0,00	0,00
SA2	Saldo (2) Geldfluss aus der Investiven Gebarung (33 – 34)							0,00	0,00	2 800,00
SA3	Saldo (3) Nettofinanzierungssaldo (Saldo 1 + Saldo 2)							0,00	0,00	2 800,00
Finanzierungstätigkeit										
SU 35	Summe Einzahlungen aus der Finanzierungstätigkeit							0,00	0,00	0,00
SU 36	Summe Auszahlungen aus der Finanzierungstätigkeit							0,00	0,00	0,00
SA4	Saldo (4) Geldfluss aus der Finanzierungstätigkeit (35 – 36)							0,00	0,00	0,00
SA5	Saldo (5) Geldfluss aus der voranschlagswirksamen Gebarung (Saldo 3 + Saldo 4)							0,00	0,00	2 800,00
92 Öffentliche Abgaben										
920	Ausschließliche Gemeindeabgaben									
920000	Ausschließliche Gemeindeabgaben									
Operative Gebarung										
2/920000+830000	Grundsteuer von den land- und forstwirtschaftlichen Betrieben - Grundsteuer A	2111	3111	10	45 000,00	45 000,00	46 659,31	45 000,00	45 000,00	46 989,27
2/920000+831000	Grundsteuer von den Grundstücken - Grundsteuer B	2111	3111	10	220 000,00	220 000,00	230 861,36	220 000,00	220 000,00	234 505,11
2/920000+833100	Kommunalsteuer	2111	3111	10	1 430 000,00	1 300 000,00	1 190 423,85	1 430 000,00	1 300 000,00	1 196 435,84
2/920000+838000	Abgaben für das Halten von Tieren - Hundeabgabe	2111	3111	10	4 200,00	4 400,00	4 435,86	4 200,00	4 400,00	4 579,32
2/920000+841000	Abgaben für den Gebrauch von öffentlichen Grund in den Gemeinden und des Luftraums - Gebrauchsabgabe	2111	3111	10	42 000,00	42 000,00	41 884,34	42 000,00	42 000,00	41 894,14
2/920000+849000	Nebenansprüche - Mahngebühren, Säumniszuschläge	2111	3111	10	1 000,00	2 000,00	-15,58	1 000,00	2 000,00	724,17
2/920000+850000	Interessentenbeiträge von Grundstückseigentümern und Anrainern - Aufschließungsabgabe	2111	3111	10	50 000,00	50 000,00	141 336,11	50 000,00	50 000,00	141 336,12
2/920000+850100	Interessentenbeiträge von Grundstückseigentümern und Anrainern (einmalig) - KFZ-Abstellplatzabgabe	2111	3111	10	1 600,00	-2 000,00		1 600,00	1 600,00	
2/920000+854000	Standortabgabe	2111	3111	10		2 000,00			2 000,00	
2/920000+856000	Verwaltungsabgaben (Standesamtsgeb.)	2111	3111	10	11 000,00	12 000,00	12 126,58	11 000,00	12 000,00	12 827,46

		MVAG		VC QU	Ergebnisvoranschlag			Finanzierungsvoranschlag		
		EH	FH		VA 2024	VA 2023	RA 2022	VA 2024	VA 2023	RA 2022
2/920000+857000	Kommissionsgebühren	2111	3111	10	3 000,00	5 000,00	3 684,20	3 000,00	5 000,00	3 684,20
SU 21 / 31	Summe Erträge / Einzahlungen operative Gebarung				1 807 800,00	1 680 400,00	1 671 396,03	1 807 800,00	1 684 000,00	1 682 975,63
1/920000-690000	Abschreibung von Forderungen (Schadensfälle)	2225			1 000,00	2 400,00				
SU 22 / 32	Summe Aufwendungen / Auszahlungen operative Gebarung				1 000,00	2 400,00	0,00	0,00	0,00	0,00
SA 0 / SA 1	(0) Nettoergebnis (21 - 22) / (1) Geldfluss operative Gebarung (31 - 32)				1 806 800,00	1 678 000,00	1 671 396,03	1 807 800,00	1 684 000,00	1 682 975,63
SA01	Saldo (01) Haushaltsrücklagen (230 - 240)				0,00	0,00	0,00	0,00	0,00	0,00
SA00	Saldo (00) Nettoergebnis nach Haushaltsrücklagen (Saldo 0 + Saldo 01)				1 806 800,00	1 678 000,00	1 671 396,03			
Investive Gebarung										
SU 33	Summe Einzahlungen investive Gebarung							0,00	0,00	0,00
SU 34	Summe Auszahlungen investive Gebarung							0,00	0,00	0,00
SA2	Saldo (2) Geldfluss aus der Investiven Gebarung (33 - 34)							0,00	0,00	0,00
SA3	Saldo (3) Nettofinanzierungssaldo (Saldo 1 + Saldo 2)							1 807 800,00	1 684 000,00	1 682 975,63
Finanzierungstätigkeit										
SU 35	Summe Einzahlungen aus der Finanzierungstätigkeit							0,00	0,00	0,00
SU 36	Summe Auszahlungen aus der Finanzierungstätigkeit							0,00	0,00	0,00
SA4	Saldo (4) Geldfluss aus der Finanzierungstätigkeit (35 - 36)							0,00	0,00	0,00
SA5	Saldo (5) Geldfluss aus der voranschlagswirksamen Gebarung (Saldo 3 + Saldo 4)							1 807 800,00	1 684 000,00	1 682 975,63
921	Zwischen Ländern und Gemeinden geteilte Abgaben									
921000	Zwischen Ländern und Gemeinden geteilte Abgaben									
Operative Gebarung										
2/921000+829000	Sonstige Erträge - Landschaftsabgabe	2116	3116	18		200,00			200,00	
2/921000+834000	Fremdenverkehrsabgaben - Nächtigungstaxe	2111	3111	10	70 000,00	30 000,00	21 084,00	70 000,00	30 000,00	21 084,00
2/921000+861000	Transfers von Ländern, Landesfonds und Landeskammern	2121	3121	15			48 333,81			48 333,81
SU 21 / 31	Summe Erträge / Einzahlungen operative Gebarung				70 000,00	30 200,00	69 417,81	70 000,00	30 200,00	69 417,81
SU 22 / 32	Summe Aufwendungen / Auszahlungen operative Gebarung				0,00	0,00	0,00	0,00	0,00	0,00
SA 0 / SA 1	(0) Nettoergebnis (21 - 22) / (1) Geldfluss operative Gebarung (31 - 32)				70 000,00	30 200,00	69 417,81	70 000,00	30 200,00	69 417,81
SA01	Saldo (01) Haushaltsrücklagen (230 - 240)				0,00	0,00	0,00	0,00	0,00	0,00
SA00	Saldo (00) Nettoergebnis nach Haushaltsrücklagen (Saldo 0 + Saldo 01)				70 000,00	30 200,00	69 417,81			
Investive Gebarung										
SU 33	Summe Einzahlungen investive Gebarung							0,00	0,00	0,00
SU 34	Summe Auszahlungen investive Gebarung							0,00	0,00	0,00
SA2	Saldo (2) Geldfluss aus der Investiven Gebarung (33 - 34)							0,00	0,00	0,00
SA3	Saldo (3) Nettofinanzierungssaldo (Saldo 1 + Saldo 2)							70 000,00	30 200,00	69 417,81

		MVAG VC QU			Ergebnisvoranschlag			Finanzierungsvoranschlag		
		EH	FH		VA 2024	VA 2023	RA 2022	VA 2024	VA 2023	RA 2022
Finanzierungstätigkeit										
SU 35	Summe Einzahlungen aus der Finanzierungstätigkeit							0,00	0,00	0,00
SU 36	Summe Auszahlungen aus der Finanzierungstätigkeit							0,00	0,00	0,00
SA4	Saldo (4) Geldfluss aus der Finanzierungstätigkeit (35 – 36)							0,00	0,00	0,00
SA5	Saldo (5) Geldfluss aus der voranschlagswirksamen Gebarung (Saldo 3 + Saldo 4)							70 000,00	30 200,00	69 417,81
925 Ertragsanteile an gemeinschaftlichen Bundesabgaben										
925000	Ertragsanteile an gemeinschaftlichen Bundesabgaben									
Operative Gebarung										
2/925000+859400	Abgabenertragsanteile	2112	3112	11	3 063 000,00	2 932 800,00	3 170 276,04	3 063 000,00	2 932 800,00	3 170 276,04
SU 21 / 31	Summe Erträge / Einzahlungen operative Gebarung				3 063 000,00	2 932 800,00	3 170 276,04	3 063 000,00	2 932 800,00	3 170 276,04
SU 22 / 32	Summe Aufwendungen / Auszahlungen operative Gebarung				0,00	0,00	0,00	0,00	0,00	0,00
SA 0 / SA 1	(0) Nettoergebnis (21 - 22) / (1) Geldfluss operative Gebarung (31 – 32)				3 063 000,00	2 932 800,00	3 170 276,04	3 063 000,00	2 932 800,00	3 170 276,04
SA01	Saldo (01) Haushaltsrücklagen (230 - 240)				0,00	0,00	0,00	0,00	0,00	0,00
SA00	Saldo (00) Nettoergebnis nach Haushaltsrücklagen (Saldo 0 + Saldo 01)				3 063 000,00	2 932 800,00	3 170 276,04			
Investive Gebarung										
SU 33	Summe Einzahlungen investive Gebarung							0,00	0,00	0,00
SU 34	Summe Auszahlungen investive Gebarung							0,00	0,00	0,00
SA2	Saldo (2) Geldfluss aus der Investiven Gebarung (33 – 34)							0,00	0,00	0,00
SA3	Saldo (3) Nettofinanzierungssaldo (Saldo 1 + Saldo 2)							3 063 000,00	2 932 800,00	3 170 276,04
Finanzierungstätigkeit										
SU 35	Summe Einzahlungen aus der Finanzierungstätigkeit							0,00	0,00	0,00
SU 36	Summe Auszahlungen aus der Finanzierungstätigkeit							0,00	0,00	0,00
SA4	Saldo (4) Geldfluss aus der Finanzierungstätigkeit (35 – 36)							0,00	0,00	0,00
SA5	Saldo (5) Geldfluss aus der voranschlagswirksamen Gebarung (Saldo 3 + Saldo 4)							3 063 000,00	2 932 800,00	3 170 276,04
94 Finanzzuweisungen und Zuschüsse										
940	Bedarfszuweisungen									
940000	Bedarfszuweisungen									
Operative Gebarung										
2/940000+861000	Transfers von Ländern, Landesfonds und Landeskammern	2121	3121	15			76 223,12			76 223,12
SU 21 / 31	Summe Erträge / Einzahlungen operative Gebarung				0,00	0,00	76 223,12	0,00	0,00	76 223,12
SU 22 / 32	Summe Aufwendungen / Auszahlungen operative Gebarung				0,00	0,00	0,00	0,00	0,00	0,00
SA 0 / SA 1	(0) Nettoergebnis (21 - 22) / (1) Geldfluss operative Gebarung (31 – 32)				0,00	0,00	76 223,12	0,00	0,00	76 223,12
SA01	Saldo (01) Haushaltsrücklagen (230 - 240)				0,00	0,00	0,00	0,00	0,00	0,00
SA00	Saldo (00) Nettoergebnis nach Haushaltsrücklagen (Saldo 0 + Saldo 01)				0,00	0,00	76 223,12			

		MVAG		VC QU	Ergebnisvoranschlag			Finanzierungsvoranschlag		
		EH	FH		VA 2024	VA 2023	RA 2022	VA 2024	VA 2023	RA 2022
Investive Gebarung										
SU 33	Summe Einzahlungen investive Gebarung							0,00	0,00	0,00
SU 34	Summe Auszahlungen investive Gebarung							0,00	0,00	0,00
SA2	Saldo (2) Geldfluss aus der Investiven Gebarung (33 – 34)							0,00	0,00	0,00
SA3	Saldo (3) Nettofinanzierungssaldo (Saldo 1 + Saldo 2)							0,00	0,00	76 223,12
Finanzierungstätigkeit										
SU 35	Summe Einzahlungen aus der Finanzierungstätigkeit							0,00	0,00	0,00
SU 36	Summe Auszahlungen aus der Finanzierungstätigkeit							0,00	0,00	0,00
SA4	Saldo (4) Geldfluss aus der Finanzierungstätigkeit (35 – 36)							0,00	0,00	0,00
SA5	Saldo (5) Geldfluss aus der voranschlagswirksamen Gebarung (Saldo 3 + Saldo 4)							0,00	0,00	76 223,12
941	Sonstige Finanzaufweisungen nach dem FAG									
941000	Sonstige Finanzaufweisungen nach dem FAG									
Operative Gebarung										
2/941000+860000	Finanzaufweisung des Bundes § 24 Abs. 1 2121 3121 15 FAG Strukturfonds				269 000,00	135 000,00	110 273,00	269 000,00	135 000,00	110 273,00
2/941000+860100	Finanzaufweisung des Bundes § 24 Abs. 2 2121 3121 15 FAG				15 000,00	15 000,00	14 788,00	15 000,00	15 000,00	14 788,00
SU 21 / 31	Summe Erträge / Einzahlungen operative Gebarung				284 000,00	150 000,00	125 061,00	284 000,00	150 000,00	125 061,00
SU 22 / 32	Summe Aufwendungen / Auszahlungen operative Gebarung				0,00	0,00	0,00	0,00	0,00	0,00
SA 0 / SA 1	(0) Nettoergebnis (21 - 22) / (1) Geldfluss operative Gebarung (31 – 32)				284 000,00	150 000,00	125 061,00	284 000,00	150 000,00	125 061,00
SA01	Saldo (01) Haushaltsrücklagen (230 - 240)				0,00	0,00	0,00	0,00	0,00	0,00
SA00	Saldo (00) Nettoergebnis nach Haushaltsrücklagen (Saldo 0 + Saldo 01)				284 000,00	150 000,00	125 061,00			
Investive Gebarung										
SU 33	Summe Einzahlungen investive Gebarung							0,00	0,00	0,00
SU 34	Summe Auszahlungen investive Gebarung							0,00	0,00	0,00
SA2	Saldo (2) Geldfluss aus der Investiven Gebarung (33 – 34)							0,00	0,00	0,00
SA3	Saldo (3) Nettofinanzierungssaldo (Saldo 1 + Saldo 2)							284 000,00	150 000,00	125 061,00
Finanzierungstätigkeit										
SU 35	Summe Einzahlungen aus der Finanzierungstätigkeit							0,00	0,00	0,00
SU 36	Summe Auszahlungen aus der Finanzierungstätigkeit							0,00	0,00	0,00
SA4	Saldo (4) Geldfluss aus der Finanzierungstätigkeit (35 – 36)							0,00	0,00	0,00
SA5	Saldo (5) Geldfluss aus der voranschlagswirksamen Gebarung (Saldo 3 + Saldo 4)							284 000,00	150 000,00	125 061,00

		MVAG		VC QU	Ergebnisvoranschlag			Finanzierungsvoranschlag			
		EH	FH		VA 2024	VA 2023	RA 2022	VA 2024	VA 2023	RA 2022	
947	Sonstige Zuschüsse der Länder										
947000	Zuschuss Covid19										
Operative Gebarung											
2/947000+861000	Transfers von Ländern, Landesfonds und Landeskammern	2121	3121	15				70 316,43			70 316,43
SU 21 / 31	Summe Erträge / Einzahlungen operative Gebarung				0,00	0,00	70 316,43	0,00	0,00	70 316,43	
SU 22 / 32	Summe Aufwendungen / Auszahlungen operative Gebarung				0,00	0,00	0,00	0,00	0,00	0,00	
SA 0 / SA 1	(0) Nettoergebnis (21 - 22) / (1) Geldfluss operative Gebarung (31 – 32)				0,00	0,00	70 316,43	0,00	0,00	70 316,43	
SA01	Saldo (01) Haushaltsrücklagen (230 - 240)				0,00	0,00	0,00	0,00	0,00	0,00	
SA00	Saldo (00) Nettoergebnis nach Haushaltsrücklagen (Saldo 0 + Saldo 01)				0,00	0,00	70 316,43				
Investive Gebarung											
SU 33	Summe Einzahlungen investive Gebarung							0,00	0,00	0,00	
SU 34	Summe Auszahlungen investive Gebarung							0,00	0,00	0,00	
SA2	Saldo (2) Geldfluss aus der Investiven Gebarung (33 – 34)							0,00	0,00	0,00	
SA3	Saldo (3) Nettofinanzierungssaldo (Saldo 1 + Saldo 2)							0,00	0,00	70 316,43	
Finanzierungstätigkeit											
SU 35	Summe Einzahlungen aus der Finanzierungstätigkeit							0,00	0,00	0,00	
SU 36	Summe Auszahlungen aus der Finanzierungstätigkeit							0,00	0,00	0,00	
SA4	Saldo (4) Geldfluss aus der Finanzierungstätigkeit (35 – 36)							0,00	0,00	0,00	
SA5	Saldo (5) Geldfluss aus der voranschlagswirksamen Gebarung (Saldo 3 + Saldo 4)							0,00	0,00	70 316,43	
98	Haushaltsausgleich										
980	Verrechnung zwischen operativer Gebarung und Projekten										
980000	Verrechnung zwischen operativer Gebarung und Projekten										
Operative Gebarung											
SU 21 / 31	Summe Erträge / Einzahlungen operative Gebarung				0,00	0,00	0,00	0,00	0,00	0,00	0,00
1/980000-799000	Zuweisungen an Verrechnungsrücklagen zwischen operativer Gebarung und Projekten	2225			6 500,00						
SU 22 / 32	Summe Aufwendungen / Auszahlungen operative Gebarung				6 500,00	0,00	0,00	0,00	0,00	0,00	0,00
SA 0 / SA 1	(0) Nettoergebnis (21 - 22) / (1) Geldfluss operative Gebarung (31 – 32)				-6 500,00	0,00	0,00	0,00	0,00	0,00	0,00
SA01	Saldo (01) Haushaltsrücklagen (230 - 240)				0,00	0,00	0,00	0,00	0,00	0,00	0,00
SA00	Saldo (00) Nettoergebnis nach Haushaltsrücklagen (Saldo 0 + Saldo 01)				-6 500,00	0,00	0,00	0,00	0,00	0,00	0,00
Investive Gebarung											
SU 33	Summe Einzahlungen investive Gebarung							0,00	0,00	0,00	0,00
SU 34	Summe Auszahlungen investive Gebarung							0,00	0,00	0,00	0,00
SA2	Saldo (2) Geldfluss aus der Investiven Gebarung (33 – 34)							0,00	0,00	0,00	0,00

		MVAG VC QU		Ergebnisvoranschlag			Finanzierungsvoranschlag		
		EH	FH	VA 2024	VA 2023	RA 2022	VA 2024	VA 2023	RA 2022
SA3	Saldo (3) Nettofinanzierungssaldo (Saldo 1 + Saldo 2)						0,00	0,00	0,00
Finanzierungstätigkeit									
SU 35	Summe Einzahlungen aus der Finanzierungstätigkeit						0,00	0,00	0,00
SU 36	Summe Auszahlungen aus der Finanzierungstätigkeit						0,00	0,00	0,00
SA4	Saldo (4) Geldfluss aus der Finanzierungstätigkeit (35 – 36)						0,00	0,00	0,00
SA5	Saldo (5) Geldfluss aus der voranschlagswirksamen Gebarung (Saldo 3 + Saldo 4)						0,00	0,00	0,00
981	Haushaltsausgleich durch Rücklagen								
981000	Allgemeine Haushaltsrücklage								
Operative Gebarung									
SU 21 / 31	Summe Erträge / Einzahlungen operative Gebarung			0,00	0,00	0,00	0,00	0,00	0,00
SU 22 / 32	Summe Aufwendungen / Auszahlungen operative Gebarung			0,00	0,00	0,00	0,00	0,00	0,00
SA 0 / SA 1	(0) Nettoergebnis (21 - 22) / (1) Geldfluss operative Gebarung (31 – 32)			0,00	0,00	0,00	0,00	0,00	0,00
2/981000+895009	Entnahmen von allgemeinen Haushaltsrücklagen	2301		347 100,00	684 800,00				
SA01	Saldo (01) Haushaltsrücklagen (230 - 240)			347 100,00	684 800,00	0,00	0,00	0,00	0,00
SA00	Saldo (00) Nettoergebnis nach Haushaltsrücklagen (Saldo 0 + Saldo 01)			347 100,00	684 800,00	0,00			
Investive Gebarung									
SU 33	Summe Einzahlungen investive Gebarung						0,00	0,00	0,00
SU 34	Summe Auszahlungen investive Gebarung						0,00	0,00	0,00
SA2	Saldo (2) Geldfluss aus der Investiven Gebarung (33 – 34)						0,00	0,00	0,00
SA3	Saldo (3) Nettofinanzierungssaldo (Saldo 1 + Saldo 2)						0,00	0,00	0,00
Finanzierungstätigkeit									
SU 35	Summe Einzahlungen aus der Finanzierungstätigkeit						0,00	0,00	0,00
SU 36	Summe Auszahlungen aus der Finanzierungstätigkeit						0,00	0,00	0,00
SA4	Saldo (4) Geldfluss aus der Finanzierungstätigkeit (35 – 36)						0,00	0,00	0,00
SA5	Saldo (5) Geldfluss aus der voranschlagswirksamen Gebarung (Saldo 3 + Saldo 4)						0,00	0,00	0,00

Haushaltspotential (aufbauend auf der Ergebnisrechnung)

MVAG	Mittelverwendungs- und -aufbringungsgruppen	Mittelaufbringung	Mittelverwendung	Saldo
211	Erträge aus der operativen Verwaltungstätigkeit	7 200 900,00		
212	Erträge aus Transfers	874 400,00		
213	Finanzerträge	200,00		
Summe Erträge (SU 21)		8 075 500,00		
2117	Nicht finanzierungswirksame operative Erträge (Auflösung von Rückstellungen und Aktivierte Eigenleistungen)	-20 500,00		
2127	Nicht finanzierungswirksamer Transferertrag (Auflösung von Investitionszuschüssen)	-189 500,00		
2136	Sonstige nicht finanzierungswirksame Finanzerträge (Auflösung von RS Bewertung von Beteiligungen und aktiven Finanzinstrumenten)			
Nicht finanzwirksame Erträge		-210 000,00		
Finanzwirksame Erträge		7 865 500,00		
221	Personalaufwand		1 975 000,00	
222	Sachaufwand		3 890 000,00	
223	Transferaufwand		2 359 000,00	
224	Finanzaufwand		248 600,00	
Summe Aufwendungen (SU 22)			8 472 600,00	
2214	Nicht finanzierungswirksamer Personalaufwand (Dotierung RS für Abfertigungen, Jubiläum u. nicht konsumierte Urlaube)		-10 900,00	
2226	Nicht finanzierungswirksamer Sachaufwand (inkl. Abschreibungen, Dotierung von RS Prozess, ausstehende Rechnungen)		-1 408 800,00	
2237	Nicht finanzierungswirksamer Transferaufwand (Dotierungen von RS f. Pensionen)			
2245	Nicht finanzierungswirksamer Finanzaufwand (Wertberichtigungen zu Finanzinstrumenten, Aufwendungen aus der Bewertung von Beteiligungen)			
Nicht finanzwirksame Aufwendungen			-1 419 700,00	
Finanzwirksame Aufwendungen			7 052 900,00	
Finanzwirksames Ergebnis		7 865 500,00	7 052 900,00	812 600,00

MVAG	Mittelverwendungs- und -aufbringungsgruppen	Mittelaufbringung	Mittelverwendung	Saldo
332	Einzahlungen aus der Rückzahlung von Darlehen sowie gewährten Vorschüssen (ohne 3325 mit Projektcode - Anzahlungen)			
1141	Vorräte (- Veränderung)			
1142	Gegebene Anzahlungen auf Vorräte (- Veränderung)			
1540	Passive Rechnungsabgrenzung			
	Einzahlungen der Kontengruppe 000-089, die keinem Projekt mit Projektcode 1 zugeordnet sind			
	Einzahlungen der Kontengruppe 30, die keinem Projekt mit Projektcode 1 zugeordnet sind	116 000,00		
	- Erträge der Kontogruppe 80 mit Projektcode 1			
2301	Entnahmen von Rücklagen endfälliger Darlehen (Kontengruppe 893)			
Jährliche wiederkehrende Einzahlungen		116 000,00		
36	Auszahlungen aus der Finanzierungstätigkeit (ohne Projektcode 1)		652 000,00	
2401	Zuweisung an Rücklagen endfälliger Darlehen (Kontengruppe 793)			
342	Auszahlungen aus der Gewährung von Darlehen sowie gewährten Vorschüssen (ohne 3425 mit Projektcode - Anzahlungen)			
1141	Vorräte (+ Veränderung)			
1142	Gegebene Anzahlungen auf Vorräte (+ Veränderung)			
1170	Aktive Rechnungsabgrenzung			
	Auszahlungen (Investitionen) der Kontengruppe 000-083, die keinem Projekt mit Projektcode 1 zugeordnet sind		105 500,00	
Jährliche wiederkehrende Auszahlungen			757 500,00	
	Kontengruppe 871, KT der Ergebnisrechnung, mit Projektcode (BZ)	-130 000,00		
Summe Kapitaltransfers der Ergebnisrechnung		-130 000,00		
Jährliches Haushaltspotential		7 851 500,00	7 810 400,00	41 100,00
	Jährliches Haushaltspotential	41 100,00		
	kumuliertes Haushaltspotential zum 31.12.2023 (Vorjahr)			
Verfügbares Haushaltspotential		41 100,00		

MVAG	Mittelverwendungs- und -aufbringungsgruppen	Mittelaufbringung	Mittelverwendung	Saldo
<i>informativ</i>	im verfügbaren Haushaltspotential enthaltene Bedarfszuweisungen zur Liquiditätssteigerung aus Kontogruppe 871, KT der Ergebnisrechnung ohne Projektcode	100 000,00		
<i>informativ</i>	tatsächlicher Liquiditätsbedarf ohne Rücklagenauflösung (Abgang)	-58 900,00		
2401	Zuweisungen an Haushaltsrücklagen (Kontengruppe 794)			
2401	Zuweisungen an Haushaltsrücklagen (Kontengruppe 795)			
Jährliche Aufwände für Rücklagen			0,00	
2301	Entnahmen von Haushaltsrücklagen (Kontengruppe 894)			
2301	Entnahmen von Haushaltsrücklagen (Kontengruppe 895)			
Jährliche RL-Erträge f. Investitionen (finanzw.)		0,00		
Endbestand kumuliertes Haushaltspotential		41 100,00	0,00	41 100,00
- Zuweisungen und Umbuchungen an investive Vorhaben			6 500,00	-6 500,00
+ Rückführungen und Umbuchungen von investiven Vorhaben				0,00
Endstand kumuliertes Haushaltspotential nach Berücksichtigung von Zuweisungen und Rückführungen investive Vorhaben		41 100,00	6 500,00	34 600,00

Nachweis der Investitionstätigkeit

Vorhaben	Vorhabensbezeichnung	RA Vorjahre	VA 2023	VA 2024	Plan 2025	Plan 2026	Plan 2027	Plan 2028	Plan Gesamt (gerundet)
Konto	Bezeichnung								
1240001	Kindergarten Kienberg Zubau (2023 bis 2024)								
	Auszahlungen - Investitionen - Mittelverwendung	0,00	311 500,00	801 000,00	0,00	0,00	0,00	0,00	1 112 500,00
	Anschaffungs- oder Herstellungskosten	0,00	311 500,00	801 000,00	0,00	0,00	0,00	0,00	1 112 500,00
	5/240001-010000 Gebäude und Bauten		311 500,00	685 500,00					997 000,00
	5/240001-010100 Gebäude und Bauten - Planungsleistungen			82 000,00					82 000,00
	5/240001-010200 Gebäude und Bauten - Außenanlagen			33 500,00					33 500,00
	Einzahlungen - Finanzierung - Mittelaufbringung	0,00	311 500,00	801 000,00	0,00	0,00	0,00	0,00	1 112 500,00
	Mittel aus Geldfluss aus der operativen Gebarung	0,00	0,00	0,00	0,00	0,00	0,00	0,00	0,00
	Bedarfszuweisungen/KTZ	0,00	0,00	190 000,00	0,00	0,00	0,00	0,00	190 000,00
	6/240001+301000 Kapitaltransfers von Ländern, Landesfonds und Landeskammern			190 000,00					190 000,00
	Haushaltsrücklagen/Zahlungsmittelreserven	0,00	0,00	0,00	0,00	0,00	0,00	0,00	0,00
	Sonstige Kapitaltransfers und Subventionen	0,00	155 500,00	0,00	0,00	0,00	0,00	0,00	155 500,00
	6/240001+300000 Kapitaltransfers von Bund, Bundesfonds und Bundeskammern		155 500,00						155 500,00
	Darlehen/Innere Darlehen	0,00	156 000,00	611 000,00	0,00	0,00	0,00	0,00	767 000,00
	40213/240001 Kindergarten Kienberg Zubau		156 000,00	611 000,00					767 000,00
	Finanzierungsleasing	0,00	0,00	0,00	0,00	0,00	0,00	0,00	0,00
	Veräußerung langfristiges Vermögen und sonstiges	0,00	0,00	0,00	0,00	0,00	0,00	0,00	0,00
Finanzierungsergebnis 1240001		0,00	0,00	0,00	0,00	0,00	0,00	0,00	0,00
	<i>inklusive Vorjahre (gerundet)</i>		0,00	0,00	0,00	0,00	0,00	0,00	

Vorhaben	Vorhabensbezeichnung	RA Vorjahre	VA 2023	VA 2024	Plan 2025	Plan 2026	Plan 2027	Plan 2028	Plan Gesamt (gerundet)
Konto	Bezeichnung								
1500000	Gesundheitszentrum -Gaming (2023 bis 2026)								
	Geplante Gesamtkosten:		300 000,00						
	Erläuterungen zum Vorhaben:								
	alte Postbusgarage								
	Auszahlungen - Investitionen - Mittelverwendung	0,00	0,00	300 000,00	0,00	0,00	0,00	0,00	300 000,00
	Anschaffungs- oder Herstellungskosten	0,00	0,00	300 000,00	0,00	0,00	0,00	0,00	300 000,00
	5/500000-000000 Bebaute Grundstücke			300 000,00					300 000,00
	Einzahlungen - Finanzierung - Mittelaufbringung	0,00	0,00	300 000,00	0,00	0,00	0,00	0,00	300 000,00
	Mittel aus Geldfluss aus der operativen Gebarung	0,00	0,00	0,00	0,00	0,00	0,00	0,00	0,00
	Bedarfszuweisungen/KTZ	0,00	0,00	0,00	0,00	0,00	0,00	0,00	0,00
	Haushaltsrücklagen/Zahlungsmittelreserven	0,00	0,00	0,00	0,00	0,00	0,00	0,00	0,00
	Sonstige Kapitaltransfers und Subventionen	0,00	0,00	150 000,00	0,00	0,00	0,00	0,00	150 000,00
	6/500000+307000 Kapitaltransfers von privaten Haushalten und privaten Organisationen ohne Erwerbszweck und andere			150 000,00					150 000,00
	Darlehen/Innere Darlehen	0,00	0,00	150 000,00	0,00	0,00	0,00	0,00	150 000,00
	40213/41 Gesundheitzentrum - Gaming			150 000,00					150 000,00
	Finanzierungsleasing	0,00	0,00	0,00	0,00	0,00	0,00	0,00	0,00
	Veräußerung langfristiges Vermögen und sonstiges	0,00	0,00	0,00	0,00	0,00	0,00	0,00	0,00
Finanzierungsergebnis 1500000		0,00	0,00	0,00	0,00	0,00	0,00	0,00	0,00
	<i>inklusive Vorjahre (gerundet)</i>		0,00	0,00	0,00	0,00	0,00	0,00	

Vorhaben	Vorhabensbezeichnung	RA Vorjahre	VA 2023	VA 2024	Plan 2025	Plan 2026	Plan 2027	Plan 2028	Plan Gesamt (gerundet)
Konto	Bezeichnung								
1612008	Straßenbau Ötscherwiese (2022 bis 2024)								
Geplante Gesamtkosten: 500 000,00									
Erläuterungen zum Vorhaben:									
Aufteilung									
Straßenbau 30%									
ABA 50%									
WVA 20%									
Auszahlungen - Investitionen - Mittelverwendung		0,00	0,00	430 000,00	0,00	0,00	0,00	0,00	430 000,00
Anschaffungs- oder Herstellungskosten		0,00	0,00	430 000,00	0,00	0,00	0,00	0,00	430 000,00
5/612020-002000	Straßenbauten			150 000,00					150 000,00
5/850200-004002	Wasser- und Abwasserbauten und -anlagen			80 000,00					80 000,00
5/851100-004002	Wasser- und Abwasserbauten und -anlagen			200 000,00					200 000,00
Einzahlungen - Finanzierung - Mittelaufbringung		0,00	0,00	430 000,00	0,00	0,00	0,00	0,00	430 000,00
Mittel aus Geldfluss aus der operativen Gebarung		0,00	0,00	0,00	0,00	0,00	0,00	0,00	0,00
Bedarfszuweisungen/KTZ		0,00	0,00	100 000,00	0,00	0,00	0,00	0,00	100 000,00
6/612021+871001	Kapitaltransfers aus Gemeinde-Bedarfszuweisungsmitteln - Straßenbau Ötscherwiese			100 000,00					100 000,00
Haushaltsrücklagen/Zahlungsmittelreserven		0,00	0,00	50 000,00	0,00	0,00	0,00	0,00	50 000,00
2/851000+894001	Entnahmen von zweckgebundenen Haushaltsrücklagen			50 000,00					50 000,00
Sonstige Kapitaltransfers und Subventionen		0,00	0,00	0,00	0,00	0,00	0,00	0,00	0,00
Darlehen/Innere Darlehen		0,00	0,00	280 000,00	0,00	0,00	0,00	0,00	280 000,00
40213/30	Ötscherwiese - Straßenrenovierung			50 000,00					50 000,00
40213/31	ABA - Ötscherwiese			150 000,00					150 000,00
40213/33	WVA- Ötscherwiese			80 000,00					80 000,00
Finanzierungsleasing		0,00	0,00	0,00	0,00	0,00	0,00	0,00	0,00
Veräußerung langfristiges Vermögen und sonstiges		0,00	0,00	0,00	0,00	0,00	0,00	0,00	0,00
Finanzierungsergebnis 1612008		0,00	0,00	0,00	0,00	0,00	0,00	0,00	0,00
	<i>inklusive Vorjahre (gerundet)</i>		0,00	0,00	0,00	0,00	0,00	0,00	

Vorhaben	Vorhabensbezeichnung	RA Vorjahre	VA 2023	VA 2024	Plan 2025	Plan 2026	Plan 2027	Plan 2028	Plan Gesamt (gerundet)
Konto	Bezeichnung								
1633001	Kofinanzierte Schutzbauten (Wildbach, Flussbau) (2020 bis 2024)								
	Auszahlungen - Investitionen - Mittelverwendung	84 534,72	0,00	0,00	0,00	0,00	0,00	0,00	84 500,00
	Anschaffungs- oder Herstellungskosten	84 534,72	0,00	0,00	0,00	0,00	0,00	0,00	84 500,00
1/633000-280000	Geleistete Anzahlungen für Anlagen	79 191,82							79 200,00
1/639000-280000	Geleistete Anzahlungen für Anlagen	5 342,90							5 300,00
	Einzahlungen - Finanzierung - Mittelaufbringung	39 561,93	45 000,00	0,00	0,00	0,00	0,00	0,00	84 600,00
	Mittel aus Geldfluss aus der operativen Gebarung	36 000,00	0,00	0,00	0,00	0,00	0,00	0,00	36 000,00
6/633000+829910	Sonstige Erträge	36 000,00							36 000,00
	Bedarfszuweisungen/KTZ	0,00	0,00	0,00	0,00	0,00	0,00	0,00	0,00
	Haushaltsrücklagen/Zahlungsmittelreserven	0,00	0,00	0,00	0,00	0,00	0,00	0,00	0,00
	Sonstige Kapitaltransfers und Subventionen	3 561,93	0,00	0,00	0,00	0,00	0,00	0,00	3 600,00
2/639000+300000	Kapitaltransfers von Bund, Bundesfonds und Bundeskammern	3 561,93							3 600,00
	Darlehen/Innere Darlehen	0,00	45 000,00	0,00	0,00	0,00	0,00	0,00	45 000,00
40213/40213	Wildbachverbauung 2021 Rest		45 000,00						45 000,00
	Finanzierungsleasing	0,00	0,00	0,00	0,00	0,00	0,00	0,00	0,00
	Veräußerung langfristiges Vermögen und sonstiges	0,00	0,00	0,00	0,00	0,00	0,00	0,00	0,00
Finanzierungsergebnis 1633001		-44 972,79	45 000,00	0,00	0,00	0,00	0,00	0,00	0,00
	<i>inklusive Vorjahre (gerundet)</i>		0,00	0,00	0,00	0,00	0,00	0,00	

Vorhaben	Vorhabensbezeichnung	RA Vorjahre	VA 2023	VA 2024	Plan 2025	Plan 2026	Plan 2027	Plan 2028	Plan Gesamt (gerundet)
Konto	Bezeichnung								
1633010	Wildbachverbauung 2024 (2024 bis 2024)								
	Geplante Gesamtkosten:		12 500,00						
	Erläuterungen zum Vorhaben:								
	€ 6500 Eigenleistung								
	€ 6000 Interessentenbeitrag								
	Auszahlungen - Investitionen - Mittelverwendung	0,00	0,00	12 500,00	0,00	0,00	0,00	0,00	12 500,00
	Anschaffungs- oder Herstellungskosten	0,00	0,00	12 500,00	0,00	0,00	0,00	0,00	12 500,00
	5/633010-050001 Sonderanlagen -Schutzbauten- Kirchstein			12 500,00					12 500,00
	Einzahlungen - Finanzierung - Mittelaufbringung	0,00	0,00	12 500,00	0,00	0,00	0,00	0,00	12 500,00
	Mittel aus Geldfluss aus der operativen Gebarung	0,00	0,00	6 500,00	0,00	0,00	0,00	0,00	6 500,00
	6/633010+899000 Entnahmen aus Verrechnungsrücklagen zwischen operativer Gebarung und Projekten			6 500,00					6 500,00
	Bedarfszuweisungen/KTZ	0,00	0,00	0,00	0,00	0,00	0,00	0,00	0,00
	Haushaltsrücklagen/Zahlungsmittelreserven	0,00	0,00	0,00	0,00	0,00	0,00	0,00	0,00
	Sonstige Kapitaltransfers und Subventionen	0,00	0,00	6 000,00	0,00	0,00	0,00	0,00	6 000,00
	6/633010+307000 Kapitaltransfers von privaten Haushalten und privaten Organisationen ohne Erwerbszweck und andere			6 000,00					6 000,00
	Darlehen/Innere Darlehen	0,00	0,00	0,00	0,00	0,00	0,00	0,00	0,00
	Finanzierungsleasing	0,00	0,00	0,00	0,00	0,00	0,00	0,00	0,00
	Veräußerung langfristiges Vermögen und sonstiges	0,00	0,00	0,00	0,00	0,00	0,00	0,00	0,00
Finanzierungsergebnis 1633010		0,00	0,00	0,00	0,00	0,00	0,00	0,00	0,00
	<i>inklusive Vorjahre (gerundet)</i>		0,00	0,00	0,00	0,00	0,00	0,00	

Vorhaben	Vorhabensbezeichnung	RA Vorjahre	VA 2023	VA 2024	Plan 2025	Plan 2026	Plan 2027	Plan 2028	Plan Gesamt (gerundet)
Konto	Bezeichnung								
1710000	Güterwege (1900 bis 2099)								
	Auszahlungen - Investitionen - Mittelverwendung	48 484,30	-800,00	6 000,00	5 000,00	5 000,00	5 000,00	5 000,00	73 700,00
	Anschaffungs- oder Herstellungskosten	48 484,30	16 200,00	6 000,00	5 000,00	5 000,00	5 000,00	5 000,00	90 700,00
	5/710000-002000 Straßenbauten	33 033,18	16 200,00	6 000,00	5 000,00	5 000,00	5 000,00	5 000,00	75 200,00
	5/710000-002002 Straßenbauten - UW-Schaden Brettli Öffentl.Gut	3 451,12							3 500,00
	5/710000-729960 Sonstige Aufwendungen	12 000,00							12 000,00
	Korrektur Auszahlungen VA 2023	0,00	-17 000,00	0,00	0,00	0,00	0,00	0,00	-17 000,00
	Einzahlungen - Finanzierung - Mittelaufbringung	48 484,30	200,00	5 000,00	5 000,00	5 000,00	5 000,00	5 000,00	73 700,00
	Mittel aus Geldfluss aus der operativen Gebarung	26 238,95	5 000,00	0,00	0,00	0,00	0,00	0,00	31 200,00
	6/710000+829910 Sonstige Erträge	14 238,95	5 000,00						19 200,00
	6/710000+829960 Sonstige Erträge	12 000,00							12 000,00
	Bedarfszuweisungen/KTZ	10 748,22	10 400,00	5 000,00	5 000,00	5 000,00	5 000,00	5 000,00	46 100,00
	6/710000+301000 Kapitaltransfers von Ländern, Landesfonds und Landeskammern	3 498,22	5 400,00						8 900,00
	6/710000+871000 Kapitaltransfers aus Gemeinde- Bedarfszuweisungsmittel	7 250,00	5 000,00	5 000,00	5 000,00	5 000,00	5 000,00	5 000,00	37 300,00
	Haushaltsrücklagen/Zahlungsmittelreserven	0,00	0,00	0,00	0,00	0,00	0,00	0,00	0,00
	Sonstige Kapitaltransfers und Subventionen	11 497,13	3 000,00	0,00	0,00	0,00	0,00	0,00	14 500,00
	6/710000+300000 Kapitaltransfers von Bund, Bundesfonds und Bundeskammern	6 462,51	1 000,00						7 500,00
	6/710000+307000 Kapitaltransfers von privaten Haushalten und privaten Organisationen ohne Erwerbszweck und andere	5 034,62	2 000,00						7 000,00
	Darlehen/Innere Darlehen	0,00	0,00	0,00	0,00	0,00	0,00	0,00	0,00
	Finanzierungsleasing	0,00	0,00	0,00	0,00	0,00	0,00	0,00	0,00
	Veräußerung langfristiges Vermögen und sonstiges	0,00	0,00	0,00	0,00	0,00	0,00	0,00	0,00
	Korrektur Einzahlungen VA 2023	0,00	-18 200,00	0,00	0,00	0,00	0,00	0,00	-18 200,00
Finanzierungsergebnis 1710000		0,00	1 000,00	-1 000,00	0,00	0,00	0,00	0,00	0,00
	<i>inklusive Vorjahre (gerundet)</i>		1 000,00	0,00	0,00	0,00	0,00	0,00	

Vorhaben	Vorhabensbezeichnung	RA Vorjahre	VA 2023	VA 2024	Plan 2025	Plan 2026	Plan 2027	Plan 2028	Plan Gesamt (gerundet)
Konto	Bezeichnung								
1710050	GW Nestelberg (2023 bis 2024)								
	Auszahlungen - Investitionen - Mittelverwendung	0,00	147 000,00	500 000,00	0,00	0,00	0,00	0,00	647 000,00
	Anschaffungs- oder Herstellungskosten	0,00	147 000,00	500 000,00	0,00	0,00	0,00	0,00	647 000,00
	5/710050-002000 Straßenbauten		147 000,00	500 000,00					647 000,00
	Einzahlungen - Finanzierung - Mittelaufbringung	0,00	147 000,00	500 000,00	0,00	0,00	0,00	0,00	647 000,00
	Mittel aus Geldfluss aus der operativen Gebarung	0,00	33 000,00	0,00	0,00	0,00	0,00	0,00	33 000,00
	6/710050+829910 Sonstige Erträge		33 000,00						33 000,00
	Bedarfszuweisungen/KTZ	0,00	73 500,00	0,00	0,00	0,00	0,00	0,00	73 500,00
	6/710050+301000 Kapitaltransfers von Ländern, Landesfonds und Landeskammern		73 500,00						73 500,00
	Haushaltsrücklagen/Zahlungsmittelreserven	0,00	0,00	0,00	0,00	0,00	0,00	0,00	0,00
	Sonstige Kapitaltransfers und Subventionen	0,00	40 500,00	387 500,00	0,00	0,00	0,00	0,00	428 000,00
	6/710050+307000 Kapitaltransfers von privaten Haushalten und privaten Organisationen ohne Erwerbszweck und andere		40 500,00	137 500,00					178 000,00
	6/710050+309000 Kapitaltransfers von der Europäischen Union			250 000,00					250 000,00
	Darlehen/Innere Darlehen	0,00	0,00	112 500,00	0,00	0,00	0,00	0,00	112 500,00
	40213/38 GW Nestelberg			112 500,00					112 500,00
	Finanzierungsleasing	0,00	0,00	0,00	0,00	0,00	0,00	0,00	0,00
	Veräußerung langfristiges Vermögen und sonstiges	0,00	0,00	0,00	0,00	0,00	0,00	0,00	0,00
Finanzierungsergebnis 1710050		0,00	0,00	0,00	0,00	0,00	0,00	0,00	0,00
	<i>inklusive Vorjahre (gerundet)</i>		0,00	0,00	0,00	0,00	0,00	0,00	

Vorhaben	Vorhabensbezeichnung	RA Vorjahre	VA 2023	VA 2024	Plan 2025	Plan 2026	Plan 2027	Plan 2028	Plan Gesamt (gerundet)
Konto	Bezeichnung								
1833010	Freibadrutsche (2024 bis 2024)								
	Geplante Gesamtkosten:		25 000,00						
	Auszahlungen - Investitionen - Mittelverwendung	0,00	0,00	25 000,00	0,00	0,00	0,00	0,00	25 000,00
	Anschaffungs- oder Herstellungskosten	0,00	0,00	25 000,00	0,00	0,00	0,00	0,00	25 000,00
	5/833000-050000 Sonderanlagen - Freibadrutsche			25 000,00					25 000,00
	Einzahlungen - Finanzierung - Mittelaufbringung	0,00	0,00	25 000,00	0,00	0,00	0,00	0,00	25 000,00
	Mittel aus Geldfluss aus der operativen Gebarung	0,00	0,00	0,00	0,00	0,00	0,00	0,00	0,00
	Bedarfszuweisungen/KTZ	0,00	0,00	25 000,00	0,00	0,00	0,00	0,00	25 000,00
	6/833000+871000 Kapitaltransfers aus Gemeinde-Bedarfszuweisungsmittel			25 000,00					25 000,00
	Haushaltsrücklagen/Zahlungsmittelreserven	0,00	0,00	0,00	0,00	0,00	0,00	0,00	0,00
	Sonstige Kapitaltransfers und Subventionen	0,00	0,00	0,00	0,00	0,00	0,00	0,00	0,00
	Darlehen/Innere Darlehen	0,00	0,00	0,00	0,00	0,00	0,00	0,00	0,00
	Finanzierungsleasing	0,00	0,00	0,00	0,00	0,00	0,00	0,00	0,00
	Veräußerung langfristiges Vermögen und sonstiges	0,00	0,00	0,00	0,00	0,00	0,00	0,00	0,00
Finanzierungsergebnis 1833010		0,00	0,00	0,00	0,00	0,00	0,00	0,00	0,00
	<i>inklusive Vorjahre (gerundet)</i>		0,00	0,00	0,00	0,00	0,00	0,00	

Vorhaben	Vorhabensbezeichnung	RA Vorjahre	VA 2023	VA 2024	Plan 2025	Plan 2026	Plan 2027	Plan 2028	Plan Gesamt (gerundet)
Konto	Bezeichnung								
2000000	Sonstige Anschaffungen (2020 bis 2099)								
	Auszahlungen - Investitionen - Mittelverwendung	206 589,75	94 600,00	105 500,00	13 000,00	13 000,00	13 000,00	13 000,00	458 700,00
	Anschaffungs- oder Herstellungskosten	206 589,75	94 600,00	105 500,00	13 000,00	13 000,00	13 000,00	13 000,00	458 700,00
1/010000-042000	Amts-, Betriebs- und Geschäftsausstattung	39 729,58	2 300,00						42 000,00
1/163000-001000	Unbebaute Grundstücke	10 425,01							10 400,00
1/211000-042000	Amts-, Betriebs- und Geschäftsausstattung	2 218,20							2 200,00
1/212000-042000	Amts-, Betriebs- und Geschäftsausstattung	270,73	2 000,00	1 500,00	1 500,00	1 500,00	1 500,00	1 500,00	9 800,00
1/240000-042000	Amts-, Betriebs- und Geschäftsausstattung	6 678,45	1 500,00						8 200,00
1/240100-010000	Gebäude und Bauten	74 645,91							74 600,00
1/240100-042000	Amts-, Betriebs- und Geschäftsausstattung	2 592,42		1 500,00					4 100,00
1/381000-042000	Amts-, Betriebs- und Geschäftsausstattung		3 300,00						3 300,00
1/429000-042000	Amts-, Betriebs- und Geschäftsausstattung	6 327,76	500,00	500,00	500,00	500,00	500,00	500,00	9 300,00
1/612000-010000	Gebäude und Bauten - Bushaltestellen	12 832,80		10 000,00					22 800,00
1/640000-005000	Anlagen zu Straßenbauten			1 000,00	1 000,00	1 000,00	1 000,00	1 000,00	5 000,00
1/771000-050000	Sonderanlagen	331,30	2 500,00	500,00	500,00	500,00	500,00	500,00	5 300,00
1/814100-040000	Fahrzeuge		19 000,00						19 000,00
1/815001-050010	Sonderanlagen - Kleinkinderspielgeräte 2024			10 100,00					10 100,00
1/817000-050000	Sonderanlagen - Urnenstelen	20 550,00	5 500,00	7 000,00	7 000,00	7 000,00	7 000,00	7 000,00	61 100,00
1/820000-020000	Maschinen und maschinelle Anlagen	14 543,15							14 500,00
1/820000-042000	Amts-, Betriebs- und Geschäftsausstattung	1 504,00	3 300,00	1 500,00	1 500,00	1 500,00	1 500,00	1 500,00	12 300,00
1/821000-040000	Fahrzeuge	1 917,80	37 000,00						38 900,00
1/833000-020000	Maschinen und maschinelle Anlagen	954,12	16 200,00	1 000,00	1 000,00	1 000,00	1 000,00	1 000,00	22 200,00
1/833000-042000	Amts-, Betriebs- und Geschäftsausstattung	1 980,00							2 000,00
1/840000-000000	Bebaute Grundstücke-Parkfläche Kienberg			37 000,00					37 000,00
1/840000-003000	Grundstücke zu Straßenbauten	941,82							900,00
1/850000-004000	Wasser- und Abwasserbauten und -anlagen	4 073,35							4 100,00

Vorhaben	Vorhabensbezeichnung	RA Vorjahre	VA 2023	VA 2024	Plan 2025	Plan 2026	Plan 2027	Plan 2028	Plan Gesamt (gerundet)
Konto	Bezeichnung								
1/850000-070000	Aktivierungsfähige Rechte (immaterielle Vermögenswerte) - Trinkwasserplan			30 000,00					30 000,00
1/851000-020000	Maschinen und maschinelle Anlagen		1 500,00	3 900,00					5 400,00
1/851100-004000	Wasser- und Abwasserbauten und -anlagen	4 073,35							4 100,00
Einzahlungen - Finanzierung - Mittelaufbringung		0,00	0,00	0,00	0,00	0,00	0,00	0,00	0,00
Mittel aus Geldfluss aus der operativen Gebarung		0,00	0,00	0,00	0,00	0,00	0,00	0,00	0,00
Bedarfszuweisungen/KTZ		0,00	0,00	0,00	0,00	0,00	0,00	0,00	0,00
Haushaltsrücklagen/Zahlungsmittelreserven		0,00	0,00	0,00	0,00	0,00	0,00	0,00	0,00
Sonstige Kapitaltransfers und Subventionen		0,00	0,00	0,00	0,00	0,00	0,00	0,00	0,00
Darlehen/Innere Darlehen		0,00	0,00	0,00	0,00	0,00	0,00	0,00	0,00
Finanzierungsleasing		0,00	0,00	0,00	0,00	0,00	0,00	0,00	0,00
Veräußerung langfristiges Vermögen und sonstiges		0,00	0,00	0,00	0,00	0,00	0,00	0,00	0,00
Finanzierungsergebnis 2000000		-206 589,75	-94 600,00	-105 500,00	-13 000,00	-13 000,00	-13 000,00	-13 000,00	-458 700,00
<i>inklusive Vorjahre (gerundet)</i>			-301 200,00	-406 700,00	-419 700,00	-432 700,00	-445 700,00	-458 700,00	

Salden Finanzierungsergebnisse		RA Vorjahre	VA 2023	VA 2024	Plan 2025	Plan 2026	Plan 2027	Plan 2028	Plan Gesamt (gerundet)
1240001	Kindergarten Kienberg Zubau (2023 bis 2024)								
	Auszahlungen - Investitionen - Mittelverwendung	0,00	311 500,00	801 000,00	0,00	0,00	0,00	0,00	1 112 500,00
	Einzahlungen - Finanzierung - Mittelherkunft	0,00	311 500,00	801 000,00	0,00	0,00	0,00	0,00	1 112 500,00
		0,00	0,00	0,00	0,00	0,00	0,00	0,00	0,00
	<i>inklusive Vorjahre (gerundet)</i>		0,00	0,00	0,00	0,00	0,00	0,00	
1500000	Gesundheitszentrum -Gaming (2023 bis 2026)								
	Auszahlungen - Investitionen - Mittelverwendung	0,00	0,00	300 000,00	0,00	0,00	0,00	0,00	300 000,00
	Einzahlungen - Finanzierung - Mittelherkunft	0,00	0,00	300 000,00	0,00	0,00	0,00	0,00	300 000,00
		0,00	0,00	0,00	0,00	0,00	0,00	0,00	0,00
	<i>inklusive Vorjahre (gerundet)</i>		0,00	0,00	0,00	0,00	0,00	0,00	
1612008	Straßenbau Ötscherwiese (2022 bis 2024)								
	Auszahlungen - Investitionen - Mittelverwendung	0,00	0,00	430 000,00	0,00	0,00	0,00	0,00	430 000,00
	Einzahlungen - Finanzierung - Mittelherkunft	0,00	0,00	430 000,00	0,00	0,00	0,00	0,00	430 000,00
		0,00	0,00	0,00	0,00	0,00	0,00	0,00	0,00
	<i>inklusive Vorjahre (gerundet)</i>		0,00	0,00	0,00	0,00	0,00	0,00	
1633001	Kofinanzierte Schutzbauten (Wildbach, Flussbau) (2021)								
	Auszahlungen - Investitionen - Mittelverwendung	84 534,72	0,00	0,00	0,00	0,00	0,00	0,00	84 500,00
	Einzahlungen - Finanzierung - Mittelherkunft	39 561,93	45 000,00	0,00	0,00	0,00	0,00	0,00	84 600,00
		-44 972,79	45 000,00	0,00	0,00	0,00	0,00	0,00	0,00
	<i>inklusive Vorjahre (gerundet)</i>		0,00	0,00	0,00	0,00	0,00	0,00	
1633010	Wildbachverbauung 2024 (2024 bis 2024)								
	Auszahlungen - Investitionen - Mittelverwendung	0,00	0,00	12 500,00	0,00	0,00	0,00	0,00	12 500,00
	Einzahlungen - Finanzierung - Mittelherkunft	0,00	0,00	12 500,00	0,00	0,00	0,00	0,00	12 500,00
		0,00	0,00	0,00	0,00	0,00	0,00	0,00	0,00
	<i>inklusive Vorjahre (gerundet)</i>		0,00	0,00	0,00	0,00	0,00	0,00	
1710000	Güterwege (1900 bis 2099)								
	Auszahlungen - Investitionen - Mittelverwendung	48 484,30	-800,00	6 000,00	5 000,00	5 000,00	5 000,00	5 000,00	73 700,00
	Einzahlungen - Finanzierung - Mittelherkunft	48 484,30	200,00	5 000,00	5 000,00	5 000,00	5 000,00	5 000,00	73 700,00
		0,00	1 000,00	-1 000,00	0,00	0,00	0,00	0,00	0,00
	<i>inklusive Vorjahre (gerundet)</i>		1 000,00	0,00	0,00	0,00	0,00	0,00	
1710050	GW Nestelberg (2023 bis 2024)								
	Auszahlungen - Investitionen - Mittelverwendung	0,00	147 000,00	500 000,00	0,00	0,00	0,00	0,00	647 000,00
	Einzahlungen - Finanzierung - Mittelherkunft	0,00	147 000,00	500 000,00	0,00	0,00	0,00	0,00	647 000,00
		0,00	0,00	0,00	0,00	0,00	0,00	0,00	0,00
	<i>inklusive Vorjahre (gerundet)</i>		0,00	0,00	0,00	0,00	0,00	0,00	

Salden Finanzierungsergebnisse		RA Vorjahre	VA 2023	VA 2024	Plan 2025	Plan 2026	Plan 2027	Plan 2028	Plan Gesamt (gerundet)
1833010	Freibadrutsche (2024 bis 2024)								
	Auszahlungen - Investitionen - Mittelverwendung	0,00	0,00	25 000,00	0,00	0,00	0,00	0,00	25 000,00
	Einzahlungen - Finanzierung - Mittelherkunft	0,00	0,00	25 000,00	0,00	0,00	0,00	0,00	25 000,00
		0,00	0,00	0,00	0,00	0,00	0,00	0,00	0,00
	<i>inklusive Vorjahre (gerundet)</i>		0,00	0,00	0,00	0,00	0,00	0,00	
Saldo Investive Einzelvorhaben		-44 972,79	46 000,00	-1 000,00	0,00	0,00	0,00	0,00	0,00
	<i>inklusive Vorjahre (gerundet)</i>		1 000,00	0,00	0,00	0,00	0,00	0,00	
2000000	Sonstige Anschaffungen (2020 bis 2099)								
	Auszahlungen - Investitionen - Mittelverwendung	206 589,75	94 600,00	105 500,00	13 000,00	13 000,00	13 000,00	13 000,00	458 700,00
	Einzahlungen - Finanzierung - Mittelherkunft	0,00	0,00	0,00	0,00	0,00	0,00	0,00	0,00
		-206 589,75	-94 600,00	-105 500,00	-13 000,00	-13 000,00	-13 000,00	-13 000,00	-458 700,00
	<i>inklusive Vorjahre (gerundet)</i>		-301 200,00	-406 700,00	-419 700,00	-432 700,00	-445 700,00	-458 700,00	
Saldo Sonstige Investitionen		-206 589,75	-94 600,00	-105 500,00	-13 000,00	-13 000,00	-13 000,00	-13 000,00	-458 700,00
	<i>inklusive Vorjahre (gerundet)</i>		-301 200,00	-406 700,00	-419 700,00	-432 700,00	-445 700,00	-458 700,00	
Saldo der gesamten Investitionstätigkeit		-251 562,54	-48 600,00	-106 500,00	-13 000,00	-13 000,00	-13 000,00	-13 000,00	-458 700,00
	<i>inklusive Vorjahre (gerundet)</i>		-300 200,00	-406 700,00	-419 700,00	-432 700,00	-445 700,00	-458 700,00	

Personaldaten iSd ÖStp (Anlage 4)

Gruppe 1 - gesamt	Dienstverhältnis zu Gemeinde, dienstleistend in einer Dienststelle, bezahlt aus dem Budget von Gemeinde		Personalaufwendungen				
	Köpfe ³⁾	VBÄ ³⁾	davon melden Gemeinden optional				gesamt
Bezüge (Unterklasse 50-52)			Nebengebühren (Unterklasse 56)	Dienstgeberbeiträge (Unterklasse 58)	Weitere Aufwendungen	Kontenklasse 5 ²⁾	
Beamtinnen und Beamte	k.A.	k.A.	0,00				
Vertragsbedienstete	39,00	31,10	1 514 200,00				
KV-Bedienstete (Kollektivvertrag)	k.A.	k.A.	34 100,00				
Nicht zuordenbar	k.A.	k.A.					
Summe	39,00	31,10	1 548 300,00	12 800,00	403 000,00	0,00	1 964 100,00
darunter (Teilmengen der Gruppe 1)			Länder und Gemeinden melden optional				
	Köpfe ³⁾	VBÄ ³⁾	Bezüge (Unterklasse 50-52)	Nebengebühren (Unterklasse 56)	Dienstgeberbeiträge (Unterklasse 58)	Weitere Aufwendungen	Kontenklasse 5 ²⁾
Musikschullehrerinnen und -lehrer	k.A.	k.A.					
Elementarpädagoginnen und -pädagogen	k.A.	k.A.					
Bedienstete nicht-ausgliederter Krankenanstalten	k.A.	k.A.					
Lehrlinge	k.A.	k.A.					
Summe	k.A.	k.A.					

Gruppe 2 - gesamt	Dienstverhältnis zu Gemeinde, nicht dienstleistend bei Gemeinde ¹⁴ , bezahlt aus dem Budget von Gemeinde		Personalaufwendungen				
	Köpfe ³⁾	VBÄ ³⁾	davon melden Gemeinden optional				gesamt
Bezüge (Unterklasse 50-52)			Nebengebühren (Unterklasse 56)	Dienstgeberbeiträge (Unterklasse 58)	Weitere Aufwendungen	Kontenklasse 5 ²⁾	
Beamtinnen und Beamte	k.A.	k.A.					
Vertragsbedienstete	k.A.	k.A.					
Nicht zuordenbar	k.A.	k.A.					
Summe	k.A.	k.A.					

Beamtinnen und Beamte - Pensionistinnen und Pensionisten zum 31.12.2024			
	Köpfe ³⁾	Ø-Pensionshöhe / Mt. ⁴⁾	
Ruhegenussbezieherinnen und -bezieher			
Hinterbliebene ⁵⁾			
Neue Ruhegenussbezieherinnen und -bezieher im Bezugsjahr 2024			
	Köpfe ³⁾	Ø-Pensionsantrittsalter	Ø-Pensionshöhe / Mt. ⁴⁾
Alterspension ⁶⁾			
Dienstunfähigkeit ⁷⁾			
vorzeitige Pensionierung mit Abschlag ⁸⁾			
vorzeitige Pensionierung ohne Abschlag ⁹⁾			
Pensionierungen gesamt	0,0	0,0	0,0
Gesamter Pensionsaufwand für das Bezugsjahr 2024	0,00		
1) gemäß den Vorgaben in Artikel 14 Abs. 2 lit. c ÖStP 2012 2) Personalrückstellungen und Sachbezüge sind in diese Anlage nicht aufzunehmen 3) Aus Datenschutzgründen wird dieses Feld erst ab 6 betroffenen Personen ausgewiesen 4) Durchschnittspension im Dezember laut Personalstatistik-Festlegungen ohne Sonderzahlungen, ohne Pflegegeld und ohne sonstige Transferleistungen; brutto 5) Witwen-, Witwer-, Waisenversorgungsbezüge und vergleichbare Leistungen 6) Ruhebezüge aufgrund eines Übertritts in den Ruhestand oder einer vergleichbaren Regelung iSd § 13 BDG 1979 7) Ruhebezüge aufgrund einer Ruhestandsversetzung wegen dauernder Dienstunfähigkeit iSd § 14 BDG 1979 8) Ruhebezüge aufgrund einer vorzeitigen Ruhestandsversetzung mit Abschlag iSd §§ 15b, 15c oder 236d BDG 1979 9) Ruhebezüge aufgrund einer vorzeitigen Ruhestandsversetzung ohne Abschlag 10) Inkl. Musikschullehrerinnen und -lehrer sowie Elementarpädagoginnen und -pädagogen 11) Darunter sind Personalgestellungen bei Beteiligungen iSd § 23 VRV 2015 sowie sonstige Personalgestellungen, zB bei anderen Gebietskörperschaften und Körperschaften öffentlichen Rechts zu verstehen.			

Nachweis über Transferzahlungen (Anlage 6a)

Haushaltskonto	Bezeichnung Ansatz	Bezeichnung Post	Summe Einzahlungen	Summe Auszahlungen
Transferzahlungen von/an Bund, Bundesfonds, Bundeskammern				
Gesamtsumme Transferzahlungen von/an Bund, Bundesfonds, Bundeskammern			3 381 500,00	0,00
Summe Kapitaltransfers			1 000,00	0,00
Summe Transfers			3 380 500,00	0,00
2/240000+300000	Kindergarten Kienberg	Kapitaltransfers von Bund, Bundesfonds und Bundeskammern	1 000,00	
2/850000+860000	Betriebe der Wasserversorgung	Transfers von Bund, Bundesfonds und Bundeskammern	4 900,00	
2/851000+860000	Abwasserbeseitigung Gaming	Transfers von Bund, Bundesfonds und Bundeskammern	27 700,00	
2/851100+860000	Abwasserbeseitigung Lackenhof	Transfers von Bund, Bundesfonds und Bundeskammern	900,00	
2/925000+859400	Ertragsanteile an gemeinschaftlichen Bundesabgaben	Abgabenertragsanteile	3 063 000,00	
2/941000+860000	Sonstige Finanzzuweisungen nach dem FAG	Finanzzuweisung des Bundes § 24 Abs. 1 FAG Strukturfonds	269 000,00	
2/941000+860100	Sonstige Finanzzuweisungen nach dem FAG	Finanzzuweisung des Bundes § 24 Abs. 2 FAG	15 000,00	
Transferzahlungen von/an Länder, Landesfonds, Landesammern				
Gesamtsumme Transferzahlungen von/an Länder, Landesfonds, Landesammern			393 700,00	799 600,00
Summe Kapitaltransfers			230 000,00	0,00
Summe Transfers			163 700,00	799 600,00
2/022000+861100	Standesamt	Transfers von Ländern, Landesfonds und Landesammern	700,00	
2/024000+816000	Wahlamt	Kostenbeiträge (Kostenersätze) für sonstige Leistungen - Wahlen	7 000,00	
2/163000+861000	Freiwillige Feuerwehr	Transfers von Ländern, Landesfonds und Landesammern	9 000,00	
2/211000+861000	Volksschule Gaming	Transfers von Ländern, Landesfonds und Landesammern - NM-Betreuung	9 000,00	
2/211000+861100	Volksschule Gaming	Transfers von Ländern, Landesfonds und Landesammern	2 000,00	
2/240000+301002	Kindergarten Kienberg	Kapitaltransfers von Ländern, Landesfonds und Landesammern-Zukunftsfonds - Kiga Gruppen	20 000,00	
2/240000+861000	Kindergarten Kienberg	Transfers von Ländern, Landesfonds und Landesammern	500,00	
2/240100+301001	Kindergarten Gaming	Kapitaltransfers von Ländern, Landesfonds und Landesammern - Zukunftsfonds Kiga-Gruppen	20 000,00	
2/262000+861000	Sportplätze	Transfers von Ländern, Landesfonds und Landesammern	900,00	
2/612000+861100	Gemeindestraßen	Transfers von Ländern, Landesfonds und Landesammern	2 800,00	
2/853000+861000	Betriebe für Wohn- und Geschäftsgebäude	Transfers von Ländern, Landesfonds und Landesammern	1 800,00	
6/240001+301000	Kindergarten Kienberg Zubau	Kapitaltransfers von Ländern, Landesfonds und Landesammern	190 000,00	
6/612021+871001	Gemeindestraßen	Kapitaltransfers aus Gemeinde-Bedarfszuweisungsmitteln - Straßenbau Ötscherwiese	100 000,00	
6/710000+871000	Land- und forstwirtschaftlicher Wegebau	Kapitaltransfers aus Gemeinde-Bedarfszuweisungsmittel	5 000,00	
6/833000+871000	Hallenbäder, Freibäder	Kapitaltransfers aus Gemeinde-Bedarfszuweisungsmittel	25 000,00	
1/419000-751000	Sonstige Einrichtungen und Maßnahmen	Transfers an Länder, Landesfonds und Landesammern - Sozialhilfeumlage-Wohnsitzgemeindebeitrag		19 600,00
1/419000-751100	Sonstige Einrichtungen und Maßnahmen	Transfers an Länder, Landesfonds und Landesammern - Sozialhilfeumlage		642 000,00
1/439000-751000	Sonstige Einrichtungen und Maßnahmen	Transfers an Länder, Landesfonds und Landesammern - Jugendwohlfahrtsumlage		126 000,00

Haushaltskonto	Bezeichnung Ansatz	Bezeichnung Post	Summe Einzahlungen	Summe Auszahlungen
Transferzahlungen von/an Länder, Landesfonds, Landesammern				
Gesamtsumme Transferzahlungen von/an Länder, Landesfonds, Landesammern			393 700,00	799 600,00
Summe Kapitaltransfers			230 000,00	0,00
Summe Transfers			163 700,00	799 600,00
1/510000-751000	Medizinische Bereichsversorgung	Transfers an Länder, Landesfonds und Landesammern - Beitrag Pensionsverband		12 000,00
Transferzahlungen von/an Gemeinden, Gemeindeverbände, Gemeindefonds				
Gesamtsumme Transferzahlungen von/an Gemeinden, Gemeindeverbände, Gemeindefonds			1 800,00	1 065 200,00
Summe Kapitaltransfers			0,00	0,00
Summe Transfers			1 800,00	1 065 200,00
2/212000+862000	Neue Mittelschule Gaming	Transfers von Gemeinden, Gemeindeverbände - Sprengelfremde SchülerInnen	1 800,00	
1/212100-752000	Mittelschulen	Transfers an Gemeinden, Gemeindeverbände - Schulumlagen		5 000,00
1/213000-752000	Sonderschulen	Transfers an Gemeinden, Gemeindeverbände - Schulumlagen		16 100,00
1/214000-752000	Schulen der Polytechnischen Lehrgänge	Transfers an Gemeinden, Gemeindeverbände - Schulumlagen		23 000,00
1/320000-752000	Ausbildung in Musik und darstellender Kunst	Transfers an Gemeinden, Gemeindeverbände - Musikschulverbände		64 700,00
1/562000-752000	Sprengelbeiträge	Transfers an Gemeinden, Gemeindeverbände - Nökas (Zweckaufwand)		952 000,00
1/562100-752000	Sprengelbeiträge	Transfers an Gemeinden, Gemeindeverbände - Nökas (Verwaltungsaufwand)		3 900,00
1/631000-752000	Konkurrenzwässer	Transfers an Gemeinden, Gemeindeverbände - Wasserverbände		500,00
Transferzahlungen von/an Sozialversicherungsträger				
Gesamtsumme Transferzahlungen von/an Sozialversicherungsträger			0,00	0,00
Summe Kapitaltransfers			0,00	0,00
Summe Transfers			0,00	0,00
Transferzahlungen von/an sonst. Träger des öffentlichen Rechts				
Gesamtsumme Transferzahlungen von/an sonst. Träger des öffentlichen Rechts			4 000,00	0,00
Summe Kapitaltransfers			0,00	0,00
Summe Transfers			4 000,00	0,00
2/240100+863000	Kindergarten Gaming	Transfers von sonstigen Trägern öffentlichen Rechts und Sozialversicherungsträgern - ATZ	4 000,00	
Gesamtsumme			3 781 000,00	1 864 800,00

Nachweis über Haushaltsrücklagen und Zahlungsmittelreserven
(Anlage 6b)

Haushaltsrücklagen Nr.	Verwendungszweck	Ansatz	Rücklagenstand			Zahlungsmittelreserven			
			31.12.2023	Zuweisungen	Entnahmen	31.12.2024	31.12.2023	31.12.2024	Konto-/Sparbuchnummer
8/9990934/00001	Sparbuch Rücklage ABA Gaming	851000	50 300,00		50 000,00	300,00	100 355,30	100 355,30	ZW 851 294800
	Zweckgebundene Haushaltsrücklagen		50 300,00	0,00	50 000,00	300,00	100 355,30	100 355,30	
8/9990935/00001	Allgemeine Haushaltsrücklage	981000	4 998 000,00		347 100,00	4 650 900,00			
	Allgemeine Haushaltsrücklagen		4 998 000,00	0,00	347 100,00	4 650 900,00	0,00	0,00	
	Gesamtsummen		5 048 300,00	0,00	397 100,00	4 651 200,00	100 355,30	100 355,30	

Einzelnachweis über Finanzschulden und Schuldendienst
(Anlage 6c)

Voranschlag 2024

Marktgemeinde Gaming

Einzelnachweis über Finanzschulden und Schuldendienst (Anlage 6c)

Darlehen/Darlehensgeber Verwendung/Staat Aktenzahl	Laufzeit Währung/Zinssatz Zinsindikator	Darlehenshöhe Gesamt	Buchwert 31.12.2023	Zugang	Tilgung	Zinsen	Summe Schuldendienst	Schuldendienst- ersätze	Buchwert 31.12.2024	Netto Schuldendienst
0.										
40213/30 Unbekannter Darleher Ötscherwiese - Straßenrenovierung/AT 612020	2023 - 2048 EUR/0,000% FIX verzinst	500 000,00		50 000,00					50 000,00	
Zwischensumme			0,00	50 000,00	0,00	0,00	0,00	0,00	50 000,00	0,00
1. Darlehen für Investitionszwecke										
1.1. ... von Trägern des öffentlichen Rechts										
1.1.1. ... von Bund, Bundesfonds, Bundeskammern										
1.1.2. ... von Ländern, Landesfonds, Landesammern										
40002/1 NÖ Wasserwirtschaftsfr WVA BA06 Gaming, WA4- WWF-20266006/002-2008/AT 602515893	2009 - 2039 EUR/1,000% FIX verzinst	62 189,23	62 200,00						62 200,00	
40004/10352 NÖ Landesregieru Wohnhaus Am Umberg 17/AT AT97531000732034	1984 - 2031 EUR/0,500% FIX verzinst	106 320,36	26 600,00		3 600,00	200,00	3 800,00		23 000,00	3 800,00
40004/10362 NÖ Landesregieru Wohnhaus Am Umberg 15/AT AT33531000732028	1982 - 2029 EUR/0,500% FIX verzinst	98 181,00	18 000,00		3 300,00	100,00	3 400,00		14 700,00	3 400,00
40004/10372 NÖ Landesregieru Wohnungen Tormäuerstraße 1/AT AT16531000732052	1992 - 2026 EUR/1,000% FIX verzinst	127 904,19	17 600,00		6 200,00	200,00	6 400,00		11 400,00	6 400,00
40004/10402 NÖ Landesregieru Wohnhaus Berggasse 14/AT AT96531000735003	1975 - 2024 EUR/1,000% FIX verzinst	11 046,27	300,00		300,00	100,00	400,00			400,00
40004/10412 NÖ Landesregieru Wohnungen Kindergartenstraße 11/AT AT76531000732016	1978 - 2025 EUR/0,500% FIX verzinst	57 847,58	2 600,00		2 000,00	100,00	2 100,00	600,00	600,00	1 500,00

Darlehen/Darlehensgeber	Laufzeit	Darlehenshöhe	Buchwert	Zugang	Tilgung	Zinsen	Summe	Schuldendienst-	Buchwert	Netto
Verwendung/Staat	Währung/Zinssatz	Gesamt	31.12.2023				Schuldendienst	ersätze	31.12.2024	Schuldendienst
Aktenzahl	Ansatz	Zinsindikator								
40006/10132 NÖ Wasserwirtsch ABA Gaming BA07, Tormäuersiedlung (Lehen), 602508633/AT	2007 - 2037 EUR/1,000%	13 760,66	13 800,00						13 800,00	
WWF-20134007/3 859900	FIX verzinst									
40006/10142 NÖ Wasserwirtsch ABA Gaming BA05, Kläranlage Kienberg, 602507319/AT	2006 - 2036 EUR/1,000%	427 451,89	427 500,00						427 500,00	
WWF-20134005/5 859900	FIX verzinst									
40006/10152 NÖ Wasserwirtsch ABA Gaming BA06, Kienberg- Mitterau, 602507300/AT	2007 - 2037 EUR/1,000%	282 364,76	282 400,00						282 400,00	
WWF-20134006/7 859900	FIX verzinst									
40006/10522 NÖ Wasserwirtsch ABA Gaming BA04, Erweiterung Umberg/AT	1995 - 2024 EUR/3,000%	335 530,48	17 800,00		17 800,00	400,00	18 200,00			18 200,00
AT61520000082856 851000	FIX verzinst									
1.1.3. ... von Gemeinden, Gemeindeverbänden, Gemeindefonds										
40013/168 Sparkasse der Stadt Tormäuerstraße 2022 (Rest)/AT AT03 2020 2000 76 612000	2022 - 2023 EUR/3,478%	44 492,00 <i>181 600,00</i>	42 700,00		1 800,00	1 500,00	3 300,00		40 900,00	3 300,00
	FIX verzinst									
40013/168 Sparkasse der Stadt Tormäuerstraße 2022 (Rest)/AT AT03 2020 2000 76 612000	2022 - 2023 EUR/3,478%	57 204,00 <i>181 600,00</i>	54 900,00		2 300,00	1 900,00	4 200,00		52 600,00	4 200,00
	FIX verzinst									
40013/168 Sparkasse der Stadt Tormäuerstraße 2022 (Rest)/AT AT03 2020 2000 76 612005	2022 - 2023 EUR/3,478%	79 904,00 <i>181 600,00</i>	76 700,00		3 200,00	2 600,00	5 800,00		73 500,00	5 800,00
	FIX verzinst									
40213/31 Unbekannter Darleher ABA - Ötscherwiese/AT 851100	2023 - 2048 EUR/0,000%	250 000,00		150 000,00					150 000,00	
	FIX verzinst									
40213/33 Unbekannter Darleher WVA- Ötscherwiese/AT 850200	2023 - 2048 EUR/0,000%			80 000,00					80 000,00	
	FIX verzinst									

Darlehen/Darlehensgeber Verwendung/Staat Aktenzahl	Laufzeit Währung/Zinssatz Zinsindikator	Darlehenshöhe Gesamt	Buchwert 31.12.2023	Zugang	Tilgung	Zinsen	Summe Schuldendienst	Schuldendienst- ersätze	Buchwert 31.12.2024	Netto Schuldendienst
1.1.4. ... von Sozialversicherungsträgern										
1.1.5. ... von sonstigen Trägern des öffentlichen Rechts										
1.2. ... von Beteiligungen der Gebietskörperschaft (ohne Finanzunternehmungen)										
1.3. ... von Unternehmen (ohne Beteiligungen und ohne Finanzunternehmungen)										
1.4. ... von Finanzunternehmen										
1.4.1. ... von Finanzunternehmen im Inland										
40001/32 Kommunalkredit Austr ABA Gaming BA05+06, VertragNr. 112232/AT AT4960000000044: 851000	2005 - 2032 EUR/0,900% euribor6m	2 860 000,00	1 140 400,00		122 100,00	10 000,00	132 100,00	27 700,00	1 018 300,00	104 400,00
40003/1 HYPO NOE Landesban WVA BA12 Radweg Teil2/AT AT9053000004662: 850000	2018 - 2043 EUR/0,820% euribor6m	280 000,00	224 000,00		11 200,00	4 500,00	15 700,00		212 800,00	15 700,00
40009/2 Raiffeisenbank Mittlere WVA BA06 Gaming/AT AT1232939351011: 850000	2008 - 2035 EUR/0,790% euribor6m	700 000,00	336 000,00		28 000,00	8 000,00	36 000,00	4 900,00	308 000,00	31 100,00
40009/5 Raiffeisenbank Mittlere VS Gaming Sanierung, Zizu K4- B-1191/063-2009, Hypo NR. 635022078/AT AT5632939352011: 211000	2009 - 2029 EUR/0,790% euribor6m	1 200 000,00	360 000,00		60 000,00	9 600,00	69 600,00	2 000,00	300 000,00	67 600,00
40013/1 Sparkasse der Stadt An WVA BA06 Gaming/AT AT8320202026076: 850000	2009 - 2035 EUR/4,120% euribor6m	220 000,00	105 600,00		8 800,00	4 900,00	13 700,00		96 800,00	13 700,00
40013/2 Sparkasse der Stadt An Straßenbau 2015, Zizu F1/F- 11690/AT AT3920202026076: 612000	2015 - 2025 EUR/1,500% FIX verzinst	70 000,00	14 000,00		7 000,00	200,00	7 200,00	100,00	7 000,00	7 100,00
40013/3 Sparkasse der Stadt An WVA BA09 Gartenstraße/AT AT9620202026076: 850000	2016 - 2031 EUR/1,490% FIX verzinst	131 600,00	70 200,00		8 800,00	1 000,00	9 800,00		61 400,00	9 800,00

Voranschlag 2024

Marktgemeinde Gaming

Einzelnachweis über Finanzschulden und Schuldendienst (Anlage 6c)

Darlehen/Darlehensgeber Verwendung/Staat Aktenzahl	Laufzeit Währung/Zinssatz Zinsindikator	Darlehenshöhe Gesamt	Buchwert 31.12.2023	Zugang	Tilgung	Zinsen	Summe Schuldendienst	Schuldendienst- ersätze	Buchwert 31.12.2024	Netto Schuldendienst
40013/4 Sparkasse der Stadt An ABA BA 13, Kläranlage Lackenhof/AT AT2120202026076; 851100	2016 - 2041 EUR/3,931% euribor6m	1 950 000,00	1 239 300,00		69 000,00	56 800,00	125 800,00	900,00	1 170 300,00	124 900,00
40013/5 Sparkasse der Stadt An Fahrzeug Bauhof/AT AT6120202026076; 821000	2014 - 2024 EUR/4,092% euribor6m	102 000,00	10 200,00		10 200,00	400,00	10 600,00			10 600,00
40013/6 Sparkasse der Stadt An Kindergarten Kienberg, Sanierung 2016/AT AT4320202026076; 240000	2016 - 2031 EUR/1,900% normal verzir	71 000,00	35 500,00		4 700,00	700,00	5 400,00		30 800,00	5 400,00
40013/7 Sparkasse der Stadt An Sportstättengebäude Mehrkosten, Zizu Land F1- APM-1139/AT AT3820202026076; 262000	2016 - 2031 EUR/1,900% FIX verzinst	100 000,00	50 000,00		6 700,00	900,00	7 600,00	400,00	43 300,00	7 200,00
40013/8 Sparkasse der Stadt An Fahrzeuge Gaming + Brettl, Zizu F1-ISB-1024/AT AT7920202000076; 163000	2017 - 2027 EUR/1,600% FIX verzinst	151 100,00	52 200,00		13 100,00	800,00	13 900,00	800,00	39 100,00	13 100,00
40013/9 Sparkasse der Stadt An Turnsaal Dachsanierung/WLAN/AT AT5720202000076; 212000	2017 - 2027 EUR/1,600% FIX verzinst	96 400,00	28 700,00		7 200,00	400,00	7 600,00		21 500,00	7 600,00
40013/10 Sparkasse der Stadt A Straßenbau 2017, Zizu F1-F- 11795/AT AT5620202000076; 612000	2017 - 2027 EUR/1,600% FIX verzinst	185 000,00	74 000,00		18 500,00	1 100,00	19 600,00	600,00	55 500,00	19 000,00
40013/11 Sparkasse der Stadt A Güterweg Brücke Schleierfallstraße/AT AT3420202000076; 710000	2017 - 2027 EUR/1,600% FIX verzinst	57 200,00	22 900,00		5 700,00	300,00	6 000,00		17 200,00	6 000,00
40013/12 Sparkasse der Stadt A Radweg Kienberg-Gaming BA1, Zizu F1-ISB-1034/AT AT7320202026076; 612000	2017 - 2027 EUR/1,340% FIX verzinst	62 500,00	25 000,00		6 200,00	300,00	6 500,00	300,00	18 800,00	6 200,00

Voranschlag 2024

Marktgemeinde Gaming

Einzelnachweis über Finanzschulden und Schuldendienst (Anlage 6c)

Darlehen/Darlehensgeber Verwendung/Staat Aktenzahl	Laufzeit Währung/Zinssatz Zinsindikator	Darlehenshöhe Gesamt	Buchwert 31.12.2023	Zugang	Tilgung	Zinsen	Summe Schuldendienst	Schuldendienst- ersätze	Buchwert 31.12.2024	Netto Schuldendienst
40013/13 Sparkasse der Stadt A WVA Gaming BA10+11 Voglauergründe+Radweg Teil1/AT AT7420202026076: 850000	2017 - 2032 EUR/1,890% FIX verzinst	118 000,00	70 800,00		7 900,00	1 300,00	9 200,00		62 900,00	9 200,00
40013/14 Sparkasse der Stadt A Radweg Kienberg-Gaming BA2, Zizu F1-15B-1052/AT AT9120202000076: 612000	2018 - 2028 EUR/1,240% normal verzir	193 000,00	96 500,00		19 300,00	1 100,00	20 400,00	1 100,00	77 200,00	19 300,00
40013/15 Sparkasse der Stadt A Straßenbeleuchtung 2018, Zizu F1-F-11893/AT AT9220202000076: 612000	2018 - 2028 EUR/1,240% FIX verzinst	70 000,00	35 000,00		7 000,00	400,00	7 400,00	300,00	28 000,00	7 100,00
40013/16 Sparkasse der Stadt A Feuerwehrgebäude Lackenhof Bedarf 2019/AT AT4020202026076: 163000	2019 - 2029 EUR/0,740% FIX verzinst	66 000,00	39 600,00		6 600,00	300,00	6 900,00		33 000,00	6 900,00
40013/17 Sparkasse der Stadt A Straßenbeleuchtung 2019, Zizu F1-APM-1399/2020/AT AT6220202026076: 612000	2019 - 2029 EUR/0,740% FIX verzinst	94 500,00	56 500,00		9 500,00	400,00	9 900,00	400,00	47 000,00	9 500,00
40013/18 Sparkasse der Stadt A NMS/Wildbach/Friedhof/Krieger denkmal 2019/AT AT5120202026076: 212000	2019 - 2034 EUR/0,610% euribor6m	32 680,00 172 000,00	24 000,00		2 200,00	200,00	2 400,00		21 800,00	2 400,00
40013/18 Sparkasse der Stadt A NMS/Wildbach/Friedhof/Krieger denkmal 2019/AT AT5120202026076: 362000	2019 - 2034 EUR/0,610% euribor6m	39 560,00 172 000,00	28 900,00		2 600,00	100,00	2 700,00		26 300,00	2 700,00
40013/18 Sparkasse der Stadt A NMS/Wildbach/Friedhof/Krieger denkmal 2019/AT AT5120202026076: 633000	2019 - 2034 EUR/0,610% euribor6m	63 640,00 172 000,00	46 700,00		4 200,00	300,00	4 500,00		42 500,00	4 500,00
40013/18 Sparkasse der Stadt A NMS/Wildbach/Friedhof/Krieger denkmal 2019/AT AT5120202026076: 817000	2019 - 2034 EUR/0,610% euribor6m	36 120,00 172 000,00	26 500,00		2 400,00	200,00	2 600,00		24 100,00	2 600,00

Voranschlag 2024

Marktgemeinde Gaming

Einzelnachweis über Finanzschulden und Schuldendienst (Anlage 6c)

Darlehen/Darlehensgeber Verwendung/Staat Aktenzahl	Laufzeit Währung/Zinssatz Zinsindikator	Darlehenshöhe Gesamt	Buchwert 31.12.2023	Zugang	Tilgung	Zinsen	Summe Schuldendienst	Schuldendienst- ersätze	Buchwert 31.12.2024	Netto Schuldendienst
40013/19 Sparkasse der Stadt A Wohnhäuser Am Umberg 26-32 Dachsanierung/AT AT0720202026076(853000	2020 - 2045 EUR/3,929% euribor6m	154 000,00	135 500,00		6 100,00	6 200,00	12 300,00	1 800,00	129 400,00	10 500,00
40013/20 Sparkasse der Stadt A Wohnhäuser Am Umberg 26-32 Fassade/AT AT8220202026076(853000	2020 - 2045 EUR/3,929% euribor6m	149 000,00	131 100,00		6 000,00	6 000,00	12 000,00		125 100,00	12 000,00
40013/21 Sparkasse der Stadt A Wohnhaus Kindergartenstraße 11/AT AT2920202026076(853000	2020 - 2045 EUR/3,929% euribor6m	63 000,00	55 400,00		2 500,00	2 500,00	5 000,00		52 900,00	5 000,00
40013/22 Sparkasse der Stadt A Feuerwehr- und Vereinshaus + Bauhof Lackenhof, ZiZu F1- APM-1452/AT AT6620202000760(163000	2020 - 2045 EUR/3,910% euribor6m	361 023,08 1 007 600,00	361 000,00		16 400,00	16 500,00	32 900,00	8 200,00	344 600,00	24 700,00
40013/22 Sparkasse der Stadt A Feuerwehr- und Vereinshaus + Bauhof Lackenhof, ZiZu F1- APM-1452/AT AT6620202000760(269000	2020 - 2045 EUR/3,910% euribor6m	25 593,04 1 007 600,00	25 600,00		1 200,00	1 200,00	2 400,00	600,00	24 400,00	1 800,00
40013/22 Sparkasse der Stadt A Feuerwehr- und Vereinshaus + Bauhof Lackenhof, ZiZu F1- APM-1452/AT AT6620202000760(321000	2020 - 2045 EUR/3,910% euribor6m	182 980,16 1 007 600,00	183 000,00		8 300,00	8 400,00	16 700,00	4 200,00	174 700,00	12 500,00
40013/22 Sparkasse der Stadt A Feuerwehr- und Vereinshaus + Bauhof Lackenhof, ZiZu F1- APM-1452/AT AT6620202000760(820000	2020 - 2045 EUR/3,910% euribor6m	438 003,72 1 007 600,00	438 000,00		19 900,00	19 900,00	39 800,00		418 100,00	39 800,00
40013/23 Sparkasse der Stadt A WVA BA13 Tormäuerstraße/AT AT0320202000760(850000	2021 - 2046 EUR/3,680% euribor6m	489 900,00	409 900,00			20 000,00	20 000,00		409 900,00	20 000,00

Voranschlag 2024

Marktgemeinde Gaming

Einzelnachweis über Finanzschulden und Schuldendienst (Anlage 6c)

Darlehen/Darlehensgeber	Laufzeit	Darlehenshöhe	Buchwert	Zugang	Tilgung	Zinsen	Summe	Schuldendienst-	Buchwert	Netto
Verwendung/Staat	Währung/Zinssatz	Gesamt	31.12.2023				Schuldendienst	ersätze	31.12.2024	Schuldendienst
Aktenzahl	Ansatz	Zinsindikator								
40013/24 Sparkasse der Stadt A ABA Ga BA16 Tormäuerstraße/AT AT7820202000760(851000	2021 - 2046 EUR/3,680% euribor6m	1 001 800,00	1 001 800,00			22 000,00	22 000,00		1 001 800,00	22 000,00
40013/25 Sparkasse der Stadt A Straßenbeleuchtung Tormäuerstraße/AT AT4320202000760(612000	2021 - 2031 EUR/3,600% euribor6m	99 000,00	79 200,00		9 900,00	3 300,00	13 200,00		69 300,00	13 200,00
40013/26 Sparkasse der Stadt A Gehsteig Tormäuerstraße/AT AT2120202000760(612000	2021 - 2031 EUR/3,600% euribor6m	78 000,00	62 400,00		7 800,00	2 600,00	10 400,00		54 600,00	10 400,00
40013/27 Sparkasse der Stadt A Spielplätze 2021/AT AT0420202000760(815000	2021 - 2031 EUR/3,600% euribor6m	50 000,00	40 000,00		5 000,00	1 700,00	6 700,00		35 000,00	6 700,00
40013/28 Sparkasse der Stadt A Wildbachverbauung 2021/AT AT2620202000760(633000	2021 - 2031 EUR/3,600% euribor6m	45 000,00	36 000,00		4 500,00	1 600,00	6 100,00		31 500,00	6 100,00
40013/163 Sparkasse der Stadt UW GW Schleierfallstraße/AT AT2620202000760(710000	2022 - 2032 EUR/0,474% FIX verzinst	121 000,00	102 900,00		12 500,00	600,00	13 100,00		90 400,00	13 100,00
40013/167 Sparkasse der Stadt Landstraßenentwässerung Tormäuerstraße/AT AT26 2020 2000 76 612006	2023 - 2037 EUR/3,296% FIX verzinst	108 400,00	101 200,00		7 200,00	3 300,00	10 500,00		94 000,00	10 500,00
40015/1 Volksbank Niederösterr Feuerwehr Gaming, Tanklöschfahrzeug HLF3/AT AT8547150350044(163000	2015 - 2025 EUR/4,332% euribor6m	130 000,00	19 500,00		13 000,00	500,00	13 500,00		6 500,00	13 500,00
40015/2 Volksbank Niederösterr Sportstättengebäude, Zizu Land F1-F-11644/AT AT5847150350044(262000	2015 - 2030 EUR/2,343% euribor6m	180 000,00	84 000,00		12 000,00	2 000,00	14 000,00	500,00	72 000,00	13 500,00

Darlehen/Darlehensgeber Verwendung/Staat Aktenzahl	Laufzeit Währung/Zinssatz Zinsindikator	Darlehenshöhe Gesamt	Buchwert 31.12.2023	Zugang	Tilgung	Zinsen	Summe Schuldendienst	Schuldendienst- ersätze	Buchwert 31.12.2024	Netto Schuldendienst
40213/41 Unbekannter Darleher Gesundheitszentrum - Gaming/AT	2024 - 2034 EUR/0,000% 500000 euribor6m	150 000,00		150 000,00					150 000,00	
1.4.2. ... von Finanzunternehmen im Ausland										
1.5. ... von Sonstigen										
40213/38 Unbekannter Darleher GW Nestelberg/AT	2023 - 2028 EUR/0,000% 710050 FIX verzinst			112 500,00					112 500,00	
40213/240001 Unbekannter Dar Kindergarten Kienberg Zubau/AT	2023 - 2043 EUR/0,000% 240001 FIX verzinst		156 000,00	611 000,00					767 000,00	
Zwischensumme			8 678 100,00	1 103 500,00	621 700,00	229 600,00	851 300,00	55 400,00	9 159 900,00	795 900,00
2. Finanzschulden für den laufenden Aufwand										
2.1. ... von Trägern des öffentlichen Rechts										
2.1.1. ... von Bund, Bundesfonds, Bundeskammern										
2.1.2. ... von Ländern, Landesfonds, Landeskammern										
2.1.3. ... von Gemeinden, Gemeindeverbänden, Gemeindefonds										
2.1.4. ... von Sozialversicherungsträgern										
2.1.5. ... von sonstigen Trägern des öffentlichen Rechts										
2.2. ... von Beteiligungen der Gebietskörperschaft (ohne Finanzunternehmungen)										
2.3. ... von Unternehmen (ohne Beteiligungen und ohne Finanzunternehmungen)										
2.4. ... von Finanzunternehmen										
2.4.1. ... von Finanzunternehmen im Inland										
40009/7 Raiffeisenbank Mittlere Restaurierung Mariensäule 2022/AT	2022 - 2032 EUR/1,550% AT96 3292 9300 01 362010 FIX verzinst	58 000,00	52 200,00		5 800,00	800,00	6 600,00		46 400,00	6 600,00

Darlehen/Darlehensgeber Verwendung/Staat Aktenzahl	Laufzeit Währung/Zinssatz Zinsindikator	Darlehenshöhe Gesamt	Buchwert 31.12.2023	Zugang	Tilgung	Zinsen	Summe Schuldendienst	Schuldendienst- ersätze	Buchwert 31.12.2024	Netto Schuldendienst
40013/164 Sparkasse der Stadt Bergerlebnis NÖ/AT AT48 2020 2000 76 771010	2023 - 2032 EUR/3,079% FIX verzinst	60 000,00	54 000,00		6 000,00	1 600,00	7 600,00		48 000,00	7 600,00
40013/165 Sparkasse der Stadt Erweiterung Lehen WVA/AT AT70 2020 2000 76 850040	2023 - 2032 EUR/3,079% FIX verzinst	75 000,00	67 500,00		7 500,00	2 000,00	9 500,00		60 000,00	9 500,00
40013/166 Sparkasse der Stadt Erweiterung Lehen ABA/AT AT25 2020 2000 76 851040	2022 - 2032 EUR/3,478% FIX verzinst	275 000,00	264 000,00		11 000,00	9 100,00	20 100,00		253 000,00	20 100,00
40213/40213 Unbekannter Darle Wildbachverbauung 2021 Rest/AT 633000 euribor6m	2021 - 2032 EUR/1,000%	25 000,00	38 200,00						38 200,00	
2.4.2. ... von Finanzunternehmen im Ausland										
2.5. ... von Sonstigen										
Zwischensumme			475 900,00	0,00	30 300,00	13 500,00	43 800,00	0,00	445 600,00	43 800,00
SUMME (1 und 2)			9 154 000,00	1 153 500,00	652 000,00	243 100,00	895 100,00	55 400,00	9 655 500,00	839 700,00
Davon ohne Quasi-KG *)			3 033 700,00	923 500,00	329 900,00	87 700,00	417 600,00	19 500,00	3 627 300,00	398 100,00
Davon Quasi-KG *)			6 120 300,00	230 000,00	322 100,00	155 400,00	477 500,00	35 900,00	6 028 200,00	441 600,00

*) Quasi-Kapitalgesellschaften außerhalb des Sektors Staat gemäß ESVG (Ansatz 85-89).

Nachweis über haushaltsinterne Vergütungen (Anlage 6f)

Gruppenebene		Erträge	Aufwendungen
0	Vertretungskörper und allgemeine Verwaltung	146 000,00	2 500,00
1	Öffentliche Ordnung und Sicherheit	0,00	2 000,00
2	Unterricht, Erziehung, Sport und Wissenschaft	0,00	9 000,00
3	Kunst, Kultur und Kultus	0,00	3 800,00
4	Soziale Wohlfahrt und Wohnbauförderung	0,00	500,00
5	Gesundheit	0,00	200,00
6	Straßen- und Wasserbau, Verkehr	0,00	55 000,00
7	Wirtschaftsförderung	0,00	58 100,00
8	Dienstleistungen	448 100,00	463 000,00
9	Finanzwirtschaft	0,00	0,00
Summe		594 100,00	594 100,00

Leasingspiegel (Anlage 6i)

Finanzierungsleasing

Ansatz- oder Projektbezeichnung	Anschaffungskosten	Buchwert 31.12.2023	Buchwert 31.12.2024	Summe ausstehender Mindestleasing- zahlungen	Laufzeit	Restlaufzeit in Jahren	Kautionen für Finanzierungsleasing
Summe	0,00	0,00	0,00	0,00			

Wirtschaftliche Unternehmungen, Betriebe, betriebsähnliche Einrichtungen gem. § 1 Abs. 2

Summe	0,00	0,00	0,00	0,00			
--------------	-------------	-------------	-------------	-------------	--	--	--

Operating Leasing

Ansatz- oder Projektbezeichnung	Laufzeit Grundmietzeit in Jahren	Gesamtkosten	Einmalkaution	Leasingentgelt (ohne laufender Kaution)	Laufende Kaution	Restlaufzeit in Jahren	Kumulierte Restzahlungen
Elektro-Auto Community Nursing (821100)	01.04.2022 - 30.04.2027 5,08	50 000,00		7 500,00		3,33	24 975,00
Summe		50 000,00	0,00	7 500,00	0,00		24 975,00

Wirtschaftliche Unternehmungen, Betriebe, betriebsähnliche Einrichtungen gem. § 1 Abs. 2

Summe		0,00	0,00	0,00	0,00		0,00
--------------	--	-------------	-------------	-------------	-------------	--	-------------

Rückstellungsspiegel (Anlage 6q)

Rückstellung	Stand 31.12.2023	Dotierungen (+)	Auflösung inkl. Verbrauch (-)	Stand 31.12.2024
Kurzfristig	0,00	0,00	0,00	0,00
Rückstellungen für Prozesskosten				
Rückstellungen für nicht konsumierte Urlaube				
Rückstellungen für ausstehende Rechnungen				
Sonstige kurzfristige Rückstellungen				
Langfristig	425 300,00	10 900,00	20 500,00	415 700,00
Rückstellungen für Abfertigungen	276 500,00		20 500,00	256 000,00
Rückstellungen für Jubiläumszuwendungen	148 800,00	10 900,00		159 700,00
Rückstellungen für Haftungen				
Rückstellungen für Sanierung von Altlasten				
Rückstellungen für Pensionen (Säule I)				
Sonstige langfristige Rückstellungen				
Gesamtsumme	425 300,00	10 900,00	20 500,00	415 700,00

Dienstpostenplan
- interne Anlage b

Dienstpostenplan 2023

DZW	Bezeichnung des Dienstzweiges	Anzahl	Entlohnungsgruppe	Funktionsverwendung			
				Anzahl	FGrp	Bezeichnung	Pzlg
Abteilung 1: Allgemeine Verwaltung							
71	Verwaltungsfachdienst	3	5	1	7a)	Amtsleiter/in	x
				1	7d)	Amtsleiter Stv.	x
				1	-	-	-
70	Standesbeamtenfachdienst	1	5	-	-	-	-
11	angelernte/r Arbeiter/in	0,9250	3	-	-	-	-
Abteilung 2: Schulen							
2	Facharbeiter/in	1	5	1	6d)	Schulwart/in	x
11	angelernte/r Arbeiter/in	2,4525	3	-	-	-	-
Abteilung 3: Kindergarten							
12	Kindergartenhilfsdienst	4,58	3	-	-	-	-
Abteilung 4: Tourismus							
85	Mittlerer Verwaltungs- u. Kanzleidienst	0,75	4	-	-	-	-

Dienstpostenplan 2023

DZW	Bezeichnung des Dienstzweiges	Anzahl	Entlohnungsgruppe	Funktionsverwendung			
				Anzahl	FGrp	Bezeichnung	Pzlg
Abteilung 5: Bauhof Gaming							
2	Facharbeiter/in	5	5	1	7d)	Vorarbeiter/in Bauhof	x
				1	6d)	Brandsch./Sicherhbeauf.	-
11	angelernte/r Arbeiter/in	0,49	3	-	-	-	-
Abteilung 6: Bauhof Lackenhof							
2	Facharbeiter/in	4	5	1	6d)	Vorarbeiter/in Bauhof	x
11	angelernte/r Arbeiter/in	0,275	3	-	-	-	-
Abteilung 7: Bad							
2	Facharbeiter/in	2	5	1	-	Bademeister/in	-
11	angelernter Arbeiter/in	0,7825	3	-	-	-	-
Abteilung 8: Kläranlage Gaming							
2	Facharbeiter/in	1	5	1	6d)	Klärwärter/in	-
Abteilung 9: Buchhaltung							
69	Rechnungsfachdienst	2	5	1	7d)	Kassenverwalter/in	-
				1	6d)	Kasserverwalter/in Stv.	-

Dienstpostenplan 2023

DZW	Bezeichnung des Dienstzweiges	Anzahl	Entlohnungsgruppe	Funktionsverwendung			
				Anzahl	FGrp	Bezeichnung	Pzlg
Abteilung 10: Community Nurse							
65	Gehobener Dienst für Gesundheits- und Krankenpflege	1	S1	1	-	Community Nurse	-

Zeichenerklärung	
Funktionsdienstposten gem. § 2 Abs.	
3 lit. a)-d) GBDO 1976	
leitender Gemeindebeamter	a)
Leiter einer Abteilung/ Amtes	
Referates/ wirtschaftlichen	b)
Unternehmung	
die mit einem Leiterposten	
(lit.a und b.) vergleichbaren DP	c)
DP mit hervorgehobener	
Verwendung	d)
Anspruch auf Personalzulage	x

Nachweis Vermögen mit abgeänderter Nutzungsdauer

Konto	Bezeichnung	Nutzungsdauer lt. VRV	Abweichende Nutzungsdauer	Begründung
2/0040001/02238	Radweg Gresten - Kienberg	33,0	0,0	Nur Plannungskosten - Projekt kommt nicht zustande
2/0040012/01040	Straßenbeleuchtung Alte Bahn	15,0	30,0	realistische Lebensdauer, GR-Beschluss 8.10.2019
2/0040012/01041	Straßenbeleuchtung Alte Straße	15,0	30,0	realistische Lebensdauer, GR-Beschluss 8.10.2019
2/0040012/01042	Straßenbeleuchtung Am Belling	15,0	30,0	realistische Lebensdauer, GR-Beschluss 8.10.2019
2/0040012/01043	Straßenbeleuchtung Am Schwarzenbach	15,0	30,0	realistische Lebensdauer, GR-Beschluss 8.10.2019
2/0040012/01044	Straßenbeleuchtung Am Sonnenhang	15,0	30,0	realistische Lebensdauer, GR-Beschluss 8.10.2019
2/0040012/01045	Straßenbeleuchtung Am Umberg	15,0	30,0	realistische Lebensdauer, GR-Beschluss 8.10.2019
2/0040012/01046	Straßenbeleuchtung Berggasse	15,0	30,0	realistische Lebensdauer, GR-Beschluss 8.10.2019
2/0040012/01047	Straßenbeleuchtung Birkenweg	15,0	30,0	realistische Lebensdauer, GR-Beschluss 8.10.2019
2/0040012/01048	Straßenbeleuchtung Blumenstraße	15,0	30,0	realistische Lebensdauer, GR-Beschluss 8.10.2019
2/0040012/01049	Straßenbeleuchtung Brettl	15,0	30,0	realistische Lebensdauer, GR-Beschluss 8.10.2019
2/0040012/01050	Straßenbeleuchtung Eichenweg	15,0	30,0	realistische Lebensdauer, GR-Beschluss 8.10.2019
2/0040012/01051	Straßenbeleuchtung Gärtnerweg	15,0	30,0	realistische Lebensdauer, GR-Beschluss 8.10.2019
2/0040012/01052	Straßenbeleuchtung Hammerweg	15,0	30,0	realistische Lebensdauer, GR-Beschluss 8.10.2019
2/0040012/01053	Straßenbeleuchtung Herzog Albrecht-Straße	15,0	30,0	realistische Lebensdauer, GR-Beschluss 8.10.2019
2/0040012/01054	Straßenbeleuchtung Hübnersiedlung	15,0	30,0	realistische Lebensdauer, GR-Beschluss 8.10.2019
2/0040012/01055	Straßenbeleuchtung Im Markt	15,0	30,0	realistische Lebensdauer, GR-Beschluss 8.10.2019
2/0040012/01056	Straßenbeleuchtung In der Au	15,0	30,0	realistische Lebensdauer, GR-Beschluss 8.10.2019
2/0040012/01057	Straßenbeleuchtung Josef Heiser-Straße	15,0	30,0	realistische Lebensdauer, GR-Beschluss 8.10.2019
2/0040012/01058	Straßenbeleuchtung Käferbichlstraße	15,0	30,0	realistische Lebensdauer, GR-Beschluss 8.10.2019
2/0040012/01059	Straßenbeleuchtung Kartause	15,0	30,0	realistische Lebensdauer, GR-Beschluss 8.10.2019
2/0040012/01060	Straßenbeleuchtung Kartäuserstraße	15,0	30,0	realistische Lebensdauer, GR-Beschluss 8.10.2019
2/0040012/01061	Straßenbeleuchtung Kindergartenstraße	15,0	30,0	realistische Lebensdauer, GR-Beschluss 8.10.2019
2/0040012/01062	Straßenbeleuchtung Kirchenplatz	15,0	30,0	realistische Lebensdauer, GR-Beschluss 8.10.2019
2/0040012/01063	Straßenbeleuchtung Kirchsteingasse	15,0	30,0	realistische Lebensdauer, GR-Beschluss 8.10.2019
2/0040012/01064	Straßenbeleuchtung Knappenweg	15,0	30,0	realistische Lebensdauer, GR-Beschluss 8.10.2019
2/0040012/01065	Straßenbeleuchtung Langau	15,0	30,0	realistische Lebensdauer, GR-Beschluss 8.10.2019
2/0040012/01066	Straßenbeleuchtung Lehen	15,0	30,0	realistische Lebensdauer, GR-Beschluss 8.10.2019
2/0040012/01067	Straßenbeleuchtung Lindenplatz	15,0	30,0	realistische Lebensdauer, GR-Beschluss 8.10.2019
2/0040012/01068	Straßenbeleuchtung Maierhöfen	15,0	30,0	realistische Lebensdauer, GR-Beschluss 8.10.2019
2/0040012/01069	Straßenbeleuchtung Nestelberg	15,0	30,0	realistische Lebensdauer, GR-Beschluss 8.10.2019
2/0040012/01070	Straßenbeleuchtung Neuhaus	15,0	30,0	realistische Lebensdauer, GR-Beschluss 8.10.2019
2/0040012/01071	Straßenbeleuchtung Ötscherlandstraße	15,0	30,0	realistische Lebensdauer, GR-Beschluss 8.10.2019
2/0040012/01072	Straßenbeleuchtung Ötscherstraße	15,0	30,0	realistische Lebensdauer, GR-Beschluss 8.10.2019
2/0040012/01073	Straßenbeleuchtung Ötscherweg	15,0	30,0	realistische Lebensdauer, GR-Beschluss 8.10.2019
2/0040012/01074	Straßenbeleuchtung Ötscherwiese	15,0	30,0	realistische Lebensdauer, GR-Beschluss 8.10.2019
2/0040012/01075	Straßenbeleuchtung Pockau	15,0	30,0	realistische Lebensdauer, GR-Beschluss 8.10.2019
2/0040012/01076	Straßenbeleuchtung Promenade	15,0	30,0	realistische Lebensdauer, GR-Beschluss 8.10.2019
2/0040012/01077	Straßenbeleuchtung Raneck	15,0	30,0	realistische Lebensdauer, GR-Beschluss 8.10.2019
2/0040012/01078	Straßenbeleuchtung Schäftalstraße	15,0	30,0	realistische Lebensdauer, GR-Beschluss 8.10.2019

Konto	Bezeichnung	Nutzungsdauer lt. VRV	Abweichende Nutzungsdauer	Begründung
2/0040012/01079	Straßenbeleuchtung Schleierfallstraße	15,0	30,0	realistische Lebensdauer, GR-Beschluss 8.10.2019
2/0040012/01080	Straßenbeleuchtung Schulweg	15,0	30,0	realistische Lebensdauer, GR-Beschluss 8.10.2019
2/0040012/01081	Straßenbeleuchtung Sonnenweg	15,0	30,0	realistische Lebensdauer, GR-Beschluss 8.10.2019
2/0040012/01082	Straßenbeleuchtung Taschelbach	15,0	30,0	realistische Lebensdauer, GR-Beschluss 8.10.2019
2/0040012/01083	Straßenbeleuchtung Tormäuerstraße	15,0	30,0	realistische Lebensdauer, GR-Beschluss 8.10.2019
2/0040012/01084	Straßenbeleuchtung Umbergstraße	15,0	30,0	realistische Lebensdauer, GR-Beschluss 8.10.2019
2/0040012/01085	Straßenbeleuchtung Urlhang	15,0	30,0	realistische Lebensdauer, GR-Beschluss 8.10.2019
2/0040012/01087	Straßenbeleuchtung Ziegelweg	15,0	30,0	realistische Lebensdauer, GR-Beschluss 8.10.2019
2/0040012/01088	Straßenbeleuchtung Teichwiese	15,0	30,0	realistische Lebensdauer, GR-Beschluss 8.10.2019
2/0040012/01089	Straßenbeleuchtung Bahnhofweg	15,0	30,0	realistische Lebensdauer, GR-Beschluss 8.10.2019
2/0040012/01090	Straßenbeleuchtung Erlaufalstraße	15,0	30,0	realistische Lebensdauer, GR-Beschluss 8.10.2019
2/0040012/01091	Straßenbeleuchtung Gartenstraße	15,0	30,0	realistische Lebensdauer, GR-Beschluss 8.10.2019
2/0040012/01093	Straßenbeleuchtung Alte Straße NEU2019	15,0	30,0	realistische Lebensdauer, GR-Beschluss 8.10.2019
2/0040012/01094	Straßenbeleuchtung Tormäuerstraße NEU2019	15,0	30,0	realistische Lebensdauer, GR-Beschluss 8.10.2019
2/0060004/01098	Mariensäule Im Markt 2 denkmalgeschützt GdstNR 4138/7	0,0	30,0	
3/0000136/00001	KT Kindergarten Kooperationszuschuss CSI Phänobiota FFG Pr	10,0	1,0	Kapitaltransfer vom Bund wird mit Bastelbeitrag ausgegeben
3/0060001/00795	Pellets - Heizungsanlage	50,0	25,0	gehört zu Gebäude, auf RND des Geb. abzuschreiben lt. Dr. Heiss
3/0060001/01138	KT Bund Heizungsanlage HdB	50,0	25,0	gehört zu Gebäude, auf RND des Geb. abzuschreiben lt. Dr. Heiss
3/0060001/01139	KT NÖ Dorferneuerung Heizungsanlage HdB	50,0	25,0	gehört zu Gebäude, auf RND des Geb. abzuschreiben lt. Dr. Heiss
4/0150002/00633	Kommandofahrzeug VW TDI Synchro SB277AR, BJ2002	10,0	25,0	festgelegte ND für FF-Fahrzeuge GR 8.10.2019
4/0150002/00634	Vorausrüstfahrzeug Mercedes Sprinter 519 SB285EW, BJ2017	10,0	25,0	festgelegte ND für FF-Fahrzeuge GR 8.10.2019
4/0150002/00635	Hilfeleistungsfahrzeug 3 Volvo FMX SB550DZ, BJ2015	10,0	25,0	festgelegte ND für FF-Fahrzeuge GR 8.10.2019
4/0150002/00636	Kleinlöschfahrzeug Mercedes L310 SB392D, BJ1990	10,0	25,0	festgelegte ND für FF-Fahrzeuge GR 8.10.2019
4/0150002/00637	Mannschaftstransportfahrzeug VW Transporter SB698EH, BJ20	10,0	25,0	festgelegte ND für FF-Fahrzeuge GR 8.10.2019
4/0150002/00638	Mannschaftstransportfahrzeug Volkswagen T6 SB946ET, BJ201	10,0	25,0	festgelegte ND für FF-Fahrzeuge GR 8.10.2019
4/0150002/00639	Kleinlöschfahrzeug Mercedes 310 SB747T, BJ1993	10,0	25,0	festgelegte ND für FF-Fahrzeuge GR 8.10.2019
4/0150002/00640	Tanklöschfahrzeug Mercedes 1634 AJ SB551DZ, BJ1999	10,0	25,0	festgelegte ND für FF-Fahrzeuge GR 8.10.2019
4/0150002/00641	Tanklöschfahrzeug TLFA2000 BJ2010	10,0	25,0	festgelegte ND für FF-Fahrzeuge GR 8.10.2019
4/0150002/00642	Kleinlöschfahrzeug KLFA BJ1997	10,0	25,0	festgelegte ND für FF-Fahrzeuge GR 8.10.2019
4/0150002/01112	Beitrag Feuerwehr Gaming zu Kommandofahrzeug VW TDI Syn	10,0	25,0	festgelegte ND für FF-Fahrzeuge GR 8.10.2019
4/0150002/01113	Beitrag Feuerwehr Gaming zu Vorausrüstfahrzeug Mercedes Sp	10,0	25,0	festgelegte ND für FF-Fahrzeuge GR 8.10.2019
4/0150002/01114	Beitrag Landesfeuerwehrverband zu Vorausrüstfahrzeug Mercet	10,0	25,0	festgelegte ND für FF-Fahrzeuge GR 8.10.2019
4/0150002/01115	Beitrag Feuerwehr Gaming zu Hilfeleistungsfahrzeug 3 Volvo FN	10,0	25,0	festgelegte ND für FF-Fahrzeuge GR 8.10.2019
4/0150002/01116	Beitrag Landesfeuerwehrverband zu Hilfeleistungsfahrzeug 3 Vc	10,0	25,0	festgelegte ND für FF-Fahrzeuge GR 8.10.2019
4/0150002/01117	Beitrag Landesfeuerwehrverband zu Mannschaftstransportfahrz	10,0	25,0	festgelegte ND für FF-Fahrzeuge GR 8.10.2019
4/0150002/01118	Beitrag Feuerwehr Gaming zu Mannschaftstransportfahrzeug V	10,0	25,0	festgelegte ND für FF-Fahrzeuge GR 8.10.2019
4/0150002/01121	Beitrag Feuerwehr Gaming zu Tanklöschfahrzeug Mercedes 16	10,0	25,0	festgelegte ND für FF-Fahrzeuge GR 8.10.2019
4/0150002/01122	Beitrag Feuerwehr Brettl zu Kleinlöschfahrzeug Mercedes 310	10,0	25,0	festgelegte ND für FF-Fahrzeuge GR 8.10.2019
4/0150002/01123	Beitrag Feuerwehr Brettl zu Mannschaftstransportfahrzeug Volk	10,0	25,0	festgelegte ND für FF-Fahrzeuge GR 8.10.2019

Konto	Bezeichnung	Nutzungsdauer lt. VRV	Abweichende Nutzungsdauer	Begründung
4/0150002/01124	Beitrag Feuerwehr Lackenhof zu Kleinlöschfahrzeug KLFA	10,0	25,0	festgelegte ND für FF-Fahrzeuge GR 8.10.2019
4/0150002/01125	Beitrag Landesfeuerwehrverband zu Kleinlöschfahrzeug KLFA	10,0	25,0	festgelegte ND für FF-Fahrzeuge GR 8.10.2019
4/0150002/01126	Beitrag Landesfeuerwehrverband zu Tanklöschfahrzeug TLFA2000	10,0	25,0	festgelegte ND für FF-Fahrzeuge GR 8.10.2019
4/0150002/01127	Beitrag Feuerwehr Lackenhof zu Tanklöschfahrzeug TLFA2000	10,0	25,0	festgelegte ND für FF-Fahrzeuge GR 8.10.2019
4/0150002/01188	Beitrag Landesfeuerwehrverband zu Mannschaftstransportfahrzeug	10,0	25,0	festgelegte ND für FF-Fahrzeuge GR 8.10.2019
4/0440001/00554	Gästemeldewesen	0,0	10,0	Immaterielles Vermögen - GR 8.10.2019
4/0440001/00555	K5 Finanz Buchhaltung	0,0	10,0	Immaterielles Vermögen - GR 8.10.2019
4/0440001/00558	Elektronische Zustellung	0,0	10,0	Immaterielles Vermögen - GR 8.10.2019
4/0440001/00561	Digitaler Friedhof	0,0	10,0	Immaterielles Vermögen - GR 8.10.2019
4/0440001/00575	Meldeprogramm	0,0	10,0	Immaterielles Vermögen - GR 8.10.2019
4/0440001/00585	Microsoft Office	0,0	10,0	Immaterielles Vermögen - GR 8.10.2019
4/0440001/00594	Digiplan	0,0	10,0	Immaterielles Vermögen - GR 8.10.2019
4/0440001/00595	ELAK	0,0	10,0	Immaterielles Vermögen - GR 8.10.2019
4/0440001/00596	Geo Office	0,0	10,0	Immaterielles Vermögen - GR 8.10.2019
4/0440001/00597	k5 Verfahren	0,0	10,0	Immaterielles Vermögen - GR 8.10.2019
4/0440001/00603	SQL Server	0,0	10,0	Immaterielles Vermögen - GR 8.10.2019
4/0440001/00604	Microsoft Windows Server Lizenz inkl. Virusprogramm	0,0	10,0	Immaterielles Vermögen - GR 8.10.2019
4/0440001/00605	MS SQL Server 2019 Lizenz (2021)	0,0	10,0	Immaterielles Vermögen - GR 8.10.2019

MFP - Ergebnishaushalt Gesamt 1. Ebene
- interne Vergütungen enthalten

MVAG	Mittelverwendungs- und -aufbringungsgruppen (1. Ebene)	VA 2024	Plan 2025	Plan 2026	Plan 2027	Plan 2028
211	Erträge aus der operativen Verwaltungstätigkeit	7 200 900,00	7 241 500,00	7 346 600,00	7 434 900,00	7 548 900,00
212	Erträge aus Transfers	874 400,00	439 700,00	436 100,00	396 900,00	389 700,00
213	Finanzerträge	200,00	200,00	200,00	200,00	200,00
21	Summe Erträge	8 075 500,00	7 681 400,00	7 782 900,00	7 832 000,00	7 938 800,00
221	Personalaufwand	1 975 000,00	2 017 400,00	2 059 300,00	2 109 500,00	2 180 700,00
222	Sachaufwand	3 890 000,00	3 783 000,00	3 713 000,00	3 720 100,00	3 673 700,00
223	Transferaufwand	2 359 000,00	2 277 900,00	2 305 400,00	2 332 700,00	2 365 200,00
224	Finanzaufwand	248 600,00	257 600,00	261 400,00	231 100,00	215 100,00
22	Summe Aufwendungen	8 472 600,00	8 335 900,00	8 339 100,00	8 393 400,00	8 434 700,00
SA0	Saldo (0) Nettoergebnis (21 - 22)	-397 100,00	-654 500,00	-556 200,00	-561 400,00	-495 900,00
230	Entnahmen von Haushaltsrücklagen	397 100,00				
240	Zuweisungen an Haushaltsrücklagen		50 000,00	50 000,00	50 000,00	
SA01	Saldo (01) Haushaltsrücklagen (230 - 240)	0,00	0,00	0,00	0,00	0,00
SA00	Saldo (00) Nettoergebnis nach Haushaltsrücklagen (Saldo 0 + Saldo 01)	0,00	-704 500,00	-606 200,00	-611 400,00	-495 900,00

MFP - Ergebnishaushalt Gesamt 1. und 2. Ebene
- interne Vergütungen enthalten

MVAG	Mittelverwendungs- und aufbringungsgruppen (1. und 2. Ebene)	VA 2024	Plan 2025	Plan 2026	Plan 2027	Plan 2028
211	Erträge aus der operativen Verwaltungstätigkeit	7 200 900,00	7 241 500,00	7 346 600,00	7 434 900,00	7 548 900,00
2111	Erträge aus eigenen Abgaben	1 877 800,00	1 902 800,00	1 957 800,00	2 017 800,00	2 077 800,00
2112	Erträge aus Ertragsanteilen	3 063 000,00	3 120 000,00	3 160 000,00	3 200 000,00	3 230 000,00
2113	Erträge aus Gebühren	1 081 500,00	1 081 500,00	1 081 500,00	1 081 500,00	1 081 000,00
2114	Erträge aus Leistungen	715 600,00	721 200,00	721 200,00	721 200,00	733 200,00
2115	Erträge aus Besitz und wirtschaftlicher Tätigkeit	330 500,00	330 600,00	330 600,00	330 600,00	330 600,00
2116	Erträge aus Veräußerung und sonstige Erträge	112 000,00	78 300,00	72 500,00	73 100,00	73 700,00
2117	Nicht finanzierungswirksame operative Erträge	20 500,00	7 100,00	23 000,00	10 700,00	22 600,00
212	Erträge aus Transfers	874 400,00	439 700,00	436 100,00	396 900,00	389 700,00
2121	Transferertrag von Trägern des öffentlichen Rechts	679 300,00	252 200,00	249 100,00	210 700,00	208 500,00
2122	Transferertrag von Beteiligungen					
2123	Transferertrag von Unternehmen (mit Finanzunternehmen)	600,00				
2124	Transferertrag von Haushalten und Organisationen ohne Erwerbscharakter	5 000,00	5 000,00	5 000,00	5 000,00	5 000,00
2125	Transferertrag vom Ausland					
2126	Investitions- und Tilgungszuschüsse zwischen Unternehmungen und Betrieben der Gebietskörperschaft und der Gebietskörperschaft					
2127	Nicht finanzierungswirksamer Transferertrag	189 500,00	182 500,00	182 000,00	181 200,00	176 200,00
213	Finanzerträge	200,00	200,00	200,00	200,00	200,00
2131	Erträge aus Zinsen	200,00	200,00	200,00	200,00	200,00
2132	Erträge aus Zinsen aus derivativen Finanzinstrumenten mit und ohne Grundgeschäft					
2133	Erträge aus Gewinnentnahmen von marktbestimmten Betrieben					
2134	Sonstige Finanzerträge					
2135	Erträge aus Dividenden/Gewinnausschüttungen					
2136	Sonstige nicht finanzierungswirksame Finanzerträge					
21	Summe Erträge	8 075 500,00	7 681 400,00	7 782 900,00	7 832 000,00	7 938 800,00
221	Personalaufwand	1 975 000,00	2 017 400,00	2 059 300,00	2 109 500,00	2 180 700,00
2211	Personalaufwand (Bezüge, Nebengebühren, Mehrleistungen)	1 551 900,00	1 574 200,00	1 614 600,00	1 655 600,00	1 696 900,00
2212	Gesetzlicher und freiwilliger Sozialaufwand	409 400,00	417 600,00	421 900,00	430 700,00	451 400,00
2213	Sonstiger Personalaufwand	2 800,00	2 900,00	3 000,00	3 000,00	3 100,00
2214	Nicht finanzierungswirksamer Personalaufwand	10 900,00	22 700,00	19 800,00	20 200,00	29 300,00
222	Sachaufwand	3 890 000,00	3 783 000,00	3 713 000,00	3 720 100,00	3 673 700,00
2221	Gebrauchs- und Verbrauchsgüter, Handelswaren	205 500,00	204 400,00	205 000,00	205 700,00	222 000,00
2222	Verwaltungs- und Betriebsaufwand	461 300,00	462 500,00	450 100,00	460 400,00	471 800,00

MVAG	Mittelverwendungs- und aufbringungsgruppen (1. und 2. Ebene)	VA 2024	Plan 2025	Plan 2026	Plan 2027	Plan 2028
2223	Leasing- und Mietaufwand	213 600,00	208 300,00	211 400,00	214 200,00	216 800,00
2224	Instandhaltung	208 400,00	176 800,00	177 500,00	178 100,00	183 300,00
2225	Sonstiger Sachaufwand	1 392 400,00	1 387 100,00	1 388 700,00	1 394 700,00	1 401 900,00
2226	Nicht finanzierungswirksamer Sachaufwand	1 408 800,00	1 343 900,00	1 280 300,00	1 267 000,00	1 177 900,00
223	Transferaufwand	2 359 000,00	2 277 900,00	2 305 400,00	2 332 700,00	2 365 200,00
2231	Transferaufwand an Träger des öffentlichen Rechts	1 946 000,00	1 973 000,00	2 000 100,00	2 027 000,00	2 059 200,00
2232	Transferaufwand an Beteiligungen					
2233	Transferaufwand an Unternehmen (mit Finanzunternehmen)	143 000,00	43 000,00	43 000,00	43 000,00	43 000,00
2234	Transferaufwand an Haushalte und Organisationen ohne Erwerbscharakter	270 000,00	261 900,00	262 300,00	262 700,00	263 000,00
2235	Transferaufwand an das Ausland					
2236	Investitions- und Tilgungszuschüsse zwischen Unternehmungen und Betrieben der Gebietskörperschaft und der Gebietskörperschaft					
2237	Nicht finanzierungswirksamer Transferaufwand					
224	Finanzaufwand	248 600,00	257 600,00	261 400,00	231 100,00	215 100,00
2241	Aufwendungen für Zinsen	243 600,00	252 600,00	256 400,00	226 100,00	210 100,00
2242	Zinsen und sonstige Aufwendungen aus derivativen Finanzinstrumenten mit und ohne Grundgeschäft					
2243	Gewinnentnahmen von Unternehmungen und marktbestimmten Betrieben der Gebietskörperschaft (innerhalb der Gebietskörperschaft)					
2244	Sonstiger Finanzaufwand	5 000,00	5 000,00	5 000,00	5 000,00	5 000,00
2245	Nicht finanzierungswirksamer Finanzaufwand					
22	Summe Aufwendungen	8 472 600,00	8 335 900,00	8 339 100,00	8 393 400,00	8 434 700,00
SA0	Saldo (0) Nettoergebnis (21 - 22)	-397 100,00	-654 500,00	-556 200,00	-561 400,00	-495 900,00
230	Entnahmen von Haushaltsrücklagen	397 100,00	0,00	0,00	0,00	0,00
2301	Entnahmen von Haushaltsrücklagen	397 100,00				
240	Zuweisungen an Haushaltsrücklagen	0,00	50 000,00	50 000,00	50 000,00	0,00
2401	Zuweisungen an Haushaltsrücklagen		50 000,00	50 000,00	50 000,00	
SA01	Saldo (01) Haushaltsrücklagen (230 - 240)	0,00	0,00	0,00	0,00	0,00
SA00	Saldo (00) Nettoergebnis nach Haushaltsrücklagen (Saldo 0 + Saldo 01)	0,00	-704 500,00	-606 200,00	-611 400,00	-495 900,00

MFP - Finanzierungshaushalt Gesamt 1. Ebene
- interne Vergütungen enthalten

MVAG	Mittelverwendungs- und -aufbringungsgruppen (1. Ebene)	VA 2024	Plan 2025	Plan 2026	Plan 2027	Plan 2028
OPERATIVE GEBARUNG						
311	Einzahlungen aus operativer Verwaltungstätigkeit	7 173 900,00	7 233 800,00	7 322 400,00	7 422 400,00	7 523 900,00
312	Einzahlungen aus Transfers	684 900,00	257 200,00	254 100,00	215 700,00	213 500,00
313	Einzahlungen aus Finanzerträgen	200,00	200,00	200,00	200,00	200,00
31	Summe Einzahlungen operative Gebarung	7 859 000,00	7 491 200,00	7 576 700,00	7 638 300,00	7 737 600,00
321	Auszahlungen aus Personalaufwand	1 964 100,00	1 994 700,00	2 039 500,00	2 089 300,00	2 151 400,00
322	Auszahlungen aus Sachaufwand	2 474 800,00	2 439 500,00	2 433 300,00	2 453 900,00	2 496 800,00
323	Auszahlungen aus Transfers	2 249 000,00	2 267 900,00	2 295 400,00	2 322 700,00	2 355 200,00
324	Auszahlungen aus Finanzaufwand	248 600,00	257 600,00	261 400,00	231 100,00	215 100,00
32	Summe Auszahlungen operative Gebarung	6 936 500,00	6 959 700,00	7 029 600,00	7 097 000,00	7 218 500,00
SA1	Saldo (1) Geldfluss aus der operativen Gebarung (31 – 32)	922 500,00	531 500,00	547 100,00	541 300,00	519 100,00
INVESTIVE GEBARUNG						
331	Einzahlungen aus der Investitionstätigkeit					
332	Einzahlungen aus der Rückzahlung von Darlehen sowie gewährten Vorschüssen					
333	Einzahlungen aus Kapitaltransfers	1 211 100,00	616 200,00	794 700,00	973 300,00	1 151 400,00
33	Summe Einzahlungen investive Gebarung	1 211 100,00	616 200,00	794 700,00	973 300,00	1 151 400,00
341	Auszahlungen aus der Investitionstätigkeit	2 369 200,00	246 900,00	308 500,00	370 100,00	431 600,00
342	Auszahlungen aus der Gewährung von Darlehen sowie gewährten Vorschüssen					
343	Auszahlungen aus Kapitaltransfers	110 000,00	10 000,00	10 000,00	10 000,00	10 000,00
34	Summe Auszahlungen investive Gebarung	2 479 200,00	256 900,00	318 500,00	380 100,00	441 600,00
SA2	Saldo (2) Geldfluss aus der investiven Gebarung (33 – 34)	-1 268 100,00	359 300,00	476 200,00	593 200,00	709 800,00
SA3	Saldo (3) Nettofinanzierungssaldo (Saldo 1 + Saldo 2)	-345 600,00	890 800,00	1 023 300,00	1 134 500,00	1 228 900,00

MVAG	Mittelverwendungs- und -aufbringungsgruppen (1. Ebene)	VA 2024	Plan 2025	Plan 2026	Plan 2027	Plan 2028
FINANZIERUNGSTÄTIGKEIT						
351	Einzahlungen aus der Aufnahme von Finanzschulden	1 153 500,00				
353	Einzahlungen infolge eines Kapitaltausches bei derivativen Finanzinstrumenten mit Grundgeschäft					
355	Einzahlungen aus dem Abgang von Finanzinstrumenten					
35	Summe Einzahlungen aus der Finanzierungstätigkeit	1 153 500,00	0,00	0,00	0,00	0,00
361	Auszahlungen aus der Tilgung von Finanzschulden	652 000,00	685 100,00	669 700,00	664 400,00	605 200,00
363	Auszahlungen infolge eines Kapitaltausches bei derivativen Finanzinstrumenten mit Grundgeschäft					
365	Auszahlungen für den Erwerb von Finanzinstrumenten					
36	Summe Auszahlungen aus der Finanzierungstätigkeit	652 000,00	685 100,00	669 700,00	664 400,00	605 200,00
SA4	Saldo (4) Geldfluss aus der Finanzierungstätigkeit (35 – 36)	501 500,00	-685 100,00	-669 700,00	-664 400,00	-605 200,00
SA5	Saldo (5) Geldfluss aus der voranschlagswirksamen Gebarung (Saldo 3 + Saldo 4)	155 900,00	205 700,00	353 600,00	470 100,00	623 700,00

MFP - Finanzierungshaushalt Gesamt 1. und 2. Ebene
- interne Vergütungen enthalten

MVAG	Mittelverwendungs- und aufbringungsgruppen (1. und 2. Ebene)	VA 2024	Plan 2025	Plan 2026	Plan 2027	Plan 2028
311	Einzahlungen aus operativer Verwaltungstätigkeit	7 173 900,00	7 233 800,00	7 322 400,00	7 422 400,00	7 523 900,00
3111	Einzahlungen aus eigenen Abgaben	1 877 800,00	1 902 800,00	1 957 800,00	2 017 800,00	2 077 800,00
3112	Einzahlungen aus Ertragsanteilen	3 063 000,00	3 120 000,00	3 160 000,00	3 200 000,00	3 230 000,00
3113	Einzahlungen aus Gebühren	1 081 500,00	1 081 500,00	1 081 500,00	1 081 500,00	1 081 000,00
3114	Einzahlungen aus Leistungen	715 600,00	721 200,00	721 200,00	721 200,00	733 200,00
3115	Einzahlungen aus Besitz und wirtschaftlicher Tätigkeit	330 500,00	330 600,00	330 600,00	330 600,00	330 600,00
3116	Einzahlungen aus Veräußerung von geringwertigen Wirtschaftsgütern (GWG) und sonstige Einzahlungen	105 500,00	77 700,00	71 300,00	71 300,00	71 300,00
312	Einzahlungen aus Transfers	684 900,00	257 200,00	254 100,00	215 700,00	213 500,00
3121	Transferzahlungen von Trägern des öffentlichen Rechts	679 300,00	252 200,00	249 100,00	210 700,00	208 500,00
3122	Transferzahlungen von Beteiligungen					
3123	Transferzahlungen von Unternehmen (inkl. Finanzunternehmen)	600,00				
3124	Transferzahlungen von Haushalten und Organisationen ohne Erwerbscharakter	5 000,00	5 000,00	5 000,00	5 000,00	5 000,00
3125	Transferzahlungen vom Ausland					
3126	Investitions- und Tilgungszuschüsse zwischen Unternehmungen und Betrieben der Gebietskörperschaft und der Gebietskörperschaft					
313	Einzahlungen aus Finanzerträgen	200,00	200,00	200,00	200,00	200,00
3131	Einzahlungen aus Zinserträgen	200,00	200,00	200,00	200,00	200,00
3132	Einzahlungen aus Zinsen aus derivativen Finanzinstrumenten mit und ohne Grundgeschäft					
3133	Einzahlungen aus Gewinnentnahmen von marktbestimmten Betrieben					
3134	Sonstige Einzahlungen aus Finanzerträgen					
3135	Einzahlungen aus Dividenden/Gewinnausschüttungen					
31	Summe Einzahlungen operative Gebarung	7 859 000,00	7 491 200,00	7 576 700,00	7 638 300,00	7 737 600,00
321	Auszahlungen aus Personalaufwand	1 964 100,00	1 994 700,00	2 039 500,00	2 089 300,00	2 151 400,00
3211	Auszahlungen für Personalaufwand (Bezüge, Nebengebühren, und Mehrleistungsvergütungen)	1 551 900,00	1 574 200,00	1 614 600,00	1 655 600,00	1 696 900,00
3212	Auszahlungen für gesetzliche und freiwillige Sozialaufwendungen	409 400,00	417 600,00	421 900,00	430 700,00	451 400,00
3213	Auszahlungen aus sonstigem Personalaufwand	2 800,00	2 900,00	3 000,00	3 000,00	3 100,00
322	Auszahlungen aus Sachaufwand	2 474 800,00	2 439 500,00	2 433 300,00	2 453 900,00	2 496 800,00
3221	Auszahlungen für Gebrauchs- und Verbrauchsgüter, Handelswaren	206 500,00	205 700,00	206 500,00	207 400,00	223 900,00
3222	Auszahlungen für Verwaltungs- und Betriebsaufwand	461 300,00	462 500,00	450 100,00	460 400,00	471 800,00
3223	Auszahlungen für Leasing- und Mietaufwand	213 600,00	208 300,00	211 400,00	214 200,00	216 800,00
3224	Auszahlungen für Instandhaltung	208 400,00	176 800,00	177 500,00	178 100,00	183 300,00
3225	Sonstige Auszahlungen aus Sachaufwand	1 385 000,00	1 386 200,00	1 387 800,00	1 393 800,00	1 401 000,00
3226	Auszahlungen aus der Inanspruchnahme von Haftungen					

MVAG	Mittelverwendungs- und aufbringungsgruppen (1. und 2. Ebene)	VA 2024	Plan 2025	Plan 2026	Plan 2027	Plan 2028
323	Auszahlungen aus Transfers	2 249 000,00	2 267 900,00	2 295 400,00	2 322 700,00	2 355 200,00
3231	Transferzahlungen an Träger des öffentlichen Rechts	1 946 000,00	1 973 000,00	2 000 100,00	2 027 000,00	2 059 200,00
3232	Transferzahlungen an Beteiligungen					
3233	Transferzahlungen an Unternehmen (inkl. Finanzunternehmen)	43 000,00	43 000,00	43 000,00	43 000,00	43 000,00
3234	Transferzahlungen an Haushalte und Organisationen ohne Erwerbscharakter	260 000,00	251 900,00	252 300,00	252 700,00	253 000,00
3235	Transferzahlungen an das Ausland					
3236	Investitions- und Tilgungszuschüsse zwischen Unternehmungen und Betrieben der Gebietskörperschaft und der Gebietskörperschaft					
324	Auszahlungen aus Finanzaufwand	248 600,00	257 600,00	261 400,00	231 100,00	215 100,00
3241	Auszahlungen für Zinsen	243 600,00	252 600,00	256 400,00	226 100,00	210 100,00
3242	Auszahlungen für Zinsen aus derivativen Finanzinstrumenten mit und ohne Grundgeschäft					
3243	Auszahlungen aus Gewinnentnahmen von marktbestimmten Betrieben					
3244	Sonstige Auszahlungen aus Finanzaufwendungen	5 000,00	5 000,00	5 000,00	5 000,00	5 000,00
32	Summe Auszahlungen operative Gebarung	6 936 500,00	6 959 700,00	7 029 600,00	7 097 000,00	7 218 500,00
SA1	Saldo (1) Geldfluss aus der operativen Gebarung (31 – 32)	922 500,00	531 500,00	547 100,00	541 300,00	519 100,00
331	Einzahlungen aus der Investitionstätigkeit	0,00	0,00	0,00	0,00	0,00
3311	Einzahlungen aus der Veräußerung von immateriellem Vermögen					
3312	Einzahlungen aus der Veräußerung von Grundstücken und Grundstückeinrichtungen					
3313	Einzahlungen aus der Veräußerung von Gebäuden und Bauten					
3314	Einzahlungen aus der Veräußerung von technischen Anlagen, Fahrzeugen und Maschinen					
3315	Einzahlungen aus der Veräußerung von Amts-, Betriebs- und Geschäftsausstattung					
3316	Einzahlungen aus der Veräußerung von Kulturgütern					
3317	Einzahlungen aus der Veräußerung von Beteiligungen					
3318	Einzahlungen aus der Veräußerung von kofinanzierten Schutzbauten					
332	Einzahlungen aus der Rückzahlung von Darlehen sowie gewährten Vorschüssen	0,00	0,00	0,00	0,00	0,00
3321	Einzahlungen aus Darlehen an Träger des öffentlichen Rechts					
3322	Einzahlungen aus Darlehen an Beteiligungen					
3323	Einzahlungen aus Darlehen an Unternehmen und Haushalte					
3325	Einzahlungen aus Vorschüssen und Anzahlungen					
333	Einzahlungen aus Kapitaltransfers	1 211 100,00	616 200,00	794 700,00	973 300,00	1 151 400,00
3331	Kapitaltransferzahlungen von Trägern des öffentlichen Rechts	460 900,00	318 700,00	406 400,00	494 200,00	581 500,00
3332	Kapitaltransferzahlungen von Beteiligungen					
3333	Kapitaltransferzahlungen von Unternehmen					
3334	Kapitaltransferzahlungen von Haushalten und Organisationen ohne Erwerbscharakter	500 200,00	297 500,00	388 300,00	479 100,00	569 900,00

MVAG	Mittelverwendungs- und aufbringungsgruppen (1. und 2. Ebene)	VA 2024	Plan 2025	Plan 2026	Plan 2027	Plan 2028
3335	Kapitaltransferzahlungen vom Ausland	250 000,00				
33	Summe Einzahlungen investive Gebarung	1 211 100,00	616 200,00	794 700,00	973 300,00	1 151 400,00
341	Auszahlungen aus der Investitionstätigkeit	2 369 200,00	246 900,00	308 500,00	370 100,00	431 600,00
3411	Auszahlungen für den Erwerb von immateriellem Vermögen	30 000,00				
3412	Auszahlungen für den Erwerb von Grundstücken und Grundstückseinrichtungen	1 518 300,00	242 400,00	304 000,00	365 600,00	427 100,00
3413	Auszahlungen für den Erwerb von Gebäuden und Bauten	811 000,00				
3414	Auszahlungen für den Erwerb von technischen Anlagen, Fahrzeugen und Maschinen	4 900,00	1 000,00	1 000,00	1 000,00	1 000,00
3415	Auszahlungen für den Erwerb von Amts-, Betriebs- und Geschäftsausstattung	5 000,00	3 500,00	3 500,00	3 500,00	3 500,00
3416	Auszahlungen für den Erwerb von Kulturgütern					
3417	Auszahlungen für den Erwerb von Beteiligungen					
3418	Auszahlungen für den Erwerb von kofinanzierten Schutzbauten					
342	Auszahlungen aus der Gewährung von Darlehen sowie gewährten Vorschüssen	0,00	0,00	0,00	0,00	0,00
3421	Auszahlungen von Darlehen an Träger des öffentlichen Rechts					
3422	Auszahlungen von Darlehen an Beteiligungen					
3423	Auszahlungen von Darlehen an Unternehmen und Haushalte					
3425	Auszahlungen von Vorschüssen und Anzahlungen					
343	Auszahlungen aus Kapitaltransfers	110 000,00	10 000,00	10 000,00	10 000,00	10 000,00
3431	Kapitaltransferzahlungen an Träger des öffentlichen Rechts					
3432	Kapitaltransferzahlungen an Beteiligungen					
3433	Kapitaltransferzahlungen an Unternehmen (Finanzunternehmen)	100 000,00				
3434	Kapitaltransferzahlungen an Haushalte und Organisationen ohne Erwerbscharakter	10 000,00	10 000,00	10 000,00	10 000,00	10 000,00
3435	Kapitaltransferzahlungen an das Ausland					
34	Summe Auszahlungen investive Gebarung	2 479 200,00	256 900,00	318 500,00	380 100,00	441 600,00
SA2	Saldo (2) Geldfluss aus der investiven Gebarung (33 – 34)	-1 268 100,00	359 300,00	476 200,00	593 200,00	709 800,00
SA3	Saldo (3) Nettofinanzierungssaldo (Saldo 1 + Saldo 2)	-345 600,00	890 800,00	1 023 300,00	1 134 500,00	1 228 900,00
351	Einzahlungen aus der Aufnahme von Finanzschulden	1 153 500,00	0,00	0,00	0,00	0,00
3511	Einzahlungen aus empfangenen Darlehen von öffentlichen Körperschaften und Rechtsträgern					
3512	Einzahlungen aus empfangenen Darlehen von Beteiligungen					
3513	Einzahlungen aus empfangenen Darlehen von Unternehmen und privaten Haushalten					
3514	Einzahlungen aus Finanzschulden (Finanzunternehmen)	1 153 500,00				
3515	Einzahlungen aus Aufnahmen von Leasingverbindlichkeiten					
353	Einzahlungen infolge eines Kapitaltausches bei derivativen Finanzinstrumenten mit Grundgeschäft	0,00	0,00	0,00	0,00	0,00

MVAG	Mittelverwendungs- und aufbringungsgruppen (1. und 2. Ebene)	VA 2024	Plan 2025	Plan 2026	Plan 2027	Plan 2028
3530	Einzahlungen infolge eines Kapitaltausches bei derivativen Finanzinstrumenten mit Grundgeschäft					
355	Einzahlungen aus dem Abgang von Finanzinstrumenten	0,00	0,00	0,00	0,00	0,00
3550	Einzahlungen aus dem Abgang von Finanzinstrumenten					
35	Summe Einzahlungen aus der Finanzierungstätigkeit	1 153 500,00	0,00	0,00	0,00	0,00
361	Auszahlungen aus der Tilgung von Finanzschulden	652 000,00	685 100,00	669 700,00	664 400,00	605 200,00
3611	Auszahlungen aus empfangenen Darlehen von öffentlichen Körperschaften und Rechtsträgern	33 200,00	13 800,00	12 000,00	6 900,00	6 900,00
3612	Auszahlungen aus empfangenen Darlehen von Beteiligungen					
3613	Auszahlungen aus empfangenen Darlehen von Unternehmen und privaten Haushalten					
3614	Auszahlungen aus Finanzschulden	618 800,00	671 300,00	657 700,00	657 500,00	598 300,00
3615	Auszahlungen aus Rückzahlungen von Leasingverbindlichkeiten					
363	Auszahlungen infolge eines Kapitaltausches bei derivativen Finanzinstrumenten mit Grundgeschäft	0,00	0,00	0,00	0,00	0,00
3630	Auszahlungen infolge eines Kapitaltausches bei derivativen Finanzinstrumenten mit Grundgeschäft					
365	Auszahlungen für den Erwerb von Finanzinstrumenten	0,00	0,00	0,00	0,00	0,00
3650	Auszahlungen für den Erwerb von Finanzinstrumenten					
36	Summe Auszahlungen aus der Finanzierungstätigkeit	652 000,00	685 100,00	669 700,00	664 400,00	605 200,00
SA4	Saldo (4) Geldfluss aus der Finanzierungstätigkeit (35 – 36)	501 500,00	-685 100,00	-669 700,00	-664 400,00	-605 200,00
SA5	Saldo (5) Geldfluss aus der voranschlagswirksamen Gebarung (Saldo 3 + Saldo 4)	155 900,00	205 700,00	353 600,00	470 100,00	623 700,00

MFP - Schuldenentwicklung

Bezeichnung	VA 2024	Plan 2025	Plan 2026	Plan 2027	Plan 2028
Gesamte Schulden					
Buchwert 01.01.	9.154.000	8.387.800	7.702.800	7.033.100	6.329.300
Zugang	1.153.500				
Tilgung	652.000	685.100	669.700	664.400	605.200
Buchwert 31.12.	9.655.500	7.702.700	7.033.100	6.368.700	5.724.100
Zinsen	243.100	252.100	255.900	225.600	209.600
Ersätze	55.400	52.700	49.600	11.200	9.000
Gesamt-Schuldendienst	895.100	937.200	925.600	890.000	814.800
nicht Maastricht-relevante Schulden					
Buchwert 01.01.	6.120.300	5.878.200	5.506.600	5.136.700	4.732.600
Zugang	230.000				
Tilgung	322.100	371.700	369.900	364.700	356.000
Buchwert 31.12.	6.028.200	5.506.500	5.136.700	4.772.000	4.376.600
Zinsen	155.400	171.500	162.600	154.300	144.900
Ersätze	35.900	36.100	36.500	800	
Gesamt-Schuldendienst	477.500	543.200	532.500	519.000	500.900
Maastricht-relevante Schulden					
Buchwert 01.01.	3.033.700	2.509.600	2.196.200	1.896.400	1.596.700
Zugang	923.500				
Tilgung	329.900	313.400	299.800	299.700	249.200
Buchwert 31.12.	3.627.300	2.196.200	1.896.400	1.596.700	1.347.500
Zinsen	87.700	80.600	93.300	71.300	64.700
Ersätze	19.500	16.600	13.100	10.400	9.000
Gesamt-Schuldendienst	417.600	394.000	393.100	371.000	313.900

Seite	Inhalt
2	Vorbericht
14	Ergebnishaushalt Gesamt 1. Ebene (Anlage 1a) - interne Vergütungen enthalten
16	Ergebnishaushalt Gesamt 1. und 2. Ebene (Anlage 1a) - interne Vergütungen enthalten
19	Finanzierungshaushalt Gesamt 1. Ebene (Anlage 1b) - bereinigt um interne Vergütungen
22	Finanzierungshaushalt Gesamt 1. und 2. Ebene (Anlage 1b) - interne Vergütungen enthalten
27	Ergebnishaushalt Bereichsbudget 1. und 2. Ebene (Anlage 1a)
48	Finanzierungshaushalt Bereichsbudget 1. und 2. Ebene (Anlage 1b)
89	Querschnitt (Anlage 5b)
92	Ergebnis- und Finanzierungsvoranschlag Detailnachweis
206	Haushaltspotential (aufbauend auf der Ergebnisrechnung)
210	Nachweis der Investitionstätigkeit
223	Personaldaten iSd ÖStp (Anlage 4)
227	Nachweis über Transferzahlungen (Anlage 6a)
230	Nachweis über Haushaltsrücklagen und Zahlungsmittelreserven (Anlage 6b)
232	Einzelnachweis über Finanzschulden und Schuldendienst (Anlage 6c)
242	Nachweis über haushaltsinterne Vergütungen (Anlage 6f)
244	Leasingspiegel (Anlage 6i)
246	Rückstellungsspiegel (Anlage 6q)
248	Dienstpostenplan
252	Nachweis Vermögen mit abgeänderter Nutzungsdauer
256	MFP - Ergebnishaushalt Gesamt 1. Ebene - interne Vergütungen enthalten
258	MFP - Ergebnishaushalt Gesamt 1. und 2. Ebene - interne Vergütungen enthalten
261	MFP - Finanzierungshaushalt Gesamt 1. Ebene - interne Vergütungen enthalten
264	MFP - Finanzierungshaushalt Gesamt 1. und 2. Ebene - interne Vergütungen enthalten
269	MFP - Schuldenentwicklung